



خلاصه وقایع بورس و اوراق بهادار تهران در ۱۴۰۳/۰۵/۲۰

ارزش دلاری	مجموع ارزش بازار	شاخص کل هم وزن	فرا بورس	بورس	مقدار شاخص
مجموع ارزش بازار	بورس و فرا بورس				ارزش بازار (همت)
۱۲۷,۸۳۶	۷,۶۴۳	۶۳۴,۷۷۴	۲۰,۷۱۱	۲,۰۰۳,۸۴۲	
m\$	-	(-۴۸۵)	(-۱۱)	۶,۵۴۵	مقدار تغییر نسبت به روز گذشته
\$=597900	-	(-۰.۱)	(-۰.۱)	۱,۲۲۸	درصد تغییر نسبت به روز گذشته
	۱۱.۵	-	۶.۰	۵.۵	ارزش کل معاملات (همت)

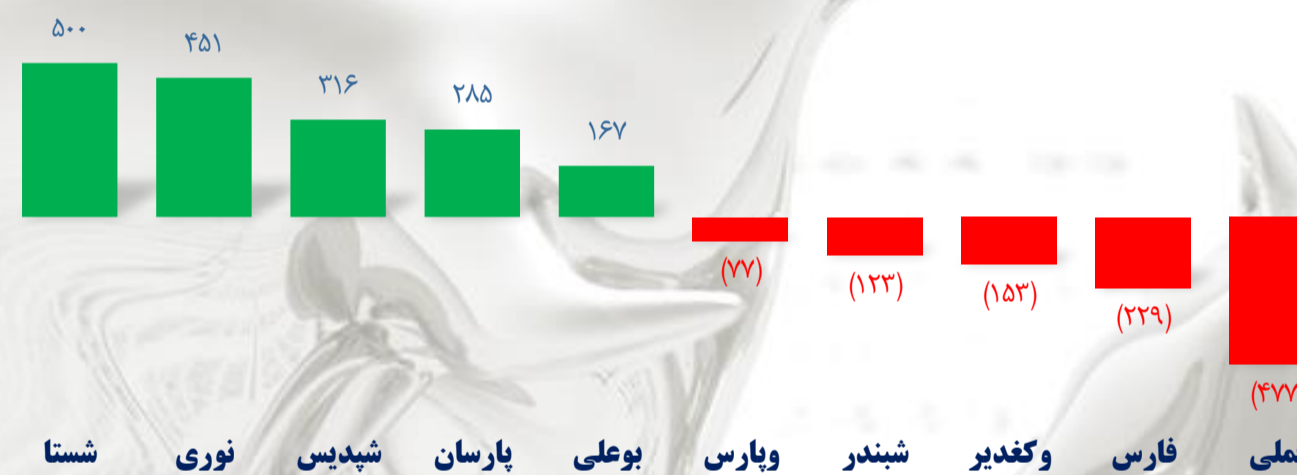
شاخص کل بورس از ابتدای سال ۱۴۰۰



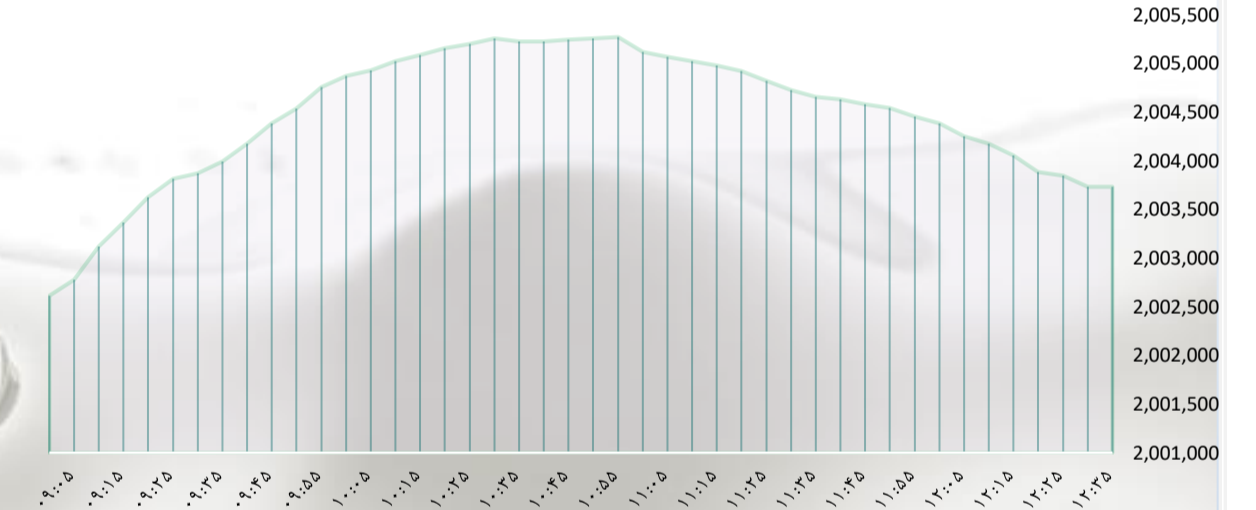
خالص ورود (خروج) پول حقیقی - میلیارد تومان



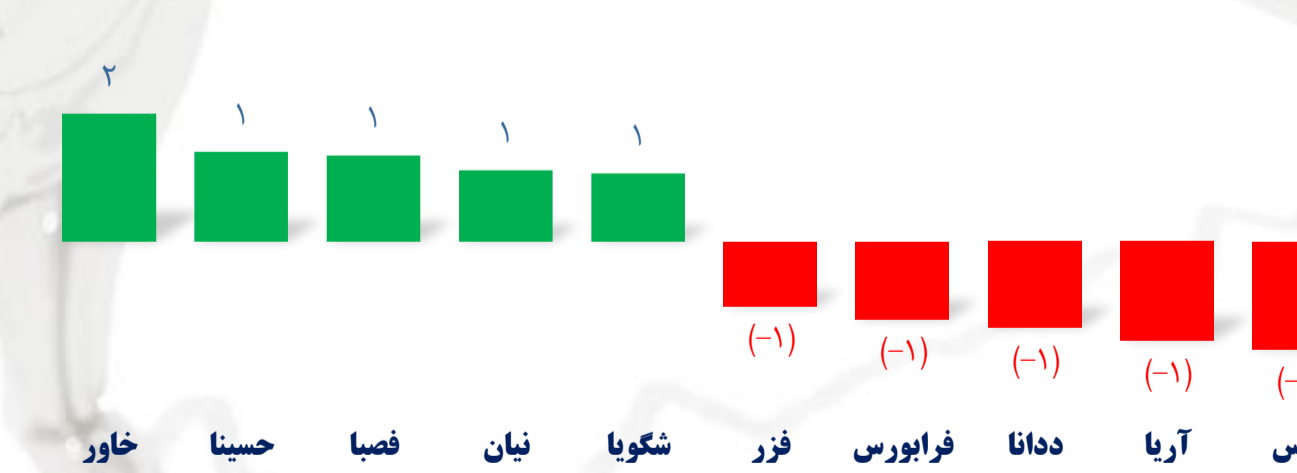
بیشترین تاثیر مثبت و منفی در بورس



روند شاخص کل در روز جاری



بیشترین تاثیر مثبت و منفی در فرا بورس



بیشترین ارزش معاملات (میلیارد تومان)



وضعیت معاملات سهام شرکت های معدنی و فلزی

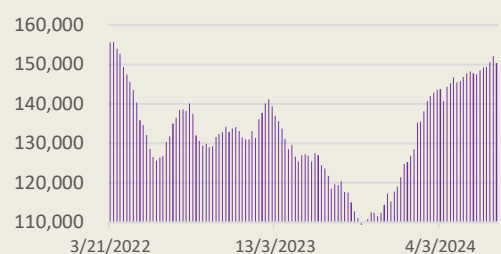
گروه	نام شرکت	ارزش بازار		وضعیت معاملات			بازدهی			
		(میلیارد ریال)	(میلیون دلار)	حجم (تعداد سهم)	ارزش (میلیون ریال)	قیمت پایانی (ریال)	نوسان روزانه (درصد)	سال جاری (درصد)	ماه جاری (درصد)	هفته جاری (درصد)
سرمایه گذاری	توسعه معادن و فلزات	۷۷۷,۹۰۰	۱,۳۰۱	۱۳,۸۴۹,۸۱۴	۳۵,۸۹۳	۲,۵۹۳	(۰.۰)	(۱۴.۲)	(۹.۸)	(۰.۰)
	تجلی توسعه معادن و فلزات	۱۸۷,۵۶۶	۳۱۴	۷,۲۹۳,۸۸۷	۱۵,۹۰۲	۲,۱۸۱	۰.۰	۲.۶	(۸.۷)	۰.۰
	گروه مدیریت سرمایه گذاری امید	۱,۵۵۷,۴۹۵	۲,۶۰۵	۱,۴۰۵,۳۹۸	۲۲,۶۶۵	۱۶,۰۶۰	۰.۱	۸.۸	(۳.۷)	۰.۲
	گروه صنایع معادن فلات ایرانیان	۵,۴۴۱	۹	.	.	۱۳,۹۷۰	۰.۰	(۱۹.۸)	(۴.۴)	۰.۰
	هلدینگ صنایع معدنی خاورمیانه	۱,۲۶۴,۸۰۰	۲,۱۱۵	۱,۹۰۴,۹۷۵	۹,۹۶۷	۵,۲۷۰	۰.۰	(۱۳.۵)	(۵.۰)	۰.۰
سنگ آهنی	م. صنایع و معادن احیاء سپاهان	۱۰۲,۷۲۰	۱۷۲	۴۳۸,۶۴۴	۲,۷۹۰	۶,۴۲۰	۰.۰	(۲۰.۵)	۱.۶	۰.۰
	معدنی و صنعتی گل گهر	۱,۲۹۳,۴۴۰	۲,۱۶۳	۶,۰۶۳,۳۹۹	۱۸,۲۸۶	۳,۰۰۸	۰.۰	(۱۶.۶)	(۱۳.۲)	۰.۰
	معدنی و صنعتی چادرملو	۱,۰۸۵,۸۹۵	۱,۸۱۶	۶,۹۱۲,۲۳۸	۲۰,۳۲۲	۲,۹۲۳	۰.۱	(۱۶.۹)	(۶.۳)	۰.۱
	سنگ آهن گهرزمین	۱,۱۱۶,۰۰۰	۱,۸۶۷	.	.	۱۴,۸۸۰	۰.۰	(۱۱.۰)	(۴.۴)	۰.۰
	توسعه معدنی و صنعتی صبانور	۲۴۳,۶۶۰	۴۰۸	۲۱۱,۴۱۹	۱,۳۰۲	۶,۲۰۰	۰.۰	(۱۴.۰)	(۲.۱)	۰.۰
فولادی	فولاد مبارکه اصفهان	۴,۵۰۰,۳۶۰	۷,۵۲۷	۵۷,۱۰۰,۸۰۶	۲۳۷,۹۴۶	۴,۱۶۷	(۰.۱)	(۱۰.۳)	(۱۳.۰)	(۰.۰)
	فولاد خوزستان	۵۳۲,۹۵۰	۸۹۱	۷,۹۷۲,۹۰۸	۲۲,۱۸۱	۲,۸۰۵	(۰.۲)	(۲۱.۹)	(۴.۲)	(۰.۲)
	فولاد هرمزگان جنوب	۲۱۶,۴۶۸	۳۶۲	۱,۱۴۸,۴۰۲	۲,۹۴۸	۲,۵۷۷	۰.۰	(۳۶.۳)	(۱۰.۷)	۰.۰
	شرکت آهن و فولاد ارفع	۲۲۴,۷۶۰	۳۷۶	۹۱۰,۵۰۲	۱۷,۰۰۹	۱۸,۷۳۰	(۰.۱)	(۱۲.۳)	(۲.۳)	(۰.۱)
	فولاد خراسان	۲۵۹,۱۴۸	۴۳۳	۱,۱۰۷,۹۴۳	۴,۱۹۵	۳,۸۱۱	(۰.۰)	(۹.۴)	(۵.۹)	(۰.۰)
	فولاد امیرکبیرکاشان	۵۱,۴۵۰	۸۶	۳,۶۵۸,۵۷۳	۱۲,۵۸۹	۳,۴۳۰	۰.۵	(۱۹.۳)	(۱۲.۶)	۰.۵
	فولاد کاوه جنوب کیش	۲۲۷,۲۰۰	۳۸۰	۳,۷۵۹,۶۳۹	۲۶,۵۲۸	۷,۱۰۰	(۰.۳)	(۲۵.۳)	(۱۰.۲)	(۰.۳)
	سهامی ذوب آهن اصفهان	۲۴۴,۸۲۰	۴۰۹	۲۴۲,۴۹۴,۳۵۸	۸۸,۹۹۴	۳۶۷	۰.۸	(۲۱.۹)	(۱۶.۶)	۰.۸
	جهان فولاد سیرجان	۳۷۴,۵۵۰	۶۲۶	۴,۱۶۹,۷۴۵	۱۴,۰۷۳	۳,۴۰۵	(۰.۱)	۹.۵	(۳.۲)	(۰.۱)
	ملی صنایع مس ایران	۴,۸۹۸,۴۰۰	۸,۱۹۳	۴۷,۲۷۳,۱۵۴	۲۹۶,۷۵۲	۶,۲۸۰	(۰.۳)	(۳.۷)	(۱۳.۹)	(۰.۳)
کابل های مخابراتی	۲۶,۵۷۸	۴۴	۳,۶۳۹,۳۶۱	۷,۰۸۳	۱,۹۴۳	۰.۱	(۳۲.۷)	(۱۵.۶)	۰.۱	

ارزش روز خالص دارایی های بورسی شرکت سرمایه گذاری توسعه معادن و فلزات

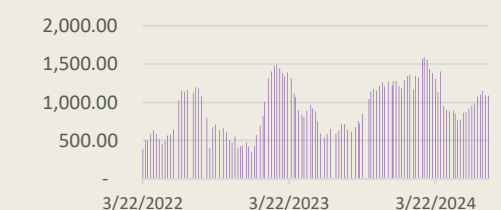
ارزش روز گذشته (میلیون ریال)	ارزش روز جاری (میلیون ریال)	محاسبات NAV	افزایش (کاهش)	ارزش هر سهام (ریال)	بهای تمام شده هر سهام (ریال)	ارزش بازار (میلیون ریال)	بهای تمام شده (میلیون ریال)	درصد از پورتفو	درصد مالکیت	سرمایه (میلیون ریال)	نماد
۱,۱۸۴,۲۸۶,۱۸۸	۱,۱۸۳,۷۷۸,۳۵۰	ارزش افزوده روز پرتفوی بورسی	۲۴۰,۱۲۰,۳۸۶	۳,۰۰۸	۵۶۵	۲۹۵,۶۵۶,۳۲۹	۵۵,۵۳۵,۹۴۳	۲۰.۸	۲۲.۸۶	۴۳۰,۰۰۰,۰۰۰	کگل
.	.	ارزش افزوده پرتفوی غیر بورسی	۱۶۰,۶۳۷,۲۱۹	۲,۹۲۳	۴۳۹	۱۸۹,۰۳۱,۱۹۸	۲۸,۳۹۳,۹۷۹	۱۳.۳	۱۷.۴	۳۷۱,۵۰۰,۰۰۰	کچاد
.	.	ذخیره کاهش ارزش سرمایه گذاری ها	۱۹۵,۶۴۲,۵۵۲	۱۴,۸۸۰	۱,۲۶۵	۲۱۳,۸۲۳,۸۴۱	۱۸,۱۸۱,۲۸۹	۱۵.۱	۱۹.۲	۷۵,۰۰۰,۰۰۰	کگهر
۲۱,۴۷۵,۲۹۹	۲۱,۴۷۵,۲۹۹	ارزش افزوده املاک	۱۷۰,۰۱۲,۸۶۲	۶,۲۰۰	۱,۰۹۵	۲۰۶,۴۷۷,۷۶۴	۳۶,۴۶۴,۹۰۲	۱۴.۵	۸۴.۷	۳۹,۳۰۰,۰۰۰	کنور
۵۴۹,۹۷۶,۶۸۵	۵۴۹,۹۷۶,۶۸۵	حقوق صاحبان سهام	۲۲۹,۸۰۷,۰۸۰	۶,۲۸۰	۳۶۴	۲۴۳,۹۴۰,۳۲۰	۱۴,۱۳۳,۲۴۰	۱۷.۲	۴۰.۹۸	۷۸۰,۰۰۰,۰۰۰	فملی
۱,۷۵۵,۷۳۸,۱۷۲	۱,۷۵۵,۲۳۰,۳۳۴	خالص ارزش روز دارایی ها	۴۱,۰۴۸,۱۸۲	۱۸,۷۳۰	۲,۴۱۲	۴۷,۱۱۴,۵۱۲	۶,۰۶۶,۳۳۰	۳.۳	۲۰.۹۶	۱۲,۰۰۰,۰۰۰	ارفع
۳۰۰,۰۰۰,۰۰۰	۳۰۰,۰۰۰,۰۰۰	آخرین سرمایه	۵۵,۲۷۵,۷۱۵	۲,۱۸۱	۱,۰۵۴	۱۰۶,۹۶۰,۲۵۶	۵۱,۶۸۴,۵۴۱	۷.۵	۵۷.۰	۸۶,۰۰۰,۰۰۰	تجلی
۵,۸۵۲	۵,۸۵۱	NAV هر سهم (ریال)	۷۵,۶۳۹,۵۳۲	۳,۸۱۱	۴۸۲	۸۶,۵۸۳,۹۱۲	۱۰,۹۴۴,۳۸۰	۶.۱	۳۳.۴	۶۸,۰۰۰,۰۰۰	فخلاس
۲,۵۹۴	۲,۵۹۳	قیمت روز سهم (ریال)	۱۲,۹۱۲,۸۷۷	۱,۹۴۳	۷۱۱	۲۰,۳۶۲,۷۷۳	۷,۴۴۹,۸۹۶	۱.۴	۷۶.۶	۱۳,۶۷۸,۸۲۷	بکام
۴۴.۳%	۴۴.۳%	P / NAV	۶۷۵,۲۴۲	۱۶,۴۵۰	۲,۹۱۷	۸۲۰,۷۸۹	۱۴۵,۵۴۷	۰.۱	۱.۸	۲,۷۰۰,۰۰۰	انرژی
* ارزش افزوده پرتفوی غیر بورسی در محاسبات لحاظ نگردیده است. بدیهی است در صورت محاسبه آن، NAV تغییر می کند			۷۱۵,۲۱۶	۳,۹۳۸	۸	۷۱۶,۷۱۶	۱,۵۰۰	۰.۱	۱.۰	۱۸,۲۰۰,۰۰۰	بورس
* حقوق صاحبان سهام مربوط به صورت های مالی ۱۲ ماهه حسابرسی شده منتهی به ۱۴۰۲/۱۲/۲۹ می باشد.			۴۹۸,۵۰۹	۴,۴۴۵	۷	۴۹۹,۳۳۶	۸۲۷	۰.۰	۰.۸	۱۳,۶۰۰,۰۰۰	کالا
			۳۰۰,۶۴۰	۱۳,۹۷۰	۲,۵۸۰	۳۶۸,۷۲۹	۶۸,۰۸۹	۰.۰	۶.۸	۳۸۹,۴۶۵	فلات
			(۴۳۳,۳۹۰)	۴,۴۶۳	۱۷,۰۲۵	۱۵۳,۹۷۴	۵۸۷,۳۶۳	۰.۰	۰.۳	۱۰,۵۰۰,۰۰۰	فراپورس
			۹۲۵,۷۲۷			۶,۷۷۹,۳۱۴	۵,۸۵۳,۵۸۷				سایر اوراق
			۱,۱۸۳,۷۷۸,۳۵۰			۱,۴۱۹,۲۸۹,۷۶۳	۲۳۵,۵۱۱,۴۱۳				جمع

آخرین نرخ زنجیره فولاد در چین و ایران

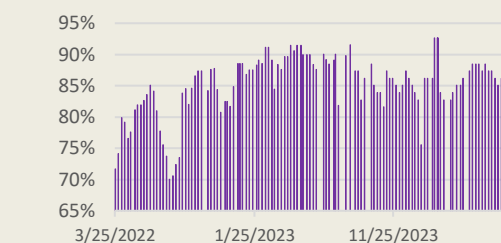
موجودی انبار سنگ آهن بنادر چین (هزارتن)	
Stocks	150,320
WoW Chng	(-1.17%) -1780
Stock Capacity	236,200



موجودی انبار های بیلت تانگشان (هزارتن)	
Inventories	1,088
WoW Chng	(-0.17%) -1.9



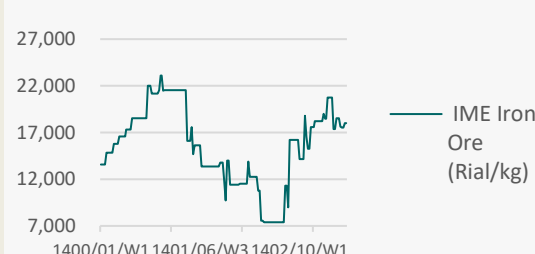
نرخ بهره برداری از کوره های بلند در تانگشان	
BF Operating Rate	80.46%
WoW Chng	0.00%



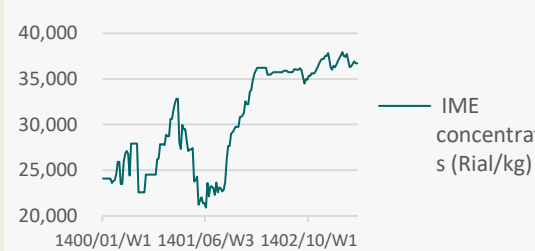
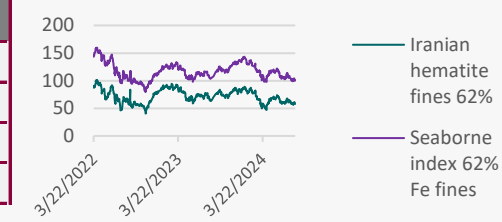
موضوع	تاریخ معامله	ضرائب	نرخ (ریال/کیلو)	محصول
قیمت زنجیره فولاد در بورس کالای ایران و ضرائب قیمتی نسبت به شمش فخور	۱۴۰۳/۰۴/۳۱	۱۴۴.۵٪	۳۲۱,۵۴۱	ورق گرم
	۱۴۰۳/۰۵/۰۳	۱۱۷.۴٪	۲۶۱,۱۷۳	میلگرد متوسط
	۱۴۰۳/۰۵/۰۸	۱۰۰.۰٪	۲۲۲,۵۲۵	بیلت فخور
	۱۴۰۳/۰۵/۱۶	۵۴.۴٪	۱۲۰,۹۵۴	آهن اسفنجی
	۱۴۰۳/۰۵/۱۳	۲۳.۶٪	۵۲,۴۵۷	گندله
	۱۴۰۳/۰۵/۱۳	۱۶.۵٪	۳۶,۷۰۲	کنسانتره
	۱۴۰۳/۰۵/۱۳	۸.۱٪	۱۸,۰۰۰	سنگ آهن دانه بندی

\$= 445,943

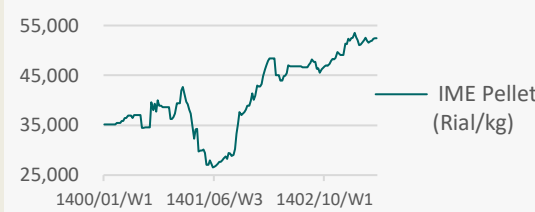
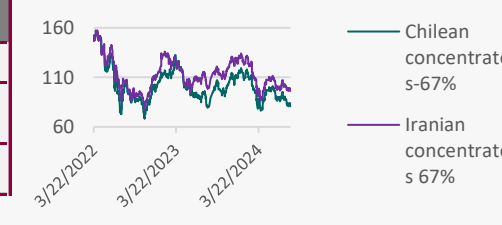
*نرخ های IME مربوط به معاملات بورس کالای ایران و تسعیر آن با دلار نیما است.
**تغییرات بورس کالای ایران به صورت هفتگی درج می گردد.



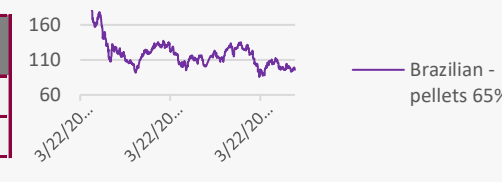
سنگ آهن		
Seaborne index 62% Fe fines	100.9	(1.41%) 1.4
Australian -PB fines 61.5%	88.5	(-1.78%) -1.6
Brazilian -BRBF 62.5%	77.6	(-2.14%) -1.7
Iranian hematite fines 62%	58	(-1.69%) -1



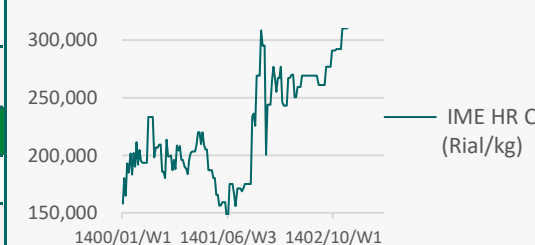
کنسانتره		
Chilean concentrates-67%	81	(-1.58%) -1.3
Iranian concentrates 67%	96	(-1.34%) -1.3
Iran Mercantile Exchange (IME)*	82.3	(0%)



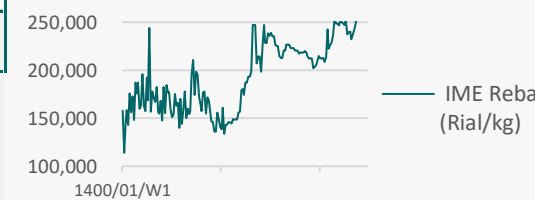
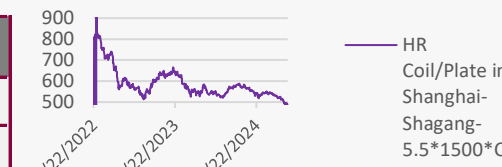
گندله		
Brazilian -pellets 65%	95.5	(-1.55%) -1.5
Iran Mercantile Exchange (IME)*	117.6	(0%)



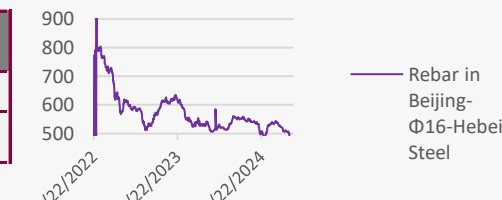
بیلت		
Tangshan	427.9	(0.33%) 1.394
Iran Export (Weekly)	485	(1.04%) 5
Iran Mercantile Exchange (IME)*	499.0	(0%)



ورق		
HR Coil in Shanghai-Shagang	478.1	(-1.44%) -6.97
Iran Mercantile Exchange (IME)*	721.0	(0%)

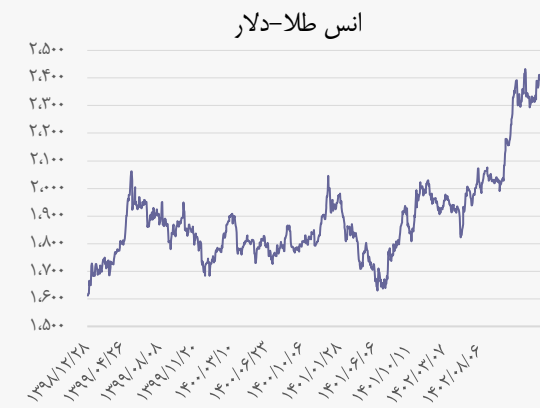


میلگرد		
Rebar in Beijing-Φ16-Hebei Steel	467.0	(-1.18%) -5.576
Iran Mercantile Exchange (IME)*	585.7	(0%)



آخرین نرخ کامودیتی ها

تسعیر دلار در بازار آزاد	
۵۹۷,۹۰۰	(-۲.۶۲٪) -۱۶۱۰۰
۴۸۶,۰۷۸	دلار سنا (اسکناس)
۴۴۵,۹۴۳	دلار نیما (حواله)
۱.۰۹۱۶	EUR/USD



انس جهانی طلا-دلار	
۲,۴۳۱	(۰.۸٪) ۱۹.۳
سکه بهار آزادی-ریال	
۳۸۰,۷۰۰,۰۰۰	(-۱.۱۷٪) -۴۵۰,۰۰۰



نفت برنت - دلار / بشکه	
۷۹.۷	(۴.۲۷٪) ۳.۲۶



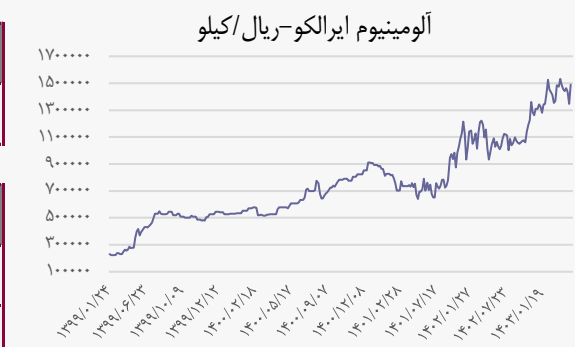
نرخ کاتد مس جهانی - دلار	
۸,۸۰۳.۰	(۰.۴۵٪) ۳۹.۶۸
کاتد مس فملی - ریال / کیلو	
۴,۹۰۳,۰۰۰	(-۰.۲۷٪) -۱۳۰۰۰
۱۴۰۳/۰۵/۱۴	تاریخ آخرین معامله



گاز طبیعی امریکا - دلار / MmBTU	
۲.۱۴	(۹.۶۲٪) ۰.۱۸۸



آلومینیوم جهانی - دلار / تن	
۲,۲۹۷	(۱.۳۵٪) ۳۰.۵
شمش آلومینیوم ایرالکو - ریال / کیلو	
۱,۴۸۷,۵۷۹	(۸.۷٪) ۱۴۱۷۸۸
۱۴۰۳/۰۵/۱۴	تاریخ آخرین معامله



بیت کوین - دلار	
۶۰,۸۷۹	(۱۰.۶۸٪) ۵۸۷۳



روی جهانی - دلار / تن	
۲,۷۴۳.۰	(۵.۷٪) ۱۴۸
شمش روی کالسیمین - ریال / کیلو	
۱,۳۵۵,۱۹۶	(۱.۳۳٪) ۱۸۳۱۸
۱۴۰۳/۰۵/۱۴	تاریخ آخرین معامله



تغییرات دوره ای شاخص های مهم بازارهای جهانی

کالا	قیمت روز	واحد	تغییرات		
			روزانه	هفتگی	ماهانه
مس	۸,۸۰۳.۰	دلار/اتن	۰.۹%	(۲.۷%)	(۱۳.۴%)
طلا	۲,۴۳۰.۵۸	دلار/انس	۰.۳%	(۰.۵%)	۲.۴%
شاخص دلار	۱۰۳.۱۵	واحد	(۰.۱%)	(۰.۱%)	(۱.۷%)
اوراق قرضه امریکا	۳.۹۵	درصد	-	۵.۱%	(۰.۳%)
بیت کوین	۶۰,۸۷۹	دلار	(۱.۷%)	(۰.۹%)	۵.۲%
نفت برنت	۷۹.۶۶	دلار/بشکه	۰.۶%	۳.۷%	(۶.۴%)
گاز طبیعی	۲.۱۴	دلار / mmBtu	۰.۸%	۹.۰%	(۲۵.۳%)

تغییرات دوره ای زنجیره فولاد چین و ایران

کالا	قیمت هفته	واحد	تغییرات		
			هفتگی	ماهانه	YoY
کنسانتره شیلی	۸۱.۰	دلار/اتن	(۳.۰%)	(۱۴.۷%)	(۱۲.۴%)
گندله برزیل	۹۵.۵	دلار/اتن	(۲.۶%)	(۸.۲%)	(۰.۵%)
بیلت تانگشان	۴۲۷.۹	دلار/اتن	(۲.۴%)	(۶.۳%)	(۸.۵%)
میلگرد هبی	۴۶۷.۰	دلار/اتن	(۱.۷%)	(۸.۸%)	(۱۱.۰%)
ورق گرم شانگهای	۴۷۸.۱	دلار/اتن	(۱.۹%)	(۹.۰%)	(۱۱.۹%)
بیلت صادراتی ایران	۴۸۵.۰	دلار/اتن	۱.۰%	-	۰.۸%
کنسانتره - IME	۳۶,۷۰۲	ریال/کیلو	-	۰.۲%	۲.۷%
گندله - IME	۵۲,۴۵۷	ریال/کیلو	-	۱.۰%	۱۲.۴%
آهن اسفنجی - IME	۱۲۰,۹۵۴	ریال/کیلو	-	۰.۳%	(۱.۲%)
بیلت فخوز - IME	۲۲۲,۵۲۵	ریال/کیلو	-	(۲.۳%)	۱۲.۳%
میلگرد - IME	۲۶۱,۱۷۳	ریال/کیلو	-	-	۱۹.۶%
ورق گرم - IME	۳۲۱,۵۴۱	ریال/کیلو	-	-	۱۹.۴%