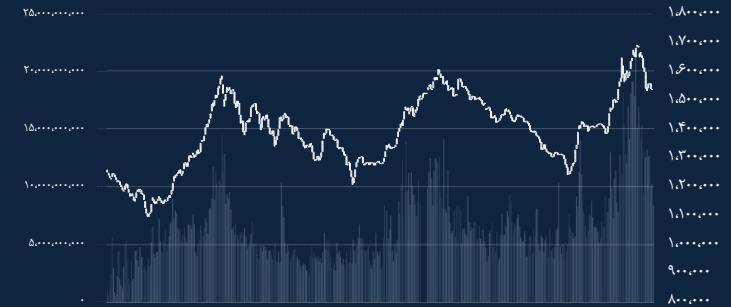



### خلاصه وقایع بورس اوراق بهادار تهران در ۱۴۰۱/۱۱/۱۷

ارزش دلاری	مجموع ارزش بازار	شاخص کل هم وزن	فرا بورس	بورس	مقدار شاخص
مجموع ارزش بازار	بورس و فرا بورس	۴۷۶,۲۵۲	۱۹,۹۲۰.۳	۱,۵۳۷,۸۷۰	ارزش بازار (همت)
۱۵۰,۲۳۶	۶,۷۴۹	-	۱,۰۹۱	۵,۶۵۸	مقدار تغییر نسبت به روز گذشته
m\$	-	(-۳,۹۱۶)	(-۱۱۷)	(-۲,۳۲۰)	درصد تغییر نسبت به روز گذشته
\$=449200	-	(-۰.۸)	(-۰.۶)	(-۰)	ارزش معاملات (همت)
	۲۴۱	-	۲۳۶	۵	

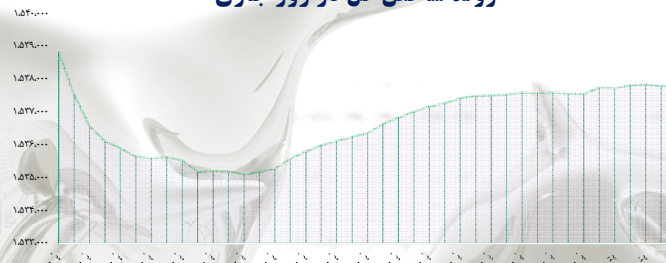
### شاخص کل بورس از ابتدای سال ۱۴۰۰



### خالص ورود (خروج) پول حقیقی در یک ماه اخیر (میلیارد تومان)



### روند شاخص کل در روز جاری



### بیشترین ارزش معاملات (میلیارد تومان)



### بیشترین تأثیر مثبت و منفی در بورس



### بیشترین تأثیر مثبت و منفی در فرا بورس



### سهم بخش های حقیقی و حقوقی از معاملات خرید و فروش



## وضعیت معاملات سهام شرکت های معدنی و فلزی

گروه	نام شرکت	ارزش بازار		حجم (تعداد سهم)	ارزش (میلیون ریال)	قیمت پایانی (ریال)	نوسان روزانه (درصد)	EPS		P/E		بازدهی		
		(میلیارد ریال)	(میلیون دلار)					۱۴۰۰ (ریال)	۱۴۰۱ پ (ریال)	Forward	TTM	سال جاری (درصد)	ماه جاری (درصد)	هفته جاری (درصد)
سرمایه گذاری	توسعه معادن و فلزات	۸۹۴,۲۱۳	۱,۹۹۱	۷,۵۱۹,۹۶۶	۳۴,۴۴۵	۴,۶۴۷	(۰.۶)	۷۱۷	۵۳۰	۶.۷۱	۸.۸	(۱۰.۰)	(۱۳.۳)	(۰.۹)
	تجلی توسعه معادن و فلزات	۸۲,۸۹۴	۱۸۵	۹,۷۵۹,۰۹۰	۱۳,۰۴۸	۱,۳۳۷	(۰.۹)	۳۱	-	۱۶.۳	-	(۱۳.۳)	(۱۴.۶)	(۳.۵)
	گروه مدیریت سرمایه گذاری امید	۱,۲۲۳,۸۸۴	۲,۷۲۵	۷۳۴,۷۵۷	۹,۲۳۸	۱۲,۶۲۰	۰.۰	۱,۳۷۱	۱,۸۵۹	۶.۸۸	۶.۸	(۲.۶)	(۵.۸)	(۰.۲)
	گروه صنایع معادن فلات ایرانیان	۱۰,۵۷۴	۲۴	۴۶۰,۹۵۶	۱۲,۳۷۷	۲۷,۱۵۰	(۱.۸)	۴۶	۴,۰۸۶	۲۳.۴۳	۶.۶	۲۱۹.۴	۶.۵	(۲.۰)
	هلدینگ صنایع معدنی خاورمیانه	۱,۳۶۲,۲۰۰	۳,۰۳۳	۱۷,۵۴۵,۲۴۴	۱۷۰,۷۳۲	۹,۷۳۰	(۳.۰)	۲۹۴	۶۵۲	۳۲.۹۸	۱۴.۹	(۴۹.۹)	(۲۴.۹)	(۶.۶)
سنگ آهنی	م. صنایع و معادن احیاء سپاهان	۱۰۵,۲۰۰	۲۳۴	۲,۳۱۸,۵۶۴	۳۰,۴۹۳	۱۳,۱۵۰	(۱.۲)	۲,۵۰۲	۳,۳۹۲	۵.۴۵	۳.۹	(۱۸.۹)	(۱۵.۴)	(۳.۶)
	معدنی و صنعتی گل گهر	۱,۵۷۴,۰۰۰	۳,۵۰۴	۲۰,۰۲۰,۰۴۱	۱۵۷,۵۴۸	۷,۸۷۰	۰.۵	۱,۳۹۹	۵۰۰	۱۳.۲۵	۱۵.۷	(۳۲.۸)	(۱۲.۷)	۰.۵
	معدنی و صنعتی چادرملو	۱,۳۱۴,۹۵۰	۲,۹۲۷	۳,۶۲۲,۳۷۷	۳۹,۵۶۲	۱۱,۰۵۰	(۰.۶)	۲,۲۶۵	۱,۵۷۹	۵.۷۹	۷.۰	(۲۳.۶)	(۹.۲)	(۱.۱)
	سنگ آهن گهرزمین	۱,۰۸۳,۷۵۰	۲,۴۱۳	۷۱,۱۶۹	۳,۰۶۶	۴۳,۳۵۰	۰.۰	۴,۳۱۵	۵,۱۴۷	۷.۷۸	۸.۴	۰.۰	(۴.۲)	۰.۰
	توسعه معدنی و صنعتی صبانور	۲۱۱,۸۷۱	۴۷۲	۴۹۷,۵۵۳	۸,۰۶۷	۱۶,۵۹۰	(۰.۲)	۲,۱۹۶	۸۳۶	۱۰.۵۱	۱۹.۸	(۱۳.۸)	(۴.۷)	(۰.۳)
فولادی	فولاد مبارکه اصفهان	۳,۱۸۰,۰۰۰	۷,۰۷۹	۹۱,۳۹۲,۱۶۶	۵۴۷,۹۰۴	۶,۰۰۰	۰.۸	۱,۵۸۵	۱,۲۴۱	۴.۸	۴.۸	۱۵.۹	(۶.۳)	۰.۲
	فولاد خوزستان	۵۲۸,۷۷۰	۱,۱۷۷	۱۶,۰۴۹,۵۴۵	۴۴,۷۶۲	۲,۷۸۳	۰.۱	۶۶۰	۴۳۴	۹.۰۱	۶.۴	(۱۴.۲)	(۱۶.۳)	(۰.۵)
	فولاد هرمزگان جنوب	۳۴۱,۲۵۰	۷۶۰	۹۵۶,۹۹۱	۱۲,۹۵۰	۱۳,۶۵۰	(۰.۱)	۳,۲۰۹	۲,۰۵۴	۷.۰۱	۶.۶	۷.۴	(۰.۵)	(۰.۱)
	شرکت آهن و فولاد ارفع	۲۰۸,۰۸۰	۴۶۳	۱,۳۲۹,۳۶۱	۲۳,۰۲۲	۱۷,۳۴۰	(۰.۱)	۱,۶۷۹	۲,۹۰۷	۶.۷۴	۶.۰	۴۶.۹	(۴.۴)	(۰.۶)
	فولاد خراسان	۲۴۷,۰۲۰	۵۵۰	۷۴۳,۷۵۵	۷,۸۷۸	۱۰,۷۴۰	(۰.۱)	۱,۴۱۳	۱,۷۰۰	۹.۹۲	۶.۳	۳.۶	(۴.۹)	(۰.۳)
	فولاد امیرکبیرکاشان	۴۰,۱۶۴	۸۹	۵,۲۵۳,۰۰۷	۸۵,۸۵۱	۱۶,۳۴۰	۰.۹	۳,۳۳۷	۱,۸۸۶	۱۱.۹	۸.۷	(۷.۵)	۱.۱	۰.۹
	فولاد کاوه جنوب کیش	۲۴۴,۱۶۰	۵۴۴	۳,۹۷۲,۸۴۱	۳۰,۴۴۱	۷,۶۳۰	۰.۳	۸۲۵	۱,۱۰۴	۷.۴۲	۶.۹	۳۳.۴	(۲.۹)	۰.۱
	سهامی ذوب آهن اصفهان	۱۸۳,۹۴۶	۴۰۹	۷۱,۳۳۶,۷۶۳	۱۸۵,۴۳۵	۲,۵۹۹	(۲.۳)	۳۲۸	-۷۵	-۵.۵۵	-۳۴.۷	(۲۸.۰)	(۴.۷)	(۴.۹)
	جهان فولاد سیرجان	۱۹۰,۹۰۵	۴۲۵	۵,۲۸۳,۹۸۸	۱۵,۳۱۳	۲,۹۳۷	(۰.۳)	۲۲۹	۲۳۸	۱۴.۹۱	۱۲.۳	(۱۴.۷)	(۹.۹)	(۱.۰)
	ملی صنایع مس ایران	۳,۰۲۰,۰۰۰	۶,۷۲۳	۷۶,۴۰۴,۹۲۱	۵۷۶,۶۱۳	۷,۵۵۰	۱.۳	۱,۲۵۲	۱,۰۳۲	۶.۹۸	۷.۳	۱۲.۷	(۳.۹)	۰.۴
کابل های مخابراتی	۲۲,۸۶۱	۵۱	۱۶,۵۱۷,۰۸۴	۳۷,۶۱۵	۲,۲۷۷	(۴.۴)	۴۰	۳۱	۰.۰	۷۳.۵	۴۴.۶	(۱۳.۲)	(۵.۵)	

## ارزش روز خالص دارایی های بورسی شرکت سرمایه گذاری توسعه معادن و فلزات

ارزش روز گذشته (میلیون ریال)	ارزش روز جاری (میلیون ریال)	محاسبات NAV
۱,۱۶۵,۶۲۷,۶۸۵	۱,۱۶۵,۹۷۴,۸۲۳	ارزش افزوده روز پرتفوی بورسی
.	.	ارزش افزوده پرتفوی غیر بورسی
.	.	ذخیره کاهش ارزش سرمایه گذاری ها
۱۲,۱۸۷,۸۹۰	۱۲,۱۸۷,۸۹۰	ارزش افزوده املاک
۳۳۲,۷۹۲,۷۳۵	۳۳۲,۷۹۲,۷۳۵	حقوق صاحبان سهام
۱,۵۱۰,۶۰۸,۳۱۰	۱,۵۱۰,۹۵۵,۴۴۸	خالص ارزش روز دارایی ها
۱۹۲,۴۲۸,۰۰۰	۱۹۲,۴۲۸,۰۰۰	آخرین سرمایه
۷,۸۵۰	۷,۸۵۲	NAV هر سهم (ریال)
۴,۶۷۴	۴,۶۴۷	قیمت روز سهم (ریال)
۵۹.۵٪	۵۹.۲٪	P/NAV

\* ارزش افزوده پرتفوی غیر بورسی در محاسبات لحاظ نگردیده است. بدیهی است در صورت محاسبه آن، NAV تغییر می کند

\* حقوق صاحبان سهام مربوط به صورت های مالی ۹ ماهه حسابرسی نشده منتهی به ۱۴۰۱/۰۹/۳۰ می باشد.

نماد	سرمایه (میلیون ریال)	درصد مالکیت	بهای تمام شده (میلیون ریال)	ارزش بازار (میلیون ریال)	بهای تمام شده هر سهم (ریال)	ارزش هر سهم (ریال)	افزایش (کاهش)
کگل	۲۰۰,۰۰۰,۰۰۰	۲۲.۶	۳۶,۰۱۸,۰۶۱	۳۵۵,۰۴۵,۲۳۸	۷۹۸	۷,۸۷۰	۳۱۹,۰۲۷,۱۷۷
کچاد	۱۱۹,۰۰۰,۰۰۰	۱۷.۵	۱۴,۵۲۵,۹۵۲	۲۲۹,۵۲۷,۴۵۰	۷۰۰	۱۱,۰۵۰	۲۱۴,۹۹۱,۴۹۸
کگهر	۲۵,۰۰۰,۰۰۰	۱۸.۹	۵,۵۹۰,۵۶۰	۲۰۵,۱۸۱,۷۲۴	۱,۱۸۱	۴۳,۳۵۰	۱۹۹,۵۹۱,۱۶۴
کنور	۱۲,۷۷۱,۰۲۲	۸۳.۳	۱۲,۰۳۵,۸۷۹	۱۷۶,۵۳۱,۳۷۵	۱,۱۳۱	۱۶,۵۹۰	۱۶۴,۴۹۵,۴۹۶
فملی	۴۰۰,۰۰۰,۰۰۰	۵.۰	۱۴,۱۱۰,۹۸۸	۱۵۰,۰۵۳,۴۶۹	۷۱۰	۷,۵۵۰	۱۳۵,۹۴۲,۴۸۰
فخاس	۲۳,۰۰۰,۰۰۰	۱۷.۱	۵,۰۴۶,۲۸۱	۴۲,۱۳۹,۰۲۷	۱,۲۸۶	۱۰,۷۴۰	۳۷,۰۹۲,۷۴۶
فخاسخ	۲۳,۰۰۰,۰۰۰	۱۵.۹	۱,۰۴۷,۲۴۴	۲۸,۷۶۵,۹۵۴	۲۸۶	۷,۸۶۰	۲۷,۷۱۸,۷۱۰
تجلی	۶۲,۰۰۰,۰۰۰	۵۵.۲	۳۵,۸۳۹,۱۶۷	۴۵,۷۸۹,۶۳۰	۱,۰۴۶	۱,۳۳۷	۹,۹۵۰,۴۶۳
ارفع	۱۲,۰۰۰,۰۰۰	۲۰.۳	۳,۵۷۷,۵۶۲	۴۲,۲۴۷,۵۲۴	۱,۴۶۸	۱۷,۳۴۰	۳۸,۶۶۹,۹۷۲
بکام	۱۰,۰۴۰,۱۰۳	۷۴.۹	۴,۰۵۶,۵۲۳	۱۷,۱۱۶,۰۰۴	۵۴۰	۲,۲۷۷	۱۳,۰۵۹,۴۷۱
انرژی ۱	۱,۸۰۰,۰۰۰	۲.۵	۱۴۵,۵۴۷	۱,۵۶۱,۵۰۰	۳,۲۳۴	۳۴,۷۰۰	۱,۴۱۵,۹۵۳
کالا	۸,۳۰۰,۰۰۰	۰.۸	۸۲۶	۱,۱۱۶,۸۱۶	۱۲	۱۶,۲۹۰	۱,۱۱۵,۹۹۰
بورس	۱۸,۲۰۰,۰۰۰	۱.۰	۱,۵۰۰	۹۶۴,۶۰۰	۸	۵,۳۰۰	۹۶۳,۱۰۰
فجر	۲,۴۵۸,۰۰۰	۳.۶	۲۹,۲۰۴	۱,۴۲۴,۱۵۹	۳۳۵	۱۶,۳۴۰	۱,۳۹۴,۹۵۵
فلات	۳۸۹,۴۶۵	۶.۷	۵۴,۵۲۴	۷۰۷,۹۷۲	۲,۰۹۱	۲۷,۱۵۰	۶۵۳,۴۴۸
فخوز	۱۹۰,۰۰۰,۰۰۰	۰.۱	۴۱۸,۰۷۱	۴۴۴,۰۳۵	۲,۶۲۰	۲,۷۸۳	۲۵,۹۶۴
فراپورس	۸,۴۰۰,۰۰۰	۰.۳	۵۸۷,۳۶۳	۲۴۴,۵۳۶	۲۱,۲۸۱	۸,۸۶۰	(۳۴۲,۸۲۷)
وتوکا	۴,۰۳۰,۰۰۰	۱.۰	۴۰۴,۲۰۰	۳۰۲,۹۱۹	۱۰,۲۳۴	۷,۶۷۰	(۱۰۱,۲۸۱)
فولاد	۵۳۰,۰۰۰,۰۰۰	۰.۰	۵۷,۹۶۱	۵۸,۲۲۸	۵,۹۷۲	۶,۰۰۰	۲۶۷
فولاز	۲۴,۰۰۰,۰۰۰	۰.۰	۱۸۱	۲۱۴	۹,۰۵۰	۱۰,۶۸۰	۳۳
اوراق	.	.	۱۲,۲۶۴,۸۹۸	۱۲,۵۷۴,۹۴۲	.	۳۱۰,۰۴۴	.
سایر	.	.	۲,۰۰۰	۳,۲۲۱	.	-	.
جمع	۱,۱۶۵,۹۷۴,۸۲۳		۱۴۵,۸۲۴,۵۰۲	۱,۳۱۱,۸۰۰,۵۴۷			

# آخرین نرخ کامودیتی‌ها

تسعیر دلار در بازار آزاد

۴۴۹,۲۰۰ (۰٪)۰

دلار سنا (اسکناس) ۳۰۴,۱۶۷

دلار نیما (حواله) ۲۸۲,۴۳۵

۱.۰۷۷۸ EUR-USD

نرخ تسعیر دلار بازار آزاد-ریال



انس طلا-دلار



انس جهانی طلا-دلار

۱,۸۷۳ (۰.۴۴٪)۸.۱۳

سکه بهار آزادی-ریال

۲۲۵,۹۸۰,۰۰۰ (۰٪)۰

سکه بهار آزادی-ریال



نفت برنت - دلار / بشکه

۸۰.۷ (۱.۱۷٪)۰.۹۳۱

هر بشکه نفت برنت- دلار



مس جهانی- دلار



نرخ کاتد مس جهانی- دلار

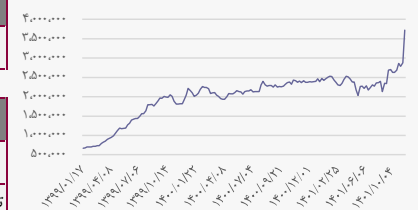
۸,۹۰۴.۹ (۰.۵۹٪)۵۲.۴۷

کاتد مس فملی-ریال / کیلو

۲,۷۲۰,۲۸۳ (۱۸.۴۶٪)۸۴۳۳۳

تاریخ آخرین معامله ۱۴۰۱/۱۱/۰۹

کاتد فملی-ریال / کیلو



گاز طبیعی امریکا-دلار / MmBTU

۲.۳۸ (۰.۴۲٪)۰.۰۱

نرخ گاز طبیعی امریکا-دلار / MmBTU



آلومینیوم جهانی- دلار



آلومینیوم جهانی- دلار / تن

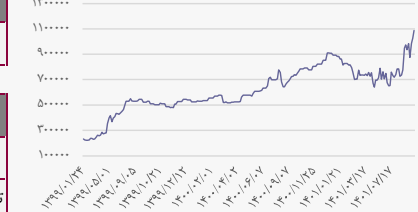
۲,۵۲۵ (۰.۰۶٪)۵۳

شمش آلومینیوم ایرالکو-ریال / کیلو

۱,۰۸۷,۰۲۷ (۵.۲٪)۵۹۶۴۸

تاریخ آخرین معامله ۱۴۰۱/۱۱/۰۹

آلومینیوم ایرالکو-ریال / کیلو



بیت کوین- دلار



روی جهانی- دلار



روی جهانی- دلار / تن

۳,۱۸۴.۵ (۰.۲۶٪)۴۰.۵

شمش روی کالسمین-ریال / کیلو

۱,۰۷۱,۳۲۸ (۰.۳۱٪)۵۴۰۵۹

تاریخ آخرین معامله ۱۴۰۱/۱۱/۰۹

شمش روی کالسمین (ریال / کیلو)



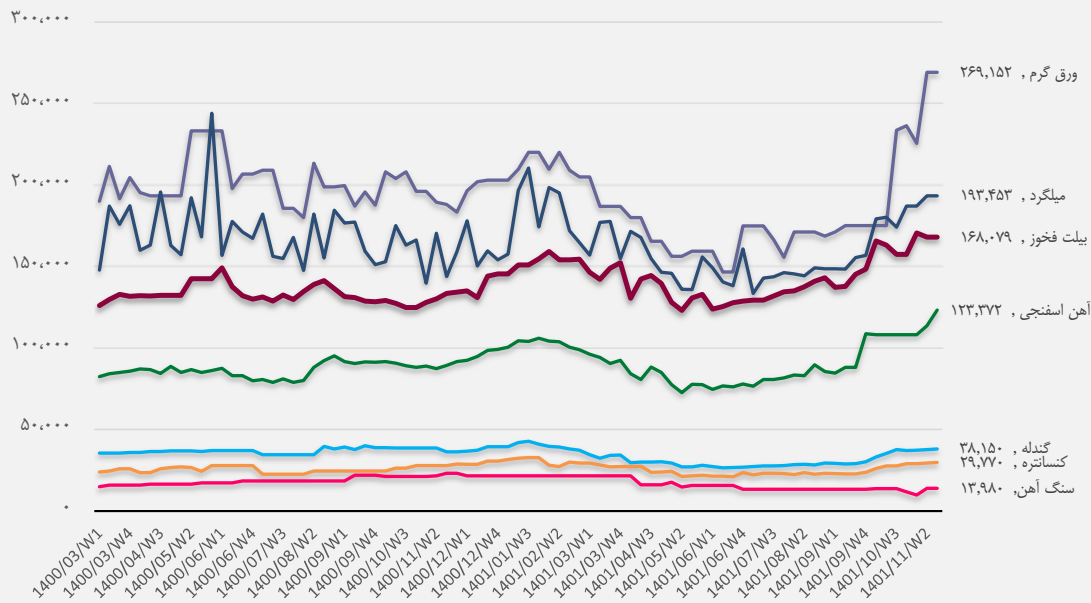
بیت کوین- دلار

۲۲,۸۶۱ (۰.۲۲٪)۵۰.۸

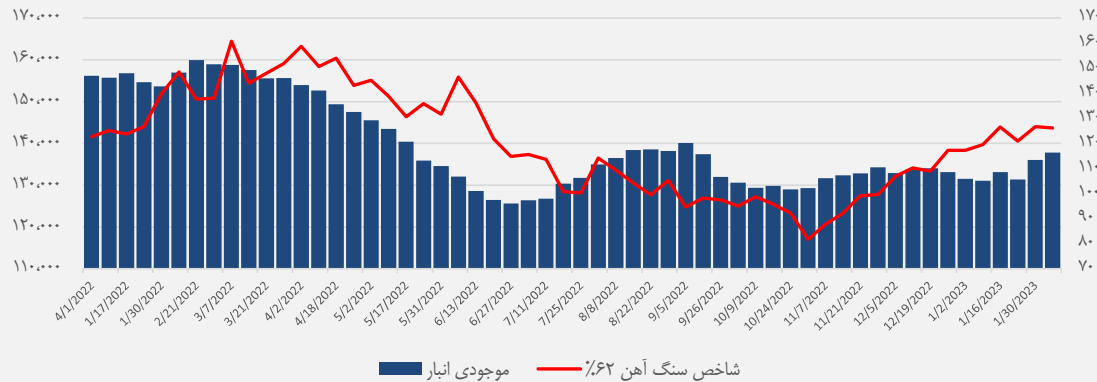
## تغییرات دوره ای شاخص های مهم بازارهای جهانی

تغییرات				واحد	قیمت روز	کالا
YoY	ماهانه	هفتگی	روزانه			
(۱۷.۱٪)	(۱.۳٪)	(۴.۶٪)	۰.۱٪	دلار/اتن	۵۸۶.۳۹	فولاد
(۱۳.۹٪)	۸.۶٪	۲.۱٪	۱.۱٪	دلار/اتن	۱۲۵.۲۶	سنگ آهن ۶۲٪
(۹.۵٪)	۰.۴٪	(۳.۹٪)	(۰.۶٪)	دلار/اتن	۸,۹۰۵	مس
۲.۹٪	۰.۱٪	(۲.۶٪)	۰.۴٪	دلار/انس	۱,۸۷۳.۰۴	طلا
۸.۳٪	(۰.۵٪)	۱.۰٪	۰.۴٪	واحد	۱۰۳.۳۰	شاخص دلار
۱.۷٪	۰.۱٪	۰.۱٪	۸.۰٪	درصد	۰.۰۸	اوراق قرضه امریکا
(۴۸.۲٪)	۳۴.۹٪	۰.۵٪	(۰.۲٪)	دلار	۲۲,۸۶۱	بیت کوین
(۱۲.۹٪)	۱.۰٪	(۴.۵٪)	۱.۰٪	دلار/بشکه	۸۰.۷۲	نفت برنت
(۴۳.۴٪)	(۳۳.۳٪)	(۱۱.۳٪)	(۱.۵٪)	دلار/مترمکعب	۲.۳۸	گاز طبیعی

### روند هفتگی میانگین نرخ زنجیره فولاد در بورس کالای ایران (ریال/کیلوگرم)



### روند هفتگی موجودی سنگ آهن بنادر چین (هزار تن) و شاخص قیمت سنگ آهن ۶۲٪



### آخرین قیمت زنجیره فولاد در بورس کالای ایران

نوع کالا	تولید کننده	تاریخ معامله	نرخ (کیلو/ریال)	نسبت به نرخ شمش فخوز	تغییر هفتگی
ورق گرم HR	فولاد مبارکه	۱۴۰۱/۱۱/۱۰	۲۶۹,۱۵۲	۱۶۰.۱٪	۰.۰٪
میلگرد A۳-۲۰ تا ۱۴	فولاد خراسان	۱۴۰۱/۱۱/۱۲	۱۸۷,۵۰۰	۱۱۱.۶٪	۰.۰٪
بیلت	چادرمو	۱۴۰۱/۱۱/۱۷	۱۷۳,۶۴۳	۱۰۳.۳٪	۲.۹٪
آهن اسفنجی	توسعه آهن و فولاد گل گهر	۱۴۰۱/۱۱/۱۶	۱۲۵,۴۵۱	۷۴.۶٪	۱۰.۳٪
گندله	گل گهر. چادرمو	۱۴۰۱/۱۱/۱۶	۳۸,۱۵۰	۲۲.۷٪	۱.۳٪
کنسانتره	چادرمو. گهرزمین. گل گهر	۱۴۰۱/۱۱/۱۶	۳۹,۱۷۰	۱۷.۷٪	۱.۳٪
سنگ آهن دانه بندی	ایمیدرو	۱۴۰۱/۱۱/۰۸	۱۳,۹۸۰	۸.۳٪	۰.۰٪
بیلت	فولاد خوزستان	۱۴۰۱/۱۱/۱۰	۱۶۸,۰۷۹	-	۰.۰٪

تغییر هفتگی	تفاوت نرخ های بورس کالا با نرخ های جهانی
۰.۰٪	بیلت بورس کالای فخوز (دلار/تن) ۵۸۹.۸
۰.۰٪	بیلت ایران (فوب بندرعباس) (دلار/تن) ۵۴۳
۰.۰٪	بیلت چین- تانگشان (فوب) (دلار/تن) ۵۶۴.۹
۰.۰٪	تفاوت بیلت بورس کالا با فوب بندرعباس ۹٪
۰.۰٪	تفاوت بیلت فوب بندرعباس با فوب چین -۴٪

### قیمت سنگ آهن وارداتی به چین به تفکیک منطقه (FOB)

Australia 61.5%	\$۱۱۹.۵	▲	۲.۵
Brazil 62.5%	\$۱۱۳.۵	▲	۱.۵
India 62%	\$۹۵.۰	▲	۰.۵
Iran 62%	\$۸۹.۰	▲	۱.۰