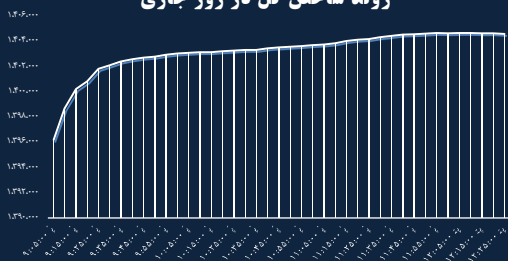


روند شاخص کل در روز جاری



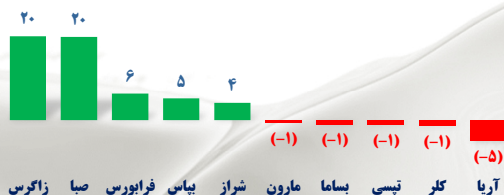
خلاصه وقایع بورس اوراق بهادار تهران در ۱۴۰۱/۰۸/۲۹

فرا بورس	بورس	مقدار شاخص
۱۸,۴۷۰.۶	۱,۴۰۴,۶۴۱	ارزش بازار
۱۰۰۵.۸ همت	۵۱۹۷.۷ همت	مقدار تغییر نسبت به روز گذشته
۱۲۵	۱۱,۵۵۶	درصد تغییر نسبت به روز گذشته
۰.۶۸	۰.۸۳	ارزش معاملات
۱۲.۸۶ همت	۳.۵۸ همت	

شاخص کل بورس از ابتدای سال ۱۴۰۰




بیشترین تأثیر مثبت و منفی در فرابورس



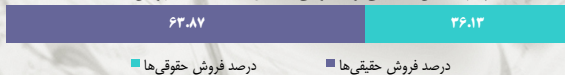
بیشترین ارزش معاملات (میلیارد تومان)



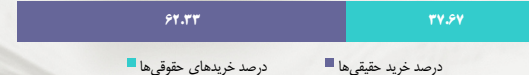
بیشترین تأثیر مثبت و منفی در بورس



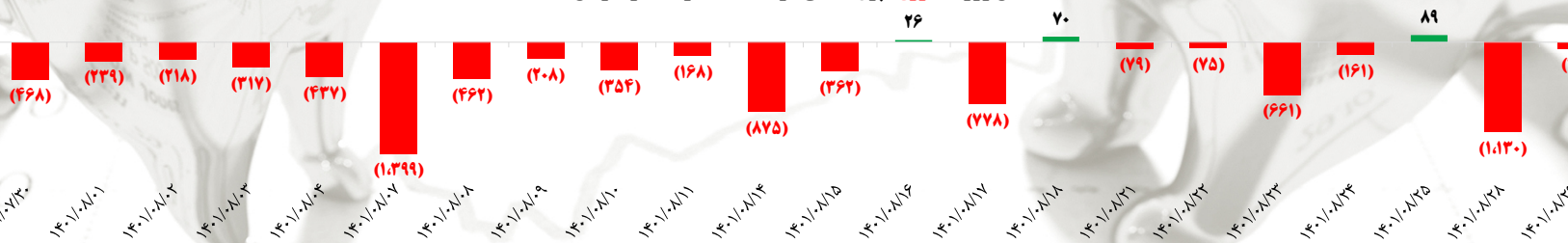
سهم بخش حقیقی و حقوقی از کل معاملات فروش



سهم بخش حقیقی و حقوقی از کل معاملات خرید



خالص ورود (خروج) پول حقیقی در یک ماه اخیر (میلیارد تومان)



آگهی های کدال:

**ککل: انتشار اوراق اجاره:** شرکت در نظر دارد به منظور تامین نقدینگی مورد نیاز برای توسعه کارخانه گندله سازی یک و دو (۳۶۰۰ میلیارد تومان)، سولفورزدایی و تولید سولفات آمونیوم (۱۴۰۰ میلیارد تومان)، خطوط انتقال گاز (۱۱۰۰ میلیارد تومان) و تامین بخشی از سرمایه در گردش (۷۰۰ میلیارد تومان) مبلغ ۶,۸۰۰ میلیارد تومان اوراق اجاره با نرخ ۱۸.۵ درصد منتشر نماید. موضوع مورد وثیقه بیش از ۲۶ میلیارد سهم شرکت آهن و فولاد سیرجان است.

## عملکرد معاملات سهام شرکت های معدنی و فلزی

گروه	نام شرکت	ارزش بازار (میلیارد ریال)	وضعیت معاملات			EPS		P/E		بازدهی		
			حجم (تعداد سهم)	ارزش (میلیون ریال)	قیمت پایانی نوسان روزانه (درصد)	۱۴۰۰ (ریال)	۱۴۰۱ پ (ریال)	Forward TTM	سال جاری (درصد)	ماه جاری (درصد)	هفته جاری (درصد)	
سرمایه گذاری	توسعه معادن و فلزات	۷۹۷,۴۲۲	۱۷۲,۹۴۷,۵۶۰	۷۱۶,۷۴۹	۴,۱۴۴	۷۱۷	۵۳۰	۷.۸	۱۹.۸	۳.۷	۱.۱	
	تجلی توسعه معادن و فلزات	۷۶,۵۰۸	۱۰,۱۴۸,۱۰۹	۱۲,۵۲۲	۱,۲۳۴	۳۱	-	۱۴.۷	۲۰.۰	۱.۸	۰.۲	
	گروه مدیریت سرمایه گذاری امید	۱,۲۳۳,۵۸۲	۳,۸۰۳,۱۱۸	۴۸,۵۷۴	۱۲,۷۲۰	۰.۲	۱,۳۷۱	۷۹۱	۶.۹	۱.۹	۹.۴	
	گروه صنایع معادن فلزات ایرانیان	۶,۱۱۵	۴۸۵,۵۴۵	۷,۶۸۱	۱۵,۷۰۰	۲.۲	۴۶	۴,۰۸۶	۱۲.۹	۸۴.۷	۳.۴	
	هلدینگ صنایع معدنی خاورمیانه	۱,۹۹۵,۰۰۰	۴,۹۶۰,۱۷۰	۷۰,۷۲۱	۱۴,۲۵۰	۰.۱	۲۹۴	۵۵۳	۴۸.۵	۲۶.۶	۳.۷	
سنگ آهنی	م. صنایع و معادن احیاء سپاهان	۹۹,۴۴۰	متوقف- افزایش اطلاعات	۱۲,۴۳۰	۰.۰	۲,۵۰۲	۱,۴۴۴	۵.۱	۲۸.۲	۰.۰	۰.۰	
	معدنی و صنعتی گل گهر	۱,۵۶۲,۰۰۰	۱۵,۸۹۰,۷۰۴	۱۲۴,۰۳۴	۷,۸۱۰	۱,۳۹۹	۵۰۰	۱۱.۲	۳۳.۴	۷.۸	۱.۸	
	معدنی و صنعتی چادرملو	۱,۲۰۰,۷۱۰	۵,۳۸۴,۸۶۸	۵۴,۳۱۱	۱۰,۰۹۰	۲,۲۶۵	۱,۶۴۳	۵.۱	۳۰.۲	۹.۳	۱.۸	
	سنگ آهن گهرزمین	۹۸۱,۲۵۰	۷۹,۵۱۲	۳,۱۰۰	۳۹,۲۵۰	۰.۰	۴,۳۱۵	۵,۱۴۷	۷.۱	۹.۵	۰.۱	
	توسعه معدنی و صنعتی صبانور	۱۷۶,۱۱۲	۹۷۸,۷۱۶	۱۳,۳۷۷	۱۳,۷۹۰	۰.۲	۲,۱۹۶	۸۳۶	۹.۳	۲۸.۴	۴.۰	
فولادی	فولاد مبارکه اصفهان	۲,۶۳۹,۴۰۰	۵۰,۴۲۰,۱۱۴	۲۵۱,۱۴۰	۴,۹۸۰	۱,۵۸۵	۱,۴۶۲	۳.۲	۳.۸	۲.۰	۱.۶	
	فولاد خوزستان	۴۳۱,۶۸۰	۳۸,۵۸۰,۹۲۲	۸۷,۸۱۵	۲,۲۷۲	۶۶۰	۴۲۹	۴.۵	۲۹.۹	۲.۶	۲.۰	
	فولاد هرمزگان جنوب	۲۶۸,۷۵۰	۸۵۳,۸۴۱	۹,۲۰۲	۱۰,۷۵۰	۳,۲۰۹	۲,۲۰۰	۴.۲	۱۵.۴	۰.۹	۰.۱	
	شرکت آهن و فولاد ارفع	۱۶۵,۹۶۰	۱,۰۶۱,۹۱۴	۱۴,۷۲۳	۱۳,۸۳۰	۱,۶۷۹	۲,۹۰۷	۶.۶	۱۷.۲	۲۴.۶	۰.۱	
	فولاد خراسان	۱۹۹,۸۰۱	متوقف- مجمع افزایش سرمایه	۱۶,۷۹۰	۰.۰	۲,۴۹۴	۱,۷۰۰	۹.۹	۱۲.۴	۲.۳	۰.۰	
	فولاد امیرکبیرکاشان	۲۳,۵۲۳	۲,۹۹۷,۰۸۸	۲۸,۶۷۲	۹,۵۷۰	۳,۳۳۷	۴,۰۸۵	۵.۱	۴۵.۸	۳.۴	۳.۷	
	فولاد کاوه جنوب کیش	۱۹۱,۳۶۰	۳,۵۷۷,۸۹۶	۲۱,۴۴۱	۵,۹۸۰	۸۲۵	۷۵۰	۵.۷	۴.۶	۱۸.۹	۰.۸	
	سهامی ذوب آهن اصفهان	۱۴۶,۰۰۹	۱۰۲,۲۳۹,۱۱۹	۲۴۲,۷۴۴	۲,۳۷۴	۳۲۸	۱۱۷	۱۱۷	-۱۵.۵	۴.۴	۵.۴	
	جهان فولاد سیرجان	۱۶۳,۰۸۵	۴,۶۹۳,۳۵۸	۱۱,۸۳۵	۲,۵۰۹	۲۲۹	۲۵۰	۱۵.۲	۲۷.۱	۵.۴	۰.۱	
	ملی صنایع مس ایران	۲,۳۹۶,۰۰۰	۶۱,۶۱۰,۱۶۱	۳۶۸,۹۸۳	۵,۹۹۰	۱,۲۵۲	۹۰۰	۴.۹	۱۰.۶	۲۳.۴	۲.۳	
مس	کابل های مخابراتی	۱۵,۳۰۱	۱۰,۸۵۰,۰۸۹	۱۶,۵۳۷	۱,۵۲۴	۴۰	۳۱	-۴۳.۵	۳.۲	۱۲.۲	۳.۴	

## ارزش روز خالص دارایی های بورسی شرکت سرمایه گذاری توسعه معادن و فلزات

ارزش روز گذشته (میلیون ریال)	ارزش روز جاری (میلیون ریال)	محاسبات NAV
۱,۰۱۹,۱۱۳,۳۷۸	۱,۰۱۹,۴۱۹,۱۳۸	ارزش افزوده روز پرتفوی بورسی
۰	۰	ارزش افزوده پرتفوی غیر بورسی
۰	۰	ذخیره کاهش ارزش سرمایه گذاری ها
۱۰,۶۰۰,۶۶۷	۱۰,۶۰۰,۶۶۷	ارزش افزوده املاک
۳۳۱,۴۶۱,۹۷۴	۳۳۱,۴۶۱,۹۷۴	حقوق صاحبان سهام
۱,۳۶۱,۱۷۶,۰۱۹	۱,۳۶۱,۴۸۱,۷۸۰	خالص ارزش روز دارایی ها
۱۹۲,۴۲۸,۰۰۰	۱۹۲,۴۲۸,۰۰۰	آخرین سرمایه
۷,۰۷۴	۷,۰۷۵	NAV هر سهم (ریال)
۴,۱۳۳	۴,۱۴۴	قیمت روز سهم (ریال)
۵۸.۴%	۵۸.۶%	P/NAV

\* ارزش افزوده پرتفوی غیر بورسی در محاسبات لحاظ نگردیده است. بدیهی است در صورت محاسبه آن، NAV تغییر می کند

\* حقوق صاحبان سهام مربوط به صورت های مالی ۶ ماهه حسابرسی نشده منتهی به ۱۴۰۱/۰۶/۳۱ می باشد.

نماد	سرمایه (میلیون ریال)	درصد مالکیت	بهای تمام شده (میلیون ریال)	ارزش بازار (میلیون ریال)	بهای تمام شده هر سهم (ریال)	ارزش هر سهم (ریال)	افزایش (کاهش)
کگل	۲۰۰,۰۰۰,۰۰۰	۲۲.۵	۲۶,۴۴۹,۴۴۶	۲۸۱,۴۰۶,۳۷۹	۷۳۴	۲۵۴,۹۵۶,۹۲۳	
کچاد	۱۱۹,۰۰۰,۰۰۰	۱۷.۵	۱۴,۵۰۸,۸۰۶	۲۰۹,۵۵۳,۵۴۰	۶۹۹	۱۹۵,۰۴۴,۷۳۴	
کگهر	۲۵,۰۰۰,۰۰۰	۱۸.۹	۵,۵۹۰,۵۶۰	۱۸۵,۷۷۵,۸۴۰	۱,۱۸۱	۱۸۰,۱۸۵,۲۸۰	
کنور	۱۲,۷۷۱,۰۲۲	۸۳.۳	۱۲,۰۱۲,۴۷۶	۱۴۶,۷۱۴,۱۰۰	۱,۱۲۹	۱۳۴,۷۰۱,۶۲۴	
کگلخ	۲۰۰,۰۰۰,۰۰۰		۹,۰۰۷,۸۸۷	۹۰,۸۸۹,۵۷۶	۱,۰۰۰	۸۱,۸۸۱,۶۸۹	
فخاس	۱۱,۹۰۰,۰۰۰	۳۳.۰	۶,۰۹۳,۵۲۵	۶۵,۸۷۶,۵۶۰	۱,۵۵۳	۵۹,۷۸۳,۰۳۵	
فملی	۴۰۰,۰۰۰,۰۰۰	۳.۱	۸,۷۳۷,۴۵۷	۷۳,۷۵۹,۲۵۶	۷۱۰	۶۵,۰۲۱,۷۹۹	
تجلی	۶۲,۰۰۰,۰۰۰	۵۶.۲	۳۶,۴۱۷,۵۲۳	۴۳,۰۲۷,۸۹۷	۱,۰۴۴	۶,۶۱۰,۳۷۴	
ارفع	۱۲,۰۰۰,۰۰۰	۲۰.۳	۳,۵۷۷,۵۶۲	۳۳,۶۹۵,۶۹۸	۱,۴۶۸	۳۰,۱۱۸,۱۳۶	
بکام	۱۰,۰۴۰,۱۰۳	۷۵.۱	۴,۰۶۴,۴۶۸	۱۱,۴۸۶,۶۳۷	۵۳۹	۷,۴۲۲,۱۶۹	
انرژی ۱	۱,۸۰۰,۰۰۰	۲.۵	۱۴۵,۵۴۷	۱,۴۴۱,۸۰۰	۳,۲۳۴	۱,۲۹۶,۲۵۳	
بورس	۱۸,۲۰۰,۰۰۰	۱.۰	۱,۵۰۰	۹۸۴,۶۲۰	۸	۹۸۳,۱۲۰	
فجر	۲,۴۵۸,۰۰۰	۳.۵	۲۹,۱۷۹	۸۲۹,۴۰۰	۳۳۷	۸۰۰,۲۲۱	
کالا	۵,۰۰۰,۰۰۰	۰.۸	۸۲۶	۷۰۲,۹۳۰	۲۰	۷۰۲,۱۰۴	
فباهر	۲,۶۲۵,۰۰۰	۰.۹	۵۵۰,۶۳۸	۵۹۰,۷۸۷	۲۲,۲۷۶	۴۰,۱۴۹	
فلات	۳۸۹,۴۶۵	۶.۷	۵۴,۵۲۴	۴۰۹,۳۹۸	۲,۰۹۱	۳۵۴,۸۷۴	
فخوز	۱۹۰,۰۰۰,۰۰۰	۰.۱	۴۱۸,۰۷۱	۳۶۲,۵۰۴	۲,۶۲۰	(۵۵,۵۶۷)	
وتوکا	۴,۰۳۰,۰۰۰	۱.۰	۴۰۴,۲۰۰	۳۰۰,۱۵۴	۱۰,۲۳۴	(۱۰۴,۰۴۶)	
همای	۱۰۰,۰۰۰,۰۰۰	۰.۳	۲۵۷,۶۳۶	۲۶۰,۱۹۸	۱۰,۰۶۴	۲,۵۶۲	
فراپورس	۸,۴۰۰,۰۰۰	۰.۳	۵۸۷,۳۶۳	۲۶۶,۸۹۲	۲۱,۲۸۱	(۳۲۰,۴۷۱)	
فولاد	۵۳۰,۰۰۰,۰۰۰	۰.۰	۵۷,۹۶۱	۴۸,۳۲۹	۵,۹۷۲	(۹,۶۳۲)	
فولاز	۲۴,۰۰۰,۰۰۰	۰.۰	۱۸۱	۱۵۴	۹,۰۵۰	(۲۷)	
امین یکم		۱.۰	۱,۰۰۰,۶۹۹	۱,۰۰۴,۵۲۴	۱۰,۰۹۹	۳,۸۲۵	
جمع			۱۲۹,۹۶۸,۰۳۵	۱,۱۴۹,۳۸۷,۱۷۳		۱,۰۱۹,۴۱۹,۱۳۸	

# آخرین نرخ کامودیتی ها

تسعیر دلار در بازار آزاد

۳۵۱,۴۰۰ (۰.۷۵%) ۲۶۲۰

دلار سنا (اسکناس) ۲۸۷,۵۹۲

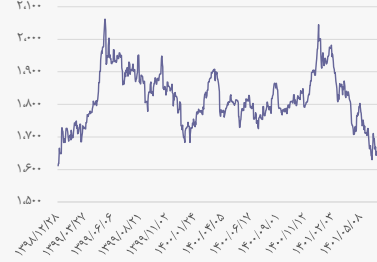
دلار نیما (حواله) ۲۷۶,۵۵۲

۱.۰۳۲۵ EUR/USD

نرخ تسعیر دلار بازار آزاد-ریال



انس طلا-دلار



انس جهانی طلا-دلار

۱,۷۵۱ (-۱.۸۵%) ۳۳.۰۸

سکه بهار آزادی-ریال

۱۵۵,۰۷۰,۰۰۰ (۰.۷۳%) ۱۱۲۰۰۰۰

سکه بهار آزادی-ریال



نفت برنت - دلار / بشکه

۸۷.۷ (-۷.۳۷%) ۶۰۹۸

هر بشکه نفت برنت - دلار



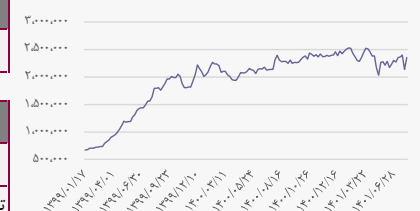
مس جهانی - دلار



نرخ کاتد مس جهانی - دلار

۸,۰۵۲.۰۰ (-۳.۹%) ۳۲۷

کاتد فملی - ریال / کیلو



کاز طبیعی امریکا - دلار / MmBTU

۶.۳۷ (۶.۵۲%) ۰.۳۹

نرخ گاز طبیعی امریکا - دلار / MmBTU



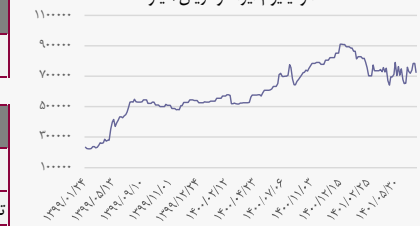
آلومینیوم جهانی - دلار



آلومینیوم جهانی - دلار / تن

۲,۴۲۲ (-۰.۳۹%) ۷

آلومینیوم ایرالکو - ریال / کیلو



شمش آلومینیوم ایرالکو - ریال / کیلو

۷۲۵,۳۸۶ (-۸.۸۹%) ۵۹۱۹۲

تاریخ آخرین معامله ۱۴۰۱/۰۸/۲۹

بیت کوین - دلار



روی جهانی - دلار



روی جهانی - دلار / تن

۳,۰۲۹.۰۰ (-۳.۱۲%) ۹۷.۵

شمش روی کالسیمین (ریال / کیلو)



شمش روی کالسیمین - ریال / کیلو

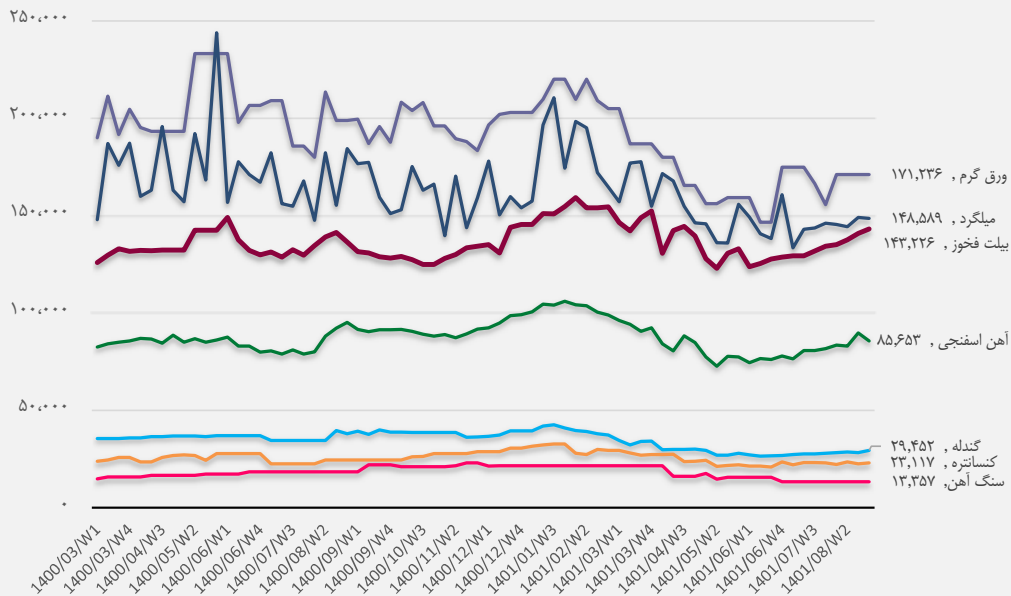
۹۰۲,۰۰۲ (۵.۴%) ۵۱۵۱۵

تاریخ آخرین معامله ۱۴۰۱/۰۸/۲۹

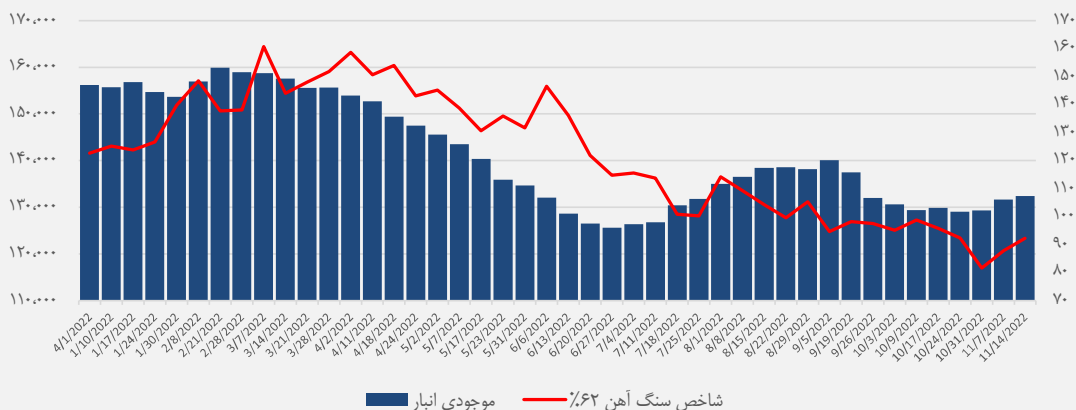
بیت کوین - دلار

۱۶,۶۱۳ (-۰.۷%) ۱۱۳.۵۵

### روند هفتگی میانگین نرخ زنجیره فولاد در بورس کالای ایران (ریال/کیلوگرم)



### روند هفتگی موجودی سنگ آهن بنادر چین (هزار تن) و شاخص قیمت سنگ آهن ۶۲٪



### آخرین قیمت زنجیره فولاد در بورس کالای ایران

نوع کالا	تولید کننده	تاریخ معامله	نرخ (کیلو/ریال)	نسبت به نرخ شمش فخوز
ورق گرم HR	فولاد مبارکه	۱۴۰۱/۰۸/۲۳	۱۶۸,۶۴۱	۱۲۱.۰٪
میلگرد ۲۰ تا ۱۴ A3	فولاد خراسان	۱۴۰۱/۰۸/۲۵	۱۴۶,۵۰۰	۱۰۵.۱٪
بیلت	کاوه جنوب	۱۴۰۱/۰۸/۲۸	۱۴۰,۱۰۰	۱۰۰.۵٪
آهن اسفنجی	غدیر نی ریز	۱۴۰۱/۰۸/۲۸	۸۲,۵۶۷	۵۹.۲٪
گندله	گل گهر	۱۴۰۱/۰۸/۲۸	۲۹,۴۹۳	۲۱.۲٪
کنسانتره	گهر زمین	۱۴۰۱/۰۸/۲۸	۲۳,۱۴۸	۱۶.۶٪
سنگ آهن دانه بندی	ایمیدرو	۱۴۰۱/۰۵/۱۵	۱۵,۶۲۰	۱۱.۲٪
بیلت	فولاد خوزستان	۱۴۰۱/۰۸/۲۳	۱۳۹,۳۷۶	-

### تفاوت نرخ های بورس کالا با نرخ های جهانی

۵۰.۸۶	بیلت بورس کالای فخوز (دلار/تن)
۴۴۹.۰	بیلت ایران (فوب بندرعباس) (دلار/تن)
۵۰۳.۱	بیلت چین - تانگشان (فوب) (دلار/تن)
۱۳٪	تفاوت بیلت بورس کالا با فوب بندرعباس
-۱۱٪	تفاوت بیلت فوب بندرعباس با فوب چین

### قیمت سنگ آهن وارداتی به چین به تفکیک منطقه (FOB)

Australia 61.5%	\$۸۹.۵	▲	\$۰.۵
Brazil 62.5%	\$۸۱.۳	▲	\$۰.۳
India 62%	\$۷۱.۰	▲	\$۰.۵
Iran 62%	\$۶۲.۵	▲	\$۰.۵

\*به گزارش می‌متالز، قیمت میانگین موزون آهن اسفنجی در معاملات اخیر بورس کالا به ۸۱۱۹ تومان به ازای هر کیلو رسید که ۱۰ درصد (۹۰۹ تومان) کمتر از قیمت کشف شده هفته قبل آن است. امروز بر اساس بخشنامه وزارت صمت و اعلام بورس کالا، حضور تجار از این معاملات حذف و فقط واحدهای تولیدکننده شمش و اسلب مجاز به خرید از رینگ رقابت بودند و همین مسئله کاهش شدت رقابت در معاملات آهن اسفنجی را رقم زد.

\*می‌متالز - آهن و فولاد ارفع با ابراز رضایت نسبت به عرضه صادراتی در بورس کالا از تداوم این سازوکار برای انجام عرضه‌های صادراتی خود خبر داد. قائم مقام مدیرعامل فولاد و آهن ارفع همچنین عنوان کرده، برای فروش تهارتی شمش و گندله در بورس کالا در حال مذاکره است.

می‌متالز - پس از ارائه بسته ۱۰ بندی حمایتی از بورس و حتی بیمه سهام سهامداران خرد با سود ۲۰ درصدی و رهایی گام به گام صنایع از جمله خودرو، تایر، سیمان و ... از قیمت گذاری دستوری، اقدامات دولت برای بازگشت اعتماد به بازار سهام ادامه دارد به طوری که با پیگیری سازمان بورس، کاهش ۸۰ درصدی مالیات فروش سهام در جلسه شورای عالی هماهنگی اقتصادی به تصویب رسید.