

عملکرد معاملات سهام شرکت های معدنی و فلزی

گروه	نام شرکت	ارزش بازار (میلیارد ریال)	حجم (تعداد سهم)	وضعیت معاملات			EPS		P/E		بازدهی		
				ارزش (میلیون ریال)	قیمت پایانی نوسان روزانه (درصد)	ریال)	ریال)	۱۴۰۰	۱۴۰۱ پ	Forward TTM	سال جاری (درصد)	ماه جاری (درصد)	هفته جاری (درصد)
سرمایه گذاری	توسعه معادن و فلزات	۷۹۵,۳۰۵	۱۱,۸۹۷,۷۳۸	۴۸,۲۵۶	۴,۱۳۳	(۱.۳)	۷۱۷	۵۳۰	۵.۸۲	۷.۸	(۲۰.۰)	(۴.۰)	(۱.۳)
	تجلی توسعه معادن و فلزات	۷۶,۳۸۴	۲۵,۹۳۶,۹۴۰	۳۱,۹۴۴	۱,۲۳۲	۰.۱	۳۱	-	۱۴۶۷	-	(۲۰.۱)	۱.۷	۰.۱
	گروه مدیریت سرمایه گذاری امید	۱,۲۳۲,۶۱۳	۵,۱۳۲,۰۹۸	۶۵,۴۶۲	۱۲,۷۱۰	۰.۴	۱,۳۷۱	۷۹۱	۶.۹۶	۱۶.۱	(۱.۹)	۹.۳	۰.۴
	گروه صنایع معادن فلزات ایرانیان	۵,۹۸۲	۲۵۶,۲۹۶	۴,۰۰۶	۱۵,۳۶۰	۱.۲	۴۶	۴,۰۸۶	۱۲.۶۴	۳.۸	۸۰.۷	۶.۲	۱.۲
	هلدینگ صنایع معدنی خاورمیانه	۱,۹۹۳,۶۰۰	۲,۴۶۴,۷۱۸	۳۵,۰۲۴	۱۴,۲۴۰	(۰.۱)	۲۹۴	۵۵۳	۴۸.۴۴	۲۵.۷	(۲۶.۷)	(۳.۸)	(۰.۱)
سنگ آهنی	م. صنایع و معادن احیاء سپاهان	۹۹,۴۴۰	متوقف- افشای اطلاعات	۱۲,۴۳۰	۱۲,۴۳۰	۰.۰	۲,۵۰۲	۱,۴۴۴	۵.۱	۸.۶	(۲۸.۲)	۰.۰	۰.۰
	معدنی و صنعتی گل گهر	۱,۵۶۲,۰۰۰	۸,۹۷۳,۹۰۴	۶۹,۲۵۳	۷,۸۱۰	(۱.۸)	۱,۳۹۹	۵۰۰	۱۱.۱۹	۱۵.۶	(۳۳.۴)	(۷.۸)	(۱.۸)
	معدنی و صنعتی چادرملو	۱,۲۰۱,۹۰۰	۷,۹۴۹,۱۶۵	۷۹,۵۶۰	۱۰,۱۰۰	(۱.۸)	۲,۲۶۵	۱,۶۴۳	۵.۱۲	۶.۱	(۳۰.۲)	۹.۴	(۱.۸)
	سنگ آهن گهرزمین	۹۸۱,۲۵۰	۱۳۹,۶۴۴	۵,۴۰۳	۳۹,۲۵۰	(۰.۱)	۴,۳۱۵	۵,۱۴۷	۷.۰۵	۷.۶	(۹.۵)	۰.۰	(۰.۱)
	توسعه معدنی و صنعتی صبانور	۱۷۶,۴۹۶	۱,۰۴۹,۲۱۱	۱۴,۲۱۰	۱۳,۸۲۰	(۰.۵)	۲,۱۹۶	۸۳۶	۹.۲۸	۱۶.۵	(۲۸.۲)	(۳.۸)	(۰.۵)
فولادی	فولاد مبارکه اصفهان	۲,۵۹۷,۰۰۰	۱۰۶,۹۴۵,۱۹۸	۵۲۳,۶۰۲	۴,۹۰۰	(۳.۲)	۱,۵۸۵	۱,۴۶۲	۳.۱۷	۳.۴	(۵.۴)	۰.۳	(۳.۲)
	فولاد خوزستان	۴۲۹,۴۰۰	۴۱,۹۴۳,۹۲۹	۹۴,۲۳۰	۲,۲۶۰	(۲.۵)	۶۶۰	۴۲۹	۴.۴۵	۵.۳	(۳۰.۳)	۲.۱	(۲.۵)
	فولاد هرمزگان جنوب	۲۶۸,۷۵۰	۵۵۶,۹۷۹	۵,۹۱۷	۱۰,۷۵۰	(۰.۱)	۳,۲۰۹	۲,۲۰۰	۴.۲۲	۴.۹	(۱۵.۴)	۰.۹	(۰.۱)
	شرکت آهن و فولاد ارفع	۱۶۵,۸۴۰	۱,۹۶۳,۱۰۷	۲۷,۰۴۰	۱۳,۸۲۰	(۰.۲)	۱,۶۷۹	۲,۹۰۷	۶.۵۹	۴.۸	۱۷.۱	۲۴.۵	(۰.۲)
	فولاد خراسان	۱۹۹,۸۰۱	متوقف- مجمع افزایش سرمایه	۱۶,۷۹۰	۱۶,۷۹۰	۰.۰	۲,۴۹۴	۱,۷۰۰	۸.۰	۹.۹	(۱۲.۴)	(۲.۳)	۰.۰
	فولاد امیرکبیرکاشان	۲۳,۵۷۲	۱,۴۶۳,۳۳۲	۱۴,۰۲۱	۹,۵۹۰	(۳.۵)	۳,۳۳۷	۴,۰۸۵	۵.۰۷	۲.۳	(۴۵.۷)	(۳.۲)	(۳.۵)
	فولاد کاوه جنوب کیش	۱۹۱,۳۶۰	۵,۱۵۷,۴۴۶	۳۰,۴۱۷	۵,۹۸۰	(۰.۸)	۸۲۵	۷۵۰	۵.۶۹	۸.۰	۴.۶	۱۸.۹	(۰.۸)
	سهامی ذوب آهن اصفهان	۱۳۹,۴۹۰	۴۵,۸۹۴,۱۲۰	۱۰۴,۰۷۴	۲,۲۶۸	(۳.۹)	۳۲۸	۱۱۷	-۱۴.۸۲	۱۹.۴	(۸.۶)	۰.۷	(۳.۹)
	جهان فولاد سیرجان	۱۶۲,۸۹۰	۱۳,۴۴۲,۱۱۴	۳۳,۶۹۷	۲,۵۰۶	۰.۰	۲۲۹	۲۵۰	۱۵.۱۹	۱۰.۰	(۲۷.۲)	(۵.۵)	۰.۰
	ملی صنایع مس ایران	۲,۳۸۰,۰۰۰	۹۰,۶۳۷,۶۹۳	۵۳۸,۹۵۹	۵,۹۵۰	(۲.۹)	۱,۲۵۲	۹۰۰	۴.۹	۶.۶	(۱۱.۲)	۲۲.۶	(۲.۹)
مس	کابل های مخابراتی	۱۴,۹۷۰	۴۴,۷۴۰,۸۲۳	۶۶,۷۲۰	۱,۴۹۱	(۵.۵)	۴۰	۳۱	-۴۲.۶	۴۸.۱	(۵.۳)	۹.۸	(۵.۵)

ارزش روز خالص دارایی های بورسی شرکت سرمایه گذاری توسعه معادن و فلزات

ارزش روز گذشته (میلیون ریال)	ارزش روز جاری (میلیون ریال)	محاسبات NAV
۱,۰۳۳,۴۵۱,۹۴۷	۱,۰۱۹,۱۱۳,۳۷۸	ارزش افزوده روز پرتفوی بورسی
۰	۰	ارزش افزوده پرتفوی غیر بورسی
۰	۰	ذخیره کاهش ارزش سرمایه گذاری ها
۱۰,۶۰۰,۶۶۷	۱۰,۶۰۰,۶۶۷	ارزش افزوده املاک
۳۳۱,۴۶۱,۹۷۴	۳۳۱,۴۶۱,۹۷۴	حقوق صاحبان سهام
۱,۳۷۵,۵۱۴,۵۸۸	۱,۳۶۱,۱۷۶,۰۱۹	خالص ارزش روز دارایی ها
۱۹۲,۴۲۸,۰۰۰	۱۹۲,۴۲۸,۰۰۰	آخرین سرمایه
۷,۱۴۸	۷,۰۷۴	NAV هر سهم (ریال)
۴,۱۸۸	۴,۱۳۳	قیمت روز سهم (ریال)
۵۸.۶%	۵۸.۴%	P/NAV

* ارزش افزوده پرتفوی غیر بورسی در محاسبات لحاظ نگردیده است. بدیهی است در صورت محاسبه آن، NAV تغییر می کند

* حقوق صاحبان سهام مربوط به صورت های مالی ۶ ماهه حسابرسی نشده منتهی به ۱۴۰۱/۰۶/۳۱ می باشد.

نماد	سرمایه (میلیون ریال)	درصد مالکیت	بهای تمام شده (میلیون ریال)	ارزش بازار (میلیون ریال)	بهای تمام شده هر سهم (ریال)	ارزش هر سهم (ریال)	افزایش (کاهش)
کگل	۲۰۰,۰۰۰,۰۰۰	۲۲.۵	۲۶,۴۴۹,۴۴۶	۲۸۱,۴۰۶,۳۷۹	۷۳۴	۷,۸۱۰	۲۵۴,۹۵۶,۹۲۳
کچاد	۱۱۹,۰۰۰,۰۰۰	۱۷.۵	۱۴,۵۰۸,۸۰۶	۲۰۹,۷۶۱,۲۲۴	۶۹۹	۱۰,۱۰۰	۱۹۵,۲۵۲,۴۱۸
کگهر	۲۵,۰۰۰,۰۰۰	۱۸.۹	۵,۵۹۰,۵۶۰	۱۸۵,۷۷۵,۸۴۰	۱,۱۸۱	۳۹,۲۵۰	۱۸۰,۱۸۵,۲۸۰
کنور	۱۲,۷۷۱,۰۲۲	۸۳.۳	۱۲,۰۱۲,۴۷۶	۱۴۷,۰۳۳,۲۷۵	۱,۱۲۹	۱۳,۸۲۰	۱۳۵,۰۲۰,۷۹۹
کگلخ	۲۰۰,۰۰۰,۰۰۰		۹,۰۰۷,۸۸۷	۹۰,۹۷۹,۶۵۵	۱,۰۰۰	۱۰,۱۰۰	۸۱,۹۷۱,۷۶۸
فخاس	۱۱,۹۰۰,۰۰۰	۳۳.۰	۶,۰۹۳,۵۲۵	۶۵,۸۷۶,۵۶۰	۱,۵۵۳	۱۶,۷۹۰	۵۹,۷۸۳,۰۳۵
فملی	۴۰۰,۰۰۰,۰۰۰	۳.۱	۸,۷۳۷,۴۵۷	۷۳,۲۶۶,۷۰۷	۷۱۰	۵,۹۵۰	۶۴,۵۲۹,۲۵۰
تجلی	۶۲,۰۰۰,۰۰۰	۵۶.۲	۳۶,۴۱۷,۵۲۳	۴۲,۹۵۸,۱۶۰	۱,۰۴۴	۱,۳۳۲	۶,۵۴۰,۶۳۷
ارفع	۱۲,۰۰۰,۰۰۰	۲۰.۳	۳,۵۷۷,۵۶۲	۳۳,۶۷۱,۳۳۳	۱,۴۶۸	۱۳,۸۲۰	۳۰,۰۹۳,۷۷۱
بکام	۱۰,۰۴۰,۱۰۳	۷۵.۱	۴,۰۶۴,۴۶۸	۱۱,۳۳۷,۹۱۱	۵۳۹	۱,۴۹۱	۷,۱۷۳,۴۴۳
انرژی ۱	۱,۸۰۰,۰۰۰	۲.۵	۱۴۵,۵۴۷	۱,۴۷۱,۹۵۰	۳,۲۳۴	۳۲,۷۱۰	۱,۳۲۶,۴۰۳
بورس	۱۸,۲۰۰,۰۰۰	۱.۰	۱,۵۰۰	۹۴۶,۴۰۰	۸	۵,۲۰۰	۹۴۴,۹۰۰
فجر	۲,۴۵۸,۰۰۰	۳.۵	۲۹,۱۷۹	۸۳۱,۱۳۳	۳۳۷	۹,۵۹۰	۸۰۱,۹۵۴
کالا	۵,۰۰۰,۰۰۰	۰.۸	۸۲۶	۶۶۵,۳۴۷	۲۰	۱۶,۱۱۰	۶۶۴,۵۲۱
فباهر	۲,۶۲۵,۰۰۰	۰.۹	۵۵۰,۶۳۸	۵۷۱,۵۰۶	۲۲,۲۷۶	۲۳,۱۲۰	۲۰,۸۶۸
فلات	۳۸۹,۴۶۵	۶.۷	۵۴,۵۲۴	۴۰۰,۵۳۲	۲,۰۹۱	۱۵,۳۶۰	۳۴۶,۰۰۸
فخوز	۱۹۰,۰۰۰,۰۰۰	۰.۱	۴۱۸,۰۷۱	۳۶۰,۵۸۹	۲,۶۲۰	۲,۲۶۰	(۵۷,۴۸۲)
وتوکا	۴,۰۳۰,۰۰۰	۱.۰	۴۰۴,۲۰۰	۳۰۰,۱۵۴	۱۰,۲۳۴	۷,۶۰۰	(۱۰۴,۰۴۶)
همای	۱۰۰,۰۰۰,۰۰۰	۰.۳	۲۵۷,۶۳۶	۲۶۰,۰۱۹	۱۰,۰۶۴	۱۰,۱۵۷	۲,۳۸۳
فراپورس	۸,۴۰۰,۰۰۰	۰.۳	۵۸۷,۳۶۳	۲۵۵,۳۰۰	۲۱,۲۸۱	۹,۲۵۰	(۳۳۲,۰۶۳)
فولاد	۵۳۰,۰۰۰,۰۰۰	۰.۰	۵۷,۹۶۱	۴۷,۵۵۳	۵,۹۷۲	۴,۹۰۰	(۱۰,۴۰۸)
فولاز	۲۴,۰۰۰,۰۰۰	۰.۰	۱۸۱	۱۵۳	۹,۰۵۰	۷,۶۷۰	(۲۸)
امین یکم		۱.۰	۱,۰۰۰,۶۹۹	۱,۰۰۳,۷۳۱	۱۰,۰۹۹	۱۰,۱۳۰	۳,۰۳۲
جمع	۱۲۹,۹۶۸,۰۳۵		۱,۱۴۹,۰۸۱,۴۱۳			۱,۰۱۹,۱۱۳,۳۷۸	

آخرین نرخ کامودیتی ها

تسعیر دلار در بازار آزاد	
۳۴۸,۷۸۰	-۴۵۳۰ (-۱.۲۸%)
۲۸۷,۴۸۷	دلار سنا (اسکناس)
۲۷۵,۲۳۹	دلار نیما (حواله)
۱.۰۳۲۵	EUR/USD



انس جهانی طلا-دلار	
۱,۷۵۱	-۳۳.۰۸ (-۱.۸۵%)
۱۵۳,۹۵۰,۰۰۰	سکه بهار آزادی-ریال
	-۱۵۷۰,۰۰۰ (-۱.۰۱%)



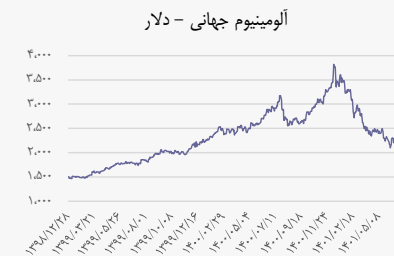
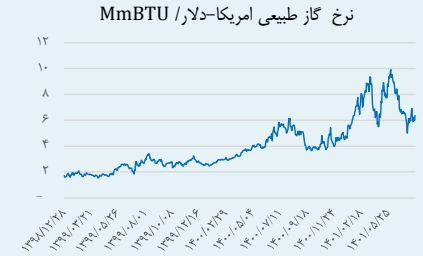
نفت برنت - دلار / بشکه	
۸۷.۷	-۶.۹۸ (-۷.۳۷%)



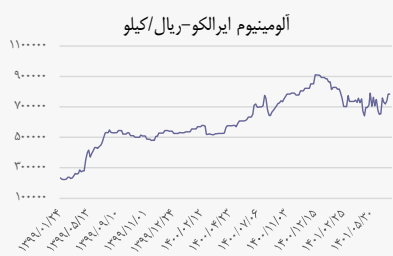
نرخ کاتد مس جهانی - دلار	
۸,۰۵۲.۰	-۳۲۷ (-۳.۹%)



گاز طبیعی امریکا - دلار / MmBTU	
۶.۳۷	۰.۳۹ (۶.۵۲%)



آلومینیوم جهانی - دلار / تن	
۲,۴۲۲	-۷ (-۰.۲۹%)



بیت کوین - دلار	
۱۶,۶۱۳	-۱۱۳.۵۵ (-۰.۷%)



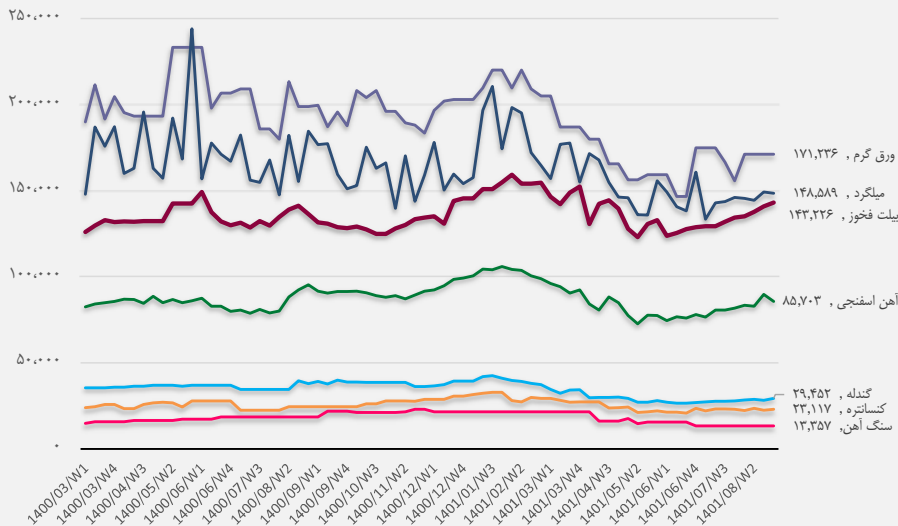
روی جهانی - دلار / تن	
۳,۰۲۹.۰	-۹۷.۵ (-۳.۱۲%)



شمش روی کالسیمین - ریال / کیلو	
۸۵۰,۴۸۷	۶۱.۱۸ (۶.۶۹%)
۱۴۰/۱۰/۲۲	تاریخ آخرین معامله

ایالات متحده، ژاپن و شرکا گفتند ائتلافی از کشورها ۲۰ میلیارد دلار از منابع مالی عمومی و خصوصی را برای کمک به **اندونزی برای تعطیلی نیروگاه های زغال سنگ** و جلوگیری از انتشار گازهای گلخانه ای در این بخش تا هفت سال تا سال ۲۰۳۰ بسیج خواهند کرد.

روند هفتگی میانگین نرخ زنجیره فولاد در بورس کالای ایران (ریال/کیلوگرم)



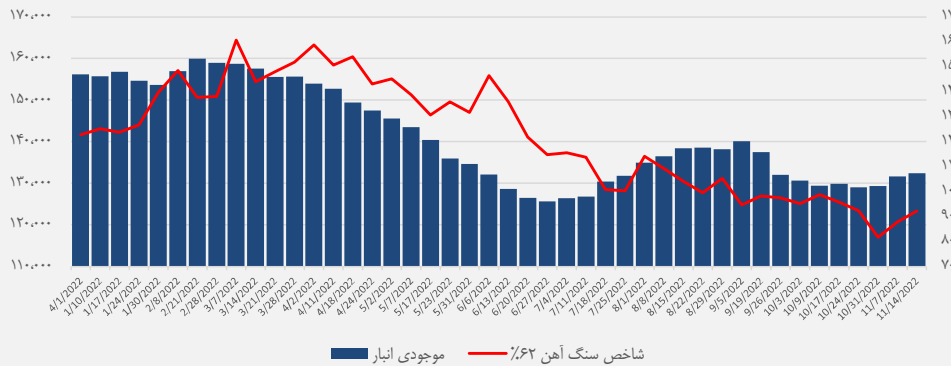
آخرین قیمت زنجیره فولاد در بورس کالای ایران

نوع کالا	تولید کننده	تاریخ معامله	نرخ (کیلو/ریال)	نسبت به نرخ شمش فخوز
ورق گرم HR	فولاد مبارکه	۱۴۰۱/۰۸/۲۳	۱۶۸,۶۴۱	۱۲۱.۰٪
میلگرد A3-20	فولاد خراسان	۱۴۰۱/۰۸/۲۵	۱۴۶,۵۰۰	۱۰۵.۱٪
بیلت	کاوه جنوب	۱۴۰۱/۰۸/۲۸	۱۴۰,۱۰۰	۱۰۰.۵٪
آهن اسفنجی	غدير نی ریز	۱۴۰۱/۰۸/۲۸	۸۲,۵۶۷	۵۹.۲٪
گندله	گل گهر	۱۴۰۱/۰۸/۲۸	۲۹,۴۹۳	۲۱.۲٪
کنسانتره	گهر زمین	۱۴۰۱/۰۸/۲۸	۲۳,۱۴۸	۱۶.۶٪
سنگ آهن دانه بندی	ایمیدرو	۱۴۰۱/۰۵/۱۵	۱۵,۶۲۰	۱۱.۲٪
بیلت	فولاد خوزستان	۱۴۰۱/۰۸/۲۳	۱۳۹,۳۷۶	-

تفاوت نرخ های بورس کالا با نرخ های جهانی

بیلت بورس کالای فخوز (دلار/تن)	۵۰.۸۶
بیلت ایران (فوب بندرعباس) (دلار/تن)	۴۴۹.۰
بیلت چین - تانگشان (فوب) (دلار/تن)	۵۰.۳۱
تفاوت بیلت بورس کالا با فوب بندرعباس	۱۳٪
تفاوت بیلت فوب بندرعباس با فوب چین	-۱۱٪

روند هفتگی موجودی سنگ آهن بنادر چین (هزار تن) و شاخص قیمت سنگ آهن ۶۲٪



قیمت سنگ آهن وارداتی به چین به تنگیک منطقه (FOB)

Australia 61.5%	\$۸۹.۵	▲	\$۰.۵
Brazil 62.5%	\$۸۱.۳	▲	\$۰.۳
India 62%	\$۷۱.۰	▲	\$۰.۵
Iran 62%	\$۶۲.۵	▲	\$۰.۵

سنگ آهن پس از فروش ماه اکتبر، با خوش بینی نسبت به افزایش تقاضا برای فولاد و مواد خام آن، تقویت شد. چین برخی از قوانین مهرا COVID-19 خود را کاهش داده و از اقداماتی برای حمایت از بخش املاک بیمار که بخش قابل توجهی از تقاضای داخلی فولاد را تشکیل می دهد، رونمایی کرد. بانک مرکزی چین روز چهارشنبه اعلام کرد **چین اجرای سیاست پولی محتاطانه** خود را افزایش می دهد و اشتغال و قیمت ها را در تلاش برای تثبیت و بهبود روند صعودی اقتصاد در بحبوحه افزایش ریسک های ناشی از اقتصاد جهانی افزایش می دهد.

اقتصاد چین در ماه اکتبر نشانه های جدیدی از بهبود را نشان می دهد. داده های اداره ملی آمار (NBS) نشان می دهد که تولید صنعتی ارزش افزوده چین، در ماه اکتبر ۵ درصد نسبت به مدت مشابه سال قبل افزایش یافت که ۰.۲ واحد درصد بیشتر از سه ماهه سوم بود. پس از انتشار این آمار اقتصاددانان و تحلیلگران گفتند که انتظار می رود روند بهبود در تولید صنعتی چین احتمالاً تا پایان سال ادامه خواهد داشت و انتظار می رود شاهد بهبود تدریجی شاخص های کلیدی اقتصادی از جمله سرمایه گذاری و مصرف باشیم.

چین آنتیل پروژه معدن سنگ آهن زیرزمینی به ارزش ۲۲.۹ میلیارد یوان (حدود ۳.۲۵ میلیارد دلار) در استان لیاونینگ شمال شرق چین را آغاز کرد. تخمین زده می شود که معدن

Xi'anshan، سالانه ۳۰ میلیون تن سنگ آهن و ۱۰ میلیون تن کنسانتره سنگ آهن تولید کند. به گفته رئیس شرکت معدنی آنتیل، این پروژه قرار است در سال ۲۰۲۷ آغاز به کار کند. با ذخیره ۱.۳ میلیارد تنی سنگ آهن، این معدن به بزرگترین معدن سنگ آهن زیرزمینی چین تبدیل خواهد شد.

ژائو چشین، معاون کمیسیون توسعه و اصلاحات ملی چین، در گفتگو با بیش از ۲۰۰ نماینده از مشاغل خارجی گفت که چین ضمن تحریک و آزادسازی کامل پتانسیل تقاضای داخلی خود، در عین حال همکاری های

اقتصادی و تجاری بین المللی را تعمیق خواهد داد و عمیقاً خود را در تقسیم کار و همکاری صنعتی جهانی درگیر خواهد کرد.