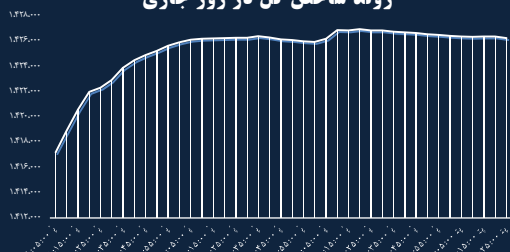


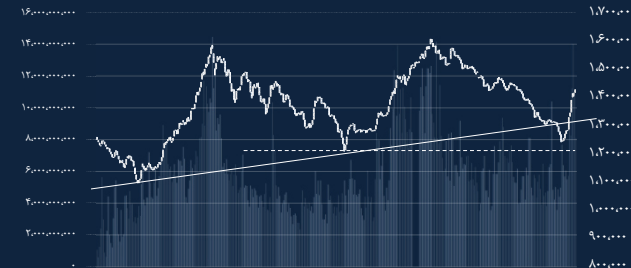
روند شاخص کل در روز جاری



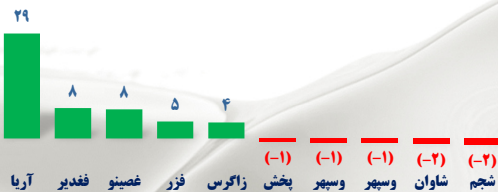
خلاصه وقایع بورس اوراق بهادار تهران در ۱۴۰۱/۰۸/۲۱

فرا بورس	بورس	مقدار شاخص
۱۸,۵۴۱	۱,۴۲۶,۰۹۶	ارزش بازار
۱۰۰ همت	۵۲۷۸ همت	مقدار تغییر نسبت به روز گذشته
۱۲۰	۱۱,۷۳۹	درصد تغییر نسبت به روز گذشته
۰.۶۵	۰.۸۳	ارزش معاملات
۸.۲۳۳ همت	۵.۲۳ همت	

شاخص کل بورس از ابتدای سال ۱۴۰۰




بیشترین تأثیر مثبت و منفی در فرابورس



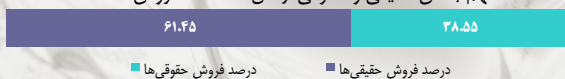
بیشترین ارزش معاملات (میلیارد تومان)



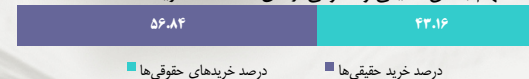
بیشترین تأثیر مثبت و منفی در بورس



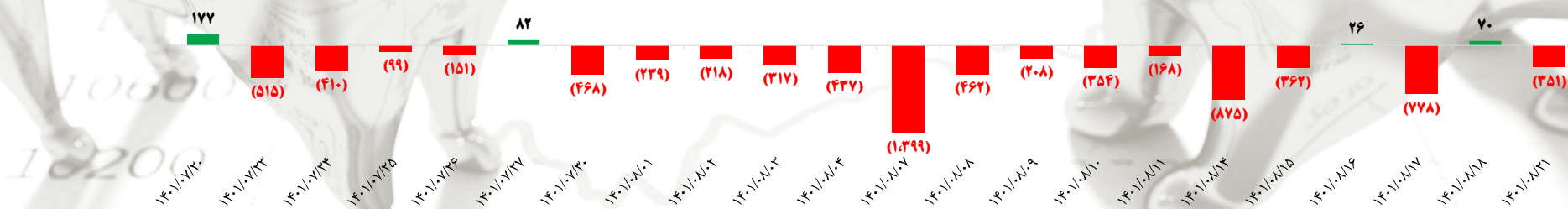
سهم بخش حقیقی و حقوقی از کل معاملات فروش



سهم بخش حقیقی و حقوقی از کل معاملات خرید



خالص ورود (خروج) پول حقیقی در یک ماه اخیر (میلیارد تومان)



آگهی های کدال:

فجر: صورت های مالی شش ماهه حسابرسی شده: شرکت در شش ماهه سال جاری ۲,۳۶۷ تومان فروش محقق نموده که ۷ درصد نسبت به مدت مشابه سال گذشته رشد داشته است این در حالی است که رشد ۲۷ درصدی هزینه های عملیاتی سبب کاهش ۷۲ درصدی سود ناخالص (۱۲۹ میلیارد تومان) و کاهش ۷۷ درصدی سود خالص (۱۰۴.۹ میلیارد تومان) شرکت در این شش ماهه گردیده است.

عملکرد معاملات سهام شرکت های معدنی و فلزی

گروه	نام شرکت	ارزش بازار (میلیارد ریال)	وضعیت معاملات			EPS		P/E		بازدهی		
			حجم (تعداد سهم)	ارزش (میلیون ریال)	قیمت پایانی نوسان روزانه (درصد)	۱۴۰۰ (ریال)	۱۴۰۱ پ (ریال)	Forward TTM	سال جاری (درصد)	ماه جاری (درصد)	هفته جاری (درصد)	
سرمایه گذاری	توسعه معادن و فلزات	۱۳۲,۲۵۱	۱۹,۰۷۶,۳۷۱	۸۲,۷۰۴	۰.۵	۷۱۷	۵۳۰	۶.۱	۸.۲	(۱۶.۳)	۰.۵	۰.۵
	تجلی توسعه معادن و فلزات	۷۸,۴۹۲	۱۵,۳۹۷,۱۴۵	۱۹,۴۹۲	(۰.۱)	۳۱	-	۱۵.۱	-	(۱۷.۹)	۴.۵	(۰.۱)
	گروه مدیریت سرمایه گذاری امید	۱,۲۱۱,۲۷۷	۱۰,۵۶۳,۱۹۳	۱۳۱,۹۳۹	۰.۲	۱,۳۷۱	۷۹۱	۶.۸	۱۵.۸	(۳.۶)	۷.۴	۰.۲
	گروه صنایع معادن فلزات ایرانیان	۵,۶۶۷	۳۲۲,۶۴۰	۴,۶۹۶	۰.۰	۴۶	۴,۰۸۶	۱۲.۰	۳.۶	۷۱.۲	۰.۶	۰.۰
	هلدینگ صنایع معدنی خاورمیانه	۱,۹۹۵,۰۰۰	۶,۷۹۸,۱۹۹	۹۶,۸۵۷	۰.۱	۲۹۴	۵۵۳	۴۸.۵	۲۵.۷	(۲۶.۶)	(۳.۷)	۰.۱
	م. صنایع و معادن احیاء سپاهان	۹۹,۴۴۰	متوقف - افشای اطلاعات	۱۲,۴۳۰	۰.۰	۲,۵۰۲	۱,۴۴۴	۵.۱	۸.۶	(۲۸.۲)	۰.۰	۰.۰
سنگ آهنی	معدنی و صنعتی گل گهر	۱,۶۵۲,۰۰۰	۳۴,۲۳۰,۲۲۴	۲۸۲,۷۶۲	۰.۰	۱,۳۹۹	۵۰۰	۱۱.۸	۱۶.۵	(۲۹.۵)	(۲.۵)	۰.۰
	معدنی و صنعتی چادرملو	۱,۲۴۳,۵۵۰	۱۷,۱۲۷,۶۵۳	۱۷۸,۹۰۹	۶.۹	۲,۲۶۵	۱,۶۴۳	۵.۳	۶.۴	(۲۷.۷)	۱۳.۲	۶.۹
	سنگ آهن گهرزمین	۹۸۱,۲۵۰	۱۲۸,۴۵۲	۵,۱۵۶	۰.۱	۴,۳۱۵	۵,۱۴۷	۷.۱	۷.۶	(۹.۵)	۰.۰	۰.۱
	توسعه معدنی و صنعتی صبانور	۱۷۸,۷۹۴	۱,۴۹۹,۵۵۳	۲۰,۹۷۱	(۰.۱)	۲,۱۹۶	۸۳۶	۹.۴	۱۶.۷	(۲۷.۳)	(۲.۶)	(۰.۱)
	فولاد مبارکه اصفهان	۲,۷۶۱,۳۰۰	۱۰۸,۵۵۵,۷۱۹	۵۶۵,۶۳۸	۱.۰	۱,۵۸۵	۱,۴۶۲	۳.۴	۳.۶	۰.۶	۶.۷	۱.۰
	فولاد خوزستان	۴۵۱,۴۴۰	۸۰,۳۵۸,۴۹۴	۱۹۰,۹۳۹	(۰.۰)	۶۶۰	۴۲۹	۴.۷	۵.۵	(۲۶.۷)	۷.۳	(۰.۰)
فولادی	فولاد هرمزگان جنوب	۲۶۸,۷۵۰	۱,۱۹۹,۹۲۲	۱۳,۲۴۰	۰.۴	۳,۲۰۹	۲,۲۰۰	۴.۲	۴.۹	(۱۵.۴)	۰.۹	۰.۴
	شرکت آهن و فولاد ارفع	۱۶۴,۷۶۰	۳,۷۱۸,۵۲۵	۵۱,۱۴۲	۰.۷	۱,۶۷۹	۲,۹۰۷	۶.۵	۴.۷	۱۶.۴	۲۳.۷	۰.۷
	فولاد خراسان	۲۰۰,۲۷۷	۲۰۸,۵۲۴	۳,۵۱۸	۰.۰	۲,۴۹۴	۱,۷۰۰	۸.۰	۹.۹	(۱۲.۲)	(۲.۱)	۰.۰
	فولاد امیرکبیرکاشان	۲۵,۴۶۵	۱۱,۴۲۶,۱۱۶	۱۱۸,۴۱۷	۶.۷	۳,۳۳۷	۴,۰۸۵	۵.۵	۲.۵	(۴۱.۴)	۴.۵	۶.۷
	فولاد کاوه جنوب کیش	۱۸۸,۸۰۰	۲,۳۷۳,۵۲۵	۱۴,۰۱۷	۰.۰	۸۲۵	۷۵۰	۵.۶	۷.۹	۳.۲	۱۷.۳	۰.۰
	سهامی ذوب آهن اصفهان	۱۵۰,۷۴۵	۵۴,۹۰۳,۸۴۸	۱۳۴,۵۶۵	(۰.۷)	۳۲۸	۱۱۷	-۱۶.۰	۲۰.۹	(۱.۲)	۸.۸	(۰.۷)
	جهان فولاد سیرجان	۱۶۴,۹۷۰	۱۰,۰۱۴,۴۶۸	۲۵,۳۸۹	(۰.۰)	۲۲۹	۲۵۰	۱۵.۴	۱۰.۲	(۲۶.۳)	(۴.۳)	(۰.۰)
	ملی صنایع مس ایران	۲,۵۲۰,۰۰۰	۱۸۹,۶۱۸,۳۹۷	۱,۱۹۵,۴۸۹	۵.۳	۱,۲۵۲	۹۰۰	۵.۲	۷.۰	(۶.۰)	۲۹.۸	۵.۳
	کابل های مخابراتی	۱۴,۳۱۷	۱۱,۰۶۱,۸۸۰	۱۵,۷۷۸	۳.۰	۴۰	۳۱	-۴۰.۷	۴۶.۰	(۹.۵)	۵.۰	۳.۰

ارزش روز خالص دارایی های بورسی شرکت سرمایه گذاری توسعه معادن و فلزات

ارزش روز گذشته (میلیون ریال)	ارزش روز جاری (میلیون ریال)	محاسبات NAV
۱,۰۲۸,۲۳۶,۵۲۱	۱,۰۵۲,۷۹۲,۶۱۴	ارزش افزوده روز پرتفوی بورسی
۰	۰	ارزش افزوده پرتفوی غیر بورسی
۰	۰	ذخیره کاهش ارزش سرمایه گذاری ها
۱۰,۶۰۰,۶۶۷	۱۰,۶۰۰,۶۶۷	اضافه ارزش املاک
۳۳۱,۴۶۱,۹۷۴	۳۳۱,۴۶۱,۹۷۴	حقوق صاحبان سهام
۱,۳۷۰,۳۹۹,۱۶۲	۱,۳۹۴,۸۵۵,۲۵۶	خالص ارزش روز دارایی ها
۱۹۲,۴۲۸,۰۰۰	۱۹۲,۴۲۸,۰۰۰	آخرین سرمایه
۷,۱۲۱	۷,۲۴۹	NAV هر سهم (ریال)
۴,۳۰۴	۴,۳۲۵	قیمت روز سهم (ریال)
۶۰.۳٪	۵۹.۷٪	P/NAV

* ارزش افزوده پرتفوی غیر بورسی در محاسبات لحاظ نگردیده است. بدیهی است در صورت محاسبه آن، NAV تغییر می کند

* حقوق صاحبان سهام مربوط به صورت های مالی ۶ ماهه حسابرسی نشده منتهی به ۱۴۰۱/۰۶/۳۱ می باشد.

نماد	سرمایه (میلیون ریال)	درصد مالکیت	بهای تمام شده (میلیون ریال)	ارزش بازار (میلیون ریال)	بهای تمام شده هر سهم (ریال)	ارزش هر سهم (ریال)	افزایش (کاهش)
کگل	۲۰۰,۰۰۰,۰۰۰	۲۲.۵	۲۶,۴۴۹,۴۴۶	۲۹۷,۶۲۰,۵۷۵	۷۳۴	۸,۲۶۰	۲۷۱,۱۷۱,۱۲۹
کچاد	۱۱۹,۰۰۰,۰۰۰	۱۷.۵	۱۴,۵۰۸,۸۰۶	۲۱۷,۰۳۰,۱۷۷	۶۹۹	۱۰,۴۵۰	۲۰۲,۵۲۱,۳۷۱
کگهر	۲۵,۰۰۰,۰۰۰	۱۸.۹	۵,۵۹۰,۵۶۰	۱۸۵,۷۷۵,۸۴۰	۱,۱۸۱	۳۹,۲۵۰	۱۸۰,۱۸۵,۲۸۰
کنور	۱۲,۷۷۱,۰۲۲	۸۳.۳	۱۲,۰۱۲,۴۷۶	۱۴۸,۹۴۸,۳۲۵	۱,۱۲۹	۱۴,۰۰۰	۱۳۶,۹۳۵,۸۴۹
کگلخ	۲۰۰,۰۰۰,۰۰۰		۹,۰۰۷,۸۸۷	۹۴,۱۳۲,۴۱۶	۱,۰۰۰	۱۰,۴۵۰	۸۵,۱۲۴,۵۲۹
فخاس	۱۱,۹۰۰,۰۰۰	۳۳.۰	۶,۰۹۳,۵۲۵	۶۶,۰۳۳,۵۰۳	۱,۵۵۳	۱۶,۸۳۰	۵۹,۹۳۹,۹۷۸
فملی	۴۰۰,۰۰۰,۰۰۰	۳.۱	۸,۷۳۷,۴۵۷	۷۷,۵۷۶,۵۱۳	۷۱۰	۶,۳۰۰	۶۸,۸۳۹,۰۵۶
تجلی	۶۲,۰۰۰,۰۰۰	۵۶.۲	۳۶,۴۱۷,۵۲۳	۴۴,۱۴۲,۶۹۳	۱,۰۴۴	۱,۲۶۶	۷,۷۲۶,۱۷۰
ارفع	۱۲,۰۰۰,۰۰۰	۲۰.۳	۳,۵۷۷,۵۶۲	۳۳,۴۵۲,۰۵۶	۱,۴۶۸	۱۳,۷۳۰	۲۹,۸۷۴,۴۹۴
بکام	۱۰,۰۴۰,۱۰۳	۷۵.۱	۴,۰۶۴,۴۶۸	۱۰,۷۴۷,۹۹۵	۵۳۹	۱,۴۲۶	۶,۶۸۳,۵۲۷
انرژی ۱	۱,۸۰۰,۰۰۰	۲.۵	۱۴۵,۵۴۷	۱,۴۶۴,۳۰۰	۳,۲۳۴	۳۲,۵۴۰	۱,۳۱۸,۷۵۳
بورس	۱۸,۲۰۰,۰۰۰	۱.۰	۱,۵۰۰	۱,۰۰۸,۲۸۰	۸	۵,۵۴۰	۱,۰۰۶,۷۸۰
فجر	۲,۴۵۸,۰۰۰	۳.۵	۲۹,۱۷۹	۸۹۷,۸۶۶	۳۳۷	۱۰,۳۶۰	۸۶۸,۶۸۷
کالا	۵,۰۰۰,۰۰۰	۰.۸	۸۲۶	۶۷۸,۹۷۶	۲۰	۱۶,۴۴۰	۶۷۸,۱۵۰
فباهر	۲,۶۲۵,۰۰۰	۰.۹	۵۵۰,۶۳۸	۶۲۰,۴۴۹	۲۲,۲۷۶	۲۵,۱۰۰	۶۹,۸۱۱
فلات	۳۸۹,۴۶۵	۶.۷	۵۴,۵۲۴	۳۷۹,۴۱۰	۲,۰۹۱	۱۴,۵۵۰	۳۲۴,۸۸۶
فخوز	۱۹۰,۰۰۰,۰۰۰	۰.۱	۴۱۸,۰۷۱	۳۷۹,۰۹۷	۲,۶۲۰	۲,۳۷۶	(۳۸,۹۷۴)
وتوکا	۴,۰۳۰,۰۰۰	۱.۰	۴۰۴,۲۰۰	۲۹۴,۶۲۵	۱۰,۲۳۴	۷,۴۶۰	(۱۰۹,۵۷۵)
همای	۱۰۰,۰۰۰,۰۰۰	۰.۳	۲۵۷,۶۳۶	۲۵۸,۸۶۷	۱۰,۰۶۴	۱۰,۱۱۲	۱,۲۳۱
فراپورس	۸,۴۰۰,۰۰۰	۰.۳	۵۸۷,۳۶۳	۲۶۷,۹۹۶	۲۱,۲۸۱	۹,۷۱۰	(۳۱۹,۳۶۷)
فولاد	۵۳۰,۰۰۰,۰۰۰	۰.۰	۵۷,۹۶۱	۵۰,۵۶۱	۵,۹۷۲	۵,۲۱۰	(۷,۴۰۰)
فولاز	۲۴,۰۰۰,۰۰۰	۰.۰	۱۸۱	۱۵۲	۹,۰۵۰	۷,۶۰۰	(۲۹)
امین یکم		۱.۰	۱,۰۰۰,۶۹۹	۹۹۸,۹۷۵	۱۰,۰۹۹	۱۰,۰۸۲	(۱,۷۲۴)
جمع	۱۲۹,۹۶۸,۰۳۵		۱,۱۸۲,۷۶۰,۶۴۹	۱,۱۸۲,۷۶۰,۶۴۹			۱,۰۵۲,۷۹۲,۶۱۴

آخرین نرخ کامودیتی ها

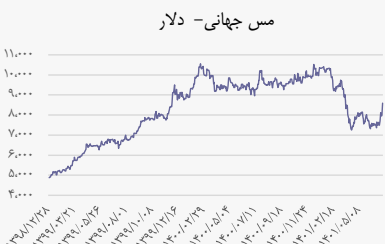
تسعیر دلار در بازار آزاد	
۳۵۱,۱۲۰	-۹۸۱۰ (-۲.۷۲٪)
۲۸۶,۶۹۶	دلار سنا (اسکناس)
۲۷۴,۰۳۹	دلار نیما (حواله)
۱۰۰۳۵۶	EUR-USD



انس جهانی طلا-دلار	
۱,۷۷۱	۶۶.۳۶ (۳.۸۹٪)
۱۵۰,۴۶۰,۰۰۰	سکه بهار آزادی-ریال (-۱.۰۴٪)



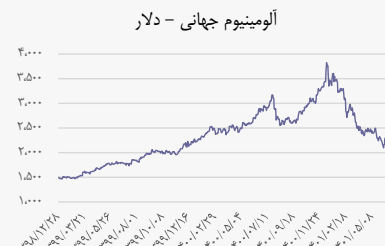
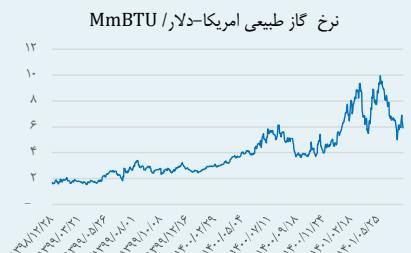
نفت برنت - دلار / بشکه	
۹۵.۸	۰.۹۵ (۱٪)



نرخ کاتد مس جهانی-دلار	
۸,۵۸۴.۰	۵۵۸.۵ (۶.۹۶٪)
۲,۱۳۷,۰۸۸	کاتد مس فملی-ریال / کیلو (-۱۴.۱۷٪)
۱۴۰/۱۰/۰۸	تاریخ آخرین معامله



گاز طبیعی امریکا-دلار / MmBTU	
۵.۹۰	-۰.۲۴ (-۳.۹۱٪)



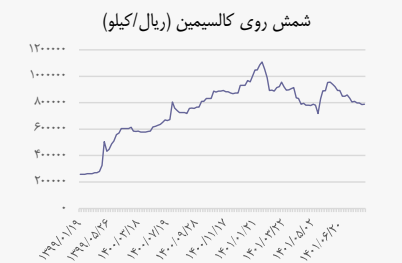
آلومینیوم جهانی-دلار / تن	
۲,۴۷۷	۱۲۷ (۵.۴۱٪)
۷۸۳,۶۴۴	شمش آلومینیوم ایراکو-ریال / کیلو (۵.۴۳٪)
۱۴۰/۱۰/۱۷	تاریخ آخرین معامله



بیت کوین-دلار	
۱۶,۸۸۵.۳	-۵۲۸.۹۴ (-۳.۱٪)

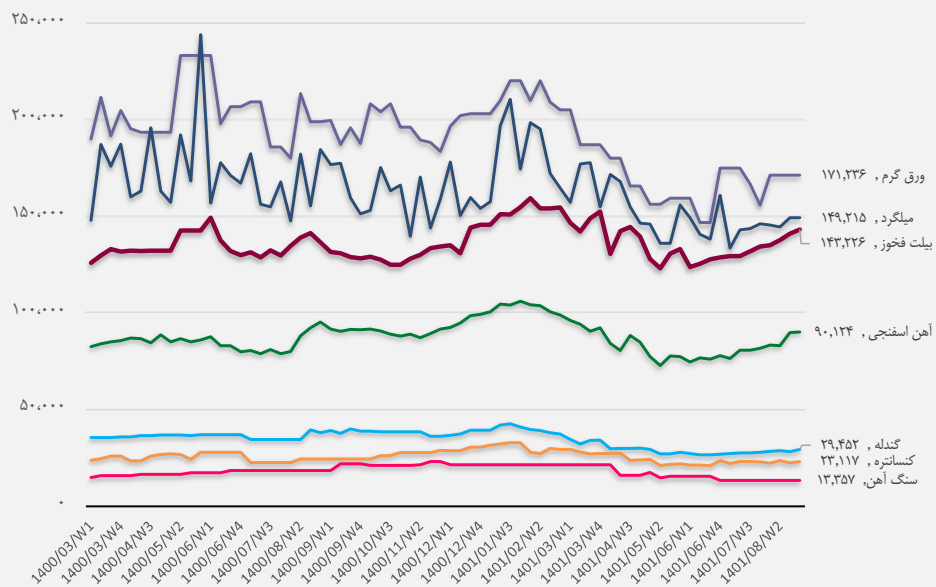


روی جهانی-دلار / تن	
۳,۰۳۸.۰	۱۵۴ (۵.۳۴٪)
۷۸۹,۴۶۹	شمش روی کالسمین-ریال / کیلو (۰.۵۱٪)
۱۴۰/۱۰/۱۱	تاریخ آخرین معامله

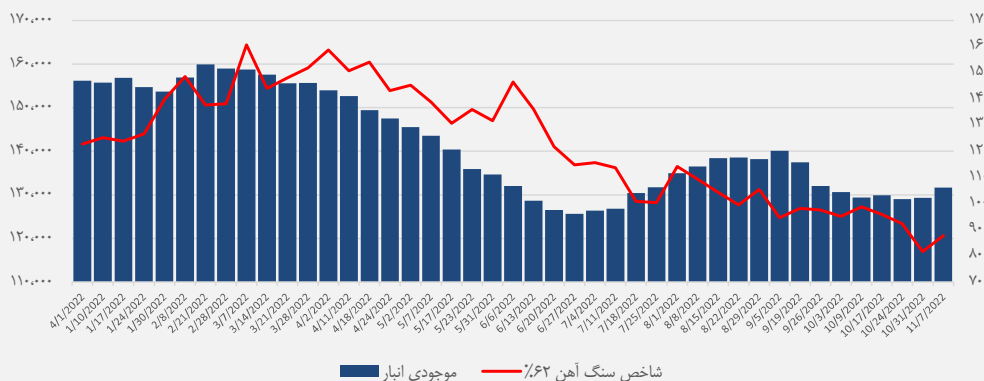


*یکی از مدیران ارشد زغال سنگ هند گفت که زغال سنگ حداقل تا سال ۲۰۴۰ نقش مهمی در این کشور ایفا خواهد کرد. در پی اقدام برای خروج از مصرف زغالسنگ این کشور، ماهها کاهش ذخایر سوخت در نیروگاهها به بدترین بحران برق در بیش از شش سال گذشته در ماه آوریل منجر شد و فعالیت‌های صنعتی را مختل کرد و هند را به سمت تسریع استخراج زغالسنگ سوق داد و دولت هند در بیانیه ای اعلام کرد که زغال سنگ بیش از ۵۱ درصد از انرژی اولیه مورد نیاز هند و حدود ۷۳ درصد از تولید برق را تشکیل می دهد. (کاستیل)

روند هفتگی میانگین نرخ زنجیره فولاد در بورس کالای ایران (ریال/کیلوگرم)



روند هفتگی موجودی سنگ آهن بنادر چین (هزار تن) و شاخص قیمت سنگ آهن ۶۲٪



آخرین قیمت زنجیره فولاد در بورس کالای ایران

نوع کالا	تولید کننده	تاریخ معامله	نرخ (کیلو/ریال)	نسبت به نرخ شمش فخوز
ورق گرم HR	نورد و لوله اهواز	۱۴۰۱/۰۸/۱۶	۱۶۸,۶۴۱	۱۱۷.۷٪
میلگرد A۳-۲۰تا۱۴	فولاد خراسان	۱۴۰۱/۰۸/۱۸	۱۴۹,۰۰۰	۱۰۴.۰٪
بیلت	ذوب آهن پاسارگاد	۱۴۰۱/۰۸/۲۱	۱۴۱,۰۹۹	۹۸.۵٪
آهن اسفنجی	پارس فولاد سبزووار	۱۴۰۱/۰۸/۲۱	۸۹,۶۳۸	۶۲.۶٪
گندله	گل گهر، صیبنوره، گهر زمین، اپال	۱۴۰۱/۰۸/۲۱	۲۹,۴۵۲	۲۰.۶٪
کنسائتره	گهر زمین	۱۴۰۱/۰۸/۲۱	۲۳,۱۱۷	۱۶.۱٪
سنگ آهن دانه بندی	ایمیدرو	۱۴۰۱/۰۵/۱۵	۱۵,۶۲۰	۱۰.۹٪
بیلت	فولاد خوزستان	۱۴۰۱/۰۸/۲۱	۱۴۳,۲۲۶	-

تفاوت نرخ های بورس کالا با نرخ های جهانی

۵۲۲.۶	بیلت بورس کالای فخوز (دلار/تن)
۴۶۲.۰	بیلت ایران (فوب بندرعباس) (دلار/تن)
۴۹۲.۵	بیلت چین - تانگشان (فوب) (دلار/تن)
۱۳٪	تفاوت بیلت بورس کالا با فوب بندرعباس
-۶٪	تفاوت بیلت فوب بندرعباس با فوب چین

قیمت سنگ آهن وارداتی به چین به تنگیک منطقه (FOB)

Australia 61.5%	\$۷۸.۰	▲ -\$۱.۵
Brazil 62.5%	\$۷۰.۰	▲ -\$۱.۵
India 62%	\$۶۰.۵	▲ -\$۲.۰
Iran 62%	\$۵۲.۰	▲ -\$۱.۵

* **ArcelorMittal SA** دومین تولیدکننده بزرگ فولاد جهان، گفت که سود آن در سه ماهه سوم هم به دلیل هزینه های بالای انرژی و هم به دلیل کاهش تقاضا کاهش یافته است. فروش این شرکت ۶ درصد کاهش یافته و به ۱۹ میلیارد دلار رسیده و سود هر سهم نیز به ۱.۱۱ دلار رسیده در حالی که در سال گذشته معادل ۳.۶۳ دلار بوده و سود خالص به ۹۹۳ میلیون دلار رسیده است. (کاستیل)

* **ریوتینتو روز سه شنبه گفت که با گروه منابع معدنی چین یادداشت تفاهمی برای همکاری استراتژیک** در جریان پنجمین نمایشگاه بین المللی واردات چین در شانگهای امضا کرده اند که بر زنجیره های ارزش سنگ آهن و فولادسازی، ثبات و توسعه زنجیره تامین، کربن زدایی صنعت و توسعه منابع معدنی تمرکز دارد. (کاستیل)

* به گزارش می متالز، چهارشنبه برای اولین بار **"ارفع" در رینگ صادراتی** شمش عرضه نمود. شمش فولادی تحویل درب کارخانه ۱۴,۰۰۵ تومان هر کیلو و شمش فولادی تحویل FOB بندرعباس ۱۴,۵۹۸ تومان عرضه شد.

* می متالز - دبیرکل اتاق مشترک ایران و عراق از **لغو ممنوعیت صادرات مواد شیمیایی، فولادی، کودهای عالی و معدنی به عراق** با رای دیوان عدالت اداری خبر داد.

* به گزارش می متالز، مرکز آمار ایران اعلام کرد: در فصل تابستان ۱۴۰۱، **شاخص قیمت تولیدکننده بخش صنعت** ۷۵۰.۹ بود که نسبت به فصل قبل (تورم فصلی) ۲,۳ درصد کاهش، نسبت به فصل مشابه سال قبل (تورم نقطه به نقطه) ۳۰,۱ درصد

افزایش و در چهار فصل منتهی به فصل جاری نسبت به دوره مشابه سال قبل (تورم سالانه) ۴۰,۴ درصد افزایش داشته است.