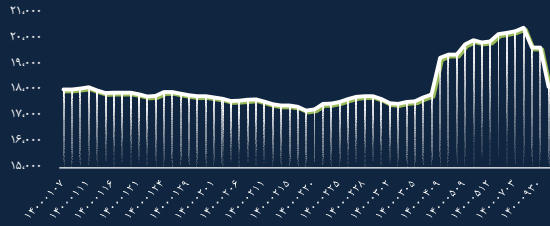
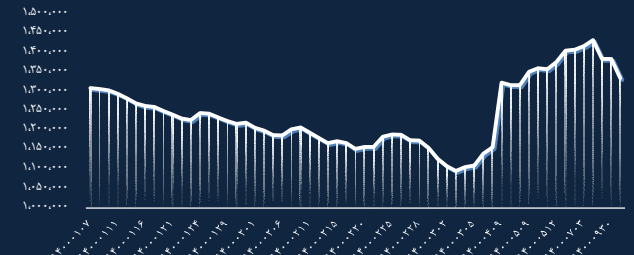


خلاصه وقایع بورس اوراق بهادار تهران در ۱۴۰۰/۱۲/۲۳

شاخص کل فرابورس

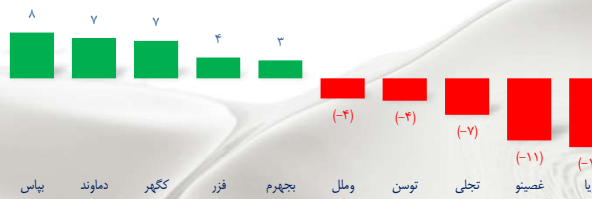


شاخص کل بورس اوراق بهادار تهران



فرابورس	بورس	مقدار شاخص
۱۸,۱۳۹	۱,۳۳۴,۷۸۱	
۱۰,۱۱۵,۷۱۴.۴۵۸ B	۵۳,۳۳۲,۳۸۵.۴۷۹ B	ارزش بازار
(-۱۴)	(-۵۹۶)	مقدار تغییر نسبت به روز گذشته
(-۰.۱)	(-)	درصد تغییر نسبت به روز گذشته
۱,۸۳۳,۷۴۱.۲۲۱ B	۶۷,۷۲۷.۴۱۵ B	ارزش معاملات

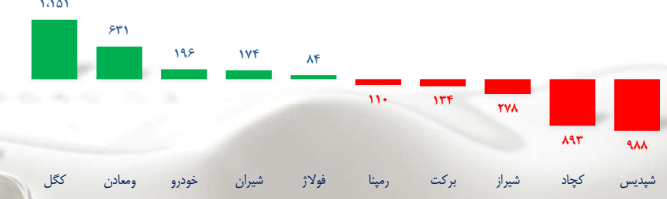
بیشترین تأثیر مثبت و منفی در فرابورس



بیشترین ارزش معاملات (میلیارد ریال)



بیشترین تأثیر مثبت و منفی در بورس

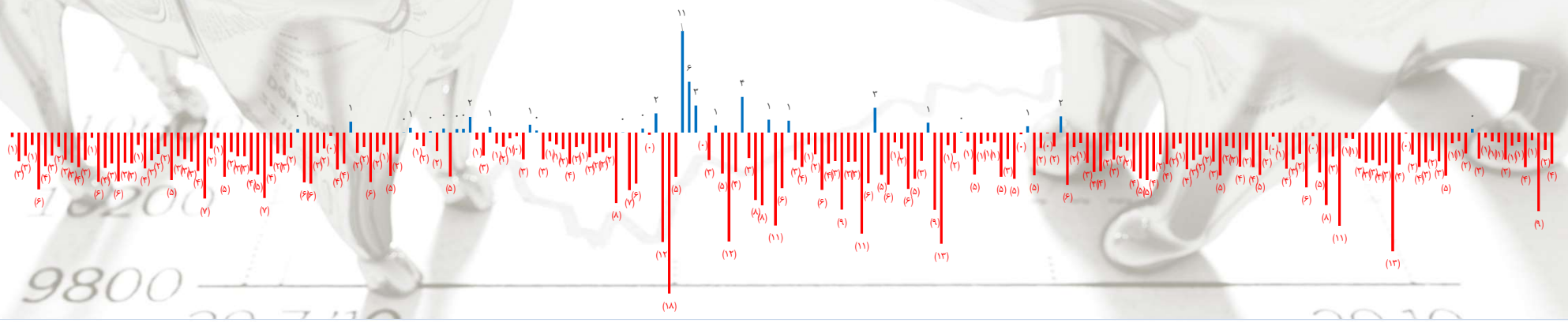


سهم بخش حقیقی و حقوقی از کل معاملات فروش

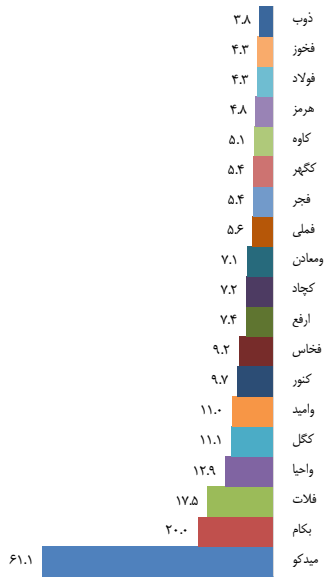


خالص ورود (خروج) پول حقیقی از ۱۴۰۰/۰۱/۰۱ تا کنون - هزار میلیارد ریال

سهم بخش حقیقی و حقوقی از کل معاملات خرید



P/E تحلیلی



عملکرد معاملات سهام پرتوی بوسی سرمایه گذاری توسعه معادن و فلزات و مقایسه با اهم رقبا

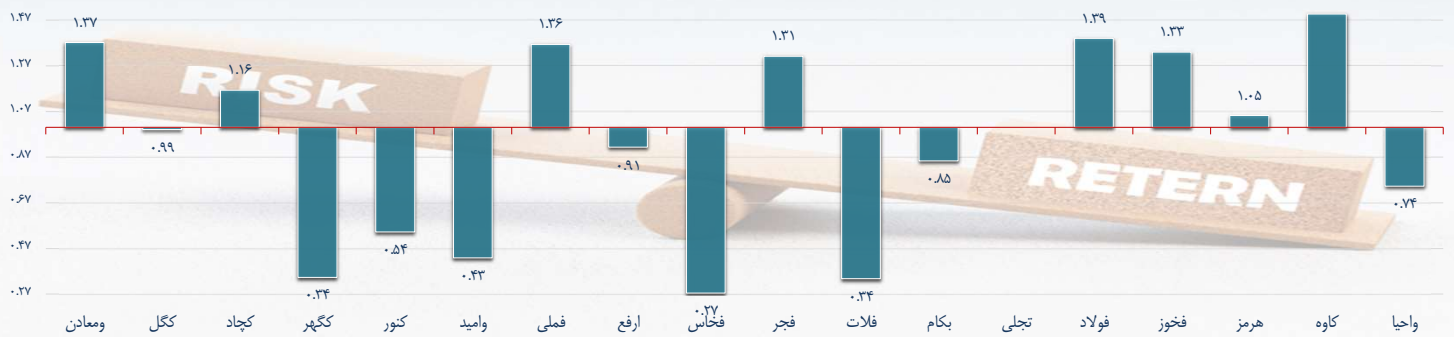
نام شرکت	وضعیت سهام				EPS کارشناسی	
	حجم معاملات	ارزش معاملات	قیمت پایانی	نوسان روزانه	۱۳۹۹	۱۴۰۰
توسعه معادن و فلزات	۲۰,۷۲۲,۲۳۳	۵۲,۹۲۶	۱۲,۲۱۰	۲.۵	۱,۱۲۵	۱,۷۳۰
معنی و صنعتی گل گهر	۱۷,۱۲۴,۹۲۷	۲۱۸,۶۸۰	۱۲,۷۵۰	۱.۸	۱,۹۰۳	۱,۱۴۴
معنی و صنعتی چادرملو	۷,۲۶۳,۷۱۰	۱۱۸,۰۴۶	۱۶,۲۶۰	(۱.۸)	۳,۰۸۰	۲,۳۴۹
سنگ آهن گهرزمین	۷۱۲,۴۸۲	۳۳,۸۱۷	۳۷,۰۰۰	-۰.۳	۵,۳۳۸	۷,۸۷۵
توسعه معنی و صنعتی صابون	۱,۷۰۱,۴۴۲	۳۴,۵۴۶	۲۰,۱۰۰	-۰.۶	۱,۶۹۶	۲,۰۶۸
گروه مدیریت سرمایه گذاری امید	۲,۸۵۷,۲۱۲	۳۹,۹۸۰	۱۳,۹۸۰	۰.۰	۷۹۶	۱,۳۷۵
ملی صنایع مس ایران	۲۴,۹۷۶,۴۲۹	۵۲۱,۷۶۴	۶,۹۶۰	۰.۰	۱,۳۰۲	۱,۲۳۹
شرکت آهن و فولاد ارفع	۱,۰۸۱,۷۱۸	۱۲,۸۹۴	۱۲,۷۱۰	-۰.۳	۴,۱۶۳	۱,۷۲۱
فولاد خراسان	۸۹,۲۵۰	۱,۷۸۶	۲۰,۳۷۰	(۰.۱)	۲,۰۵۷	۲,۲۰۵
فولاد امیرکبیر کاشان	۸۸۰,۹۵۳	۱۶,۰۵۷	۱۸,۳۴۰	(۰.۴)	۴,۲۳۶	۳,۳۷۰
گروه صنایع معادن فلات ایرانیان	۱۰۲,۰۷۹	۸۴۶	۸,۳۷۰	(۰.۲)	۳۶۵	۴۷۵
کارخانجات تولیدی شهید قدوسی	۶,۱۳۳,۵۹۸	۹,۹۶۱	۱,۵۲۰	(۰.۶)	۱۰۳	۷۶
تجلی توسعه معادن و فلزات	۲۵۸,۲۱۵,۳۸۷	۴۱۱,۳۰۷	۱,۵۹۲	(۰.۲)	-	-
فولاد مبارکه اصفهان	۳۷,۳۳۸,۶۲۳	۳۹۳,۵۵۳	۱۰,۵۲۰	-۰.۱	۱,۲۵۸	۲,۴۴۳
فولاد خوزستان	۲۸,۱۹۸,۵۹۹	۱۴۹,۲۱۴	۵,۲۹۰	(۰.۴)	۲,۳۳۳	۱,۳۳۵
فولاد هرمزگان جنوب	۲,۹۲۸,۶۴۳	۴۴,۴۰۶	۱۵,۱۸۰	(۰.۱)	۲,۰۸۱	۳,۱۷۳
فولاد کاوه جنوب کیش	۲,۶۵۱,۵۰۳	۳۱,۱۹۲	۱۱,۸۳۰	(۰.۵)	۲,۲۹۶	۲,۳۳۴
م. صنایع و معادن احیاء سیاهان	۳,۸۲۰,۷۱۰	۶۴,۲۵۱	۱۶,۸۲۰	-۰.۳	۵,۱۹۱	۱,۱۸۷
هلدینگ صنایع معدنی خاورمیانه	۱۴,۵۵۶,۹۴۵	۶۵۱,۱۳۰	۴۴,۷۳۰	۰.۰	۶۶۰	۷۳۲
سهامی ذوب آهن اصفهان	۳۰,۵۱۸,۰۲۵	۷۳,۳۵۵	۲,۴۰۴	(۰.۱)	۲۴۵	۶۳۵

بازدهی ۱۴۰۰

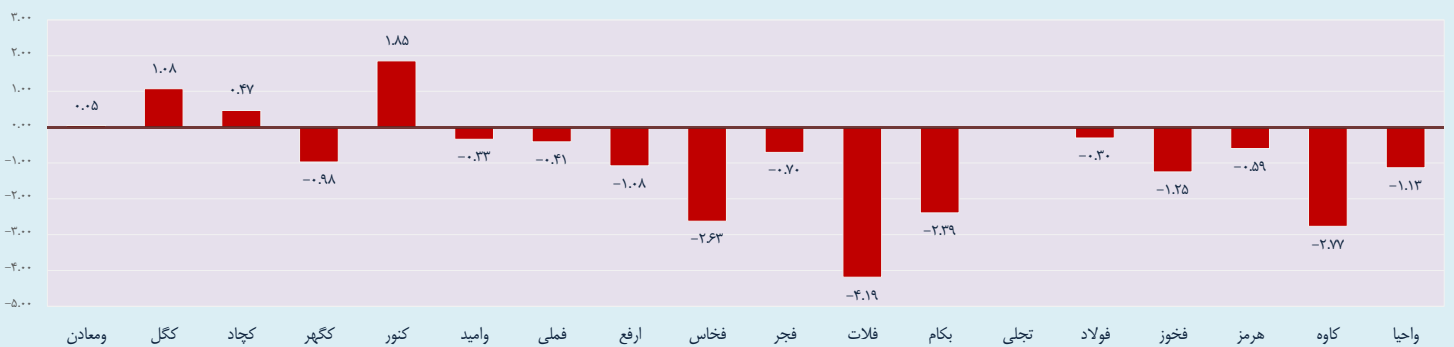


با توجه به آنکه پایان سال مالی شرکت آذر ماه می باشد مقدار مورد نظر معادل پیش بینی سال ۱۴۰۱ می باشد.

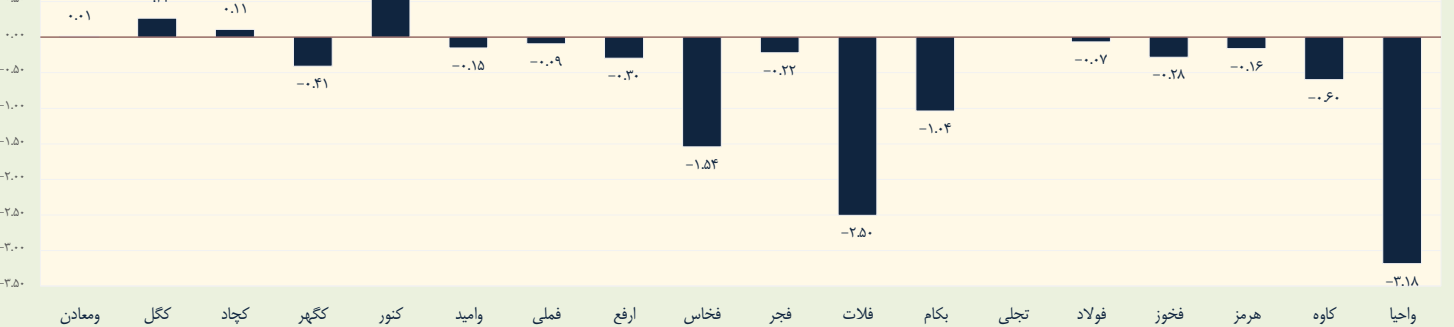
بتا



شارپ



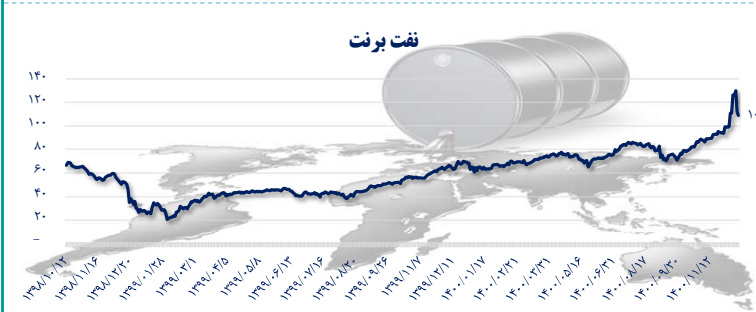
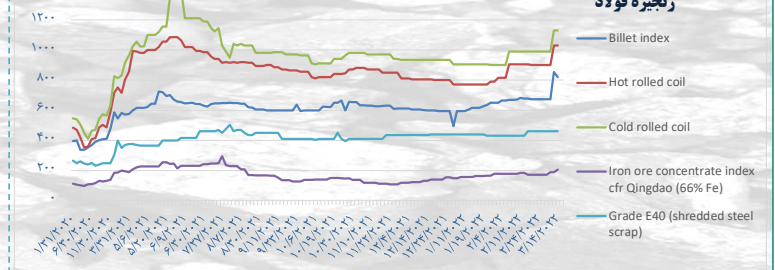
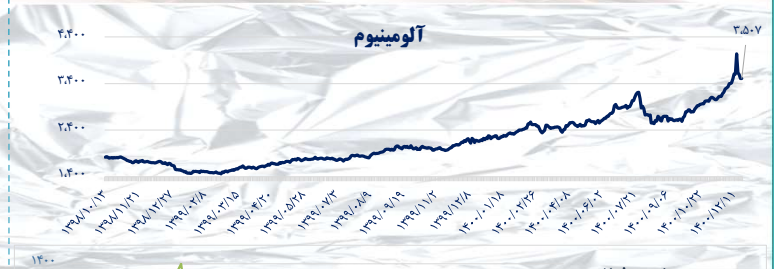
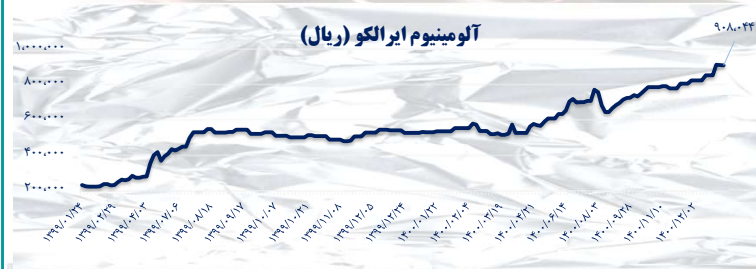
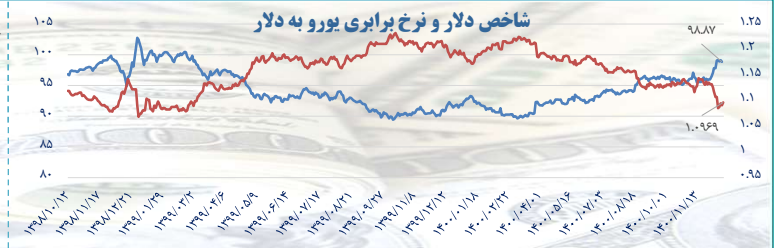
توینر



داخلی

آخرین نرخ کامودیتی ها

جهانی



قیمت زنجیره سنگ آهن و موجودی بنادر چین

قیمت زنجیره سنگ آهن			
کشور	نوع سنگ آهن	قیمت (FOB)	میزان تغییر (دلار)
استرالیا	finer (57%-63%)	۱۲۰-۱۴۲.۵	(۳)
	lumps (62.5%-63.5%)	۱۷۳.۵-۱۷۵	(۵-۵.۵)
برزیل	finer (61%-65%)	۷۲.۵-۱۵۵	(۳-۲.۸)
	lumps (62%)	۱۵۲	-
هند	finer (55%-62%)	۳۸.۵-۱۱۱.۵	(۳-۴)
	pellets (64.0%)	۱۶۹	(۱)
ایران	finer (54%-62%)	۴۰-۱۰۱	(۳-۳.۳)
	concentrates (65.0%-67.0%)	۱۴۸.۵-۱۵۷.۵	(۲)
روسیه	concentrates (65.0%-66%)	۱۵۲-۱۵۷	(۲)
	pellets (63.0%-65.0%)	۱۵۸-۱۸۶	(۳.۵)

دولت نظامی گینه دستور توقف کامل پروژه سنگ آهن ریوتینتو در جنوب شرقی این کشور صادر کرد. رئیس جمهور موقت Mamady Doumbouya اظهار داشت مشخص نیست که این معدن چگونه قرار است منافع ملی ما را حفظ نماید. ریوتینتو دومین استخراج کننده بزرگ جهان حدود ۴۵ درصد از بلوک های ۳ و ۴ سیمانندو را در اختیار دارد، در حالی که شرکت آلومینیوم چین نیز بالغ بر ۴۰ درصد و دولت گینه ۱۵ درصد باقی مانده را در اختیار دارند. بلوک های ۱ و ۲ این معدن نیز توسط کنسرسیوم برنده SMB تحت حمایت چین کنترل می شوند. سیمانندو دارای دو میلیارد تن ذخایر سنگ آهن، با بالاترین عبارهای صنعتی (۶۶ تا ۶۸ درصد آهن) می باشد که یکی از آسان ترین ذخایر سنگ آهن دنیا برای استخراج، خارج از منطقه پیلبارا استرالیا و برزیل می باشد. در صورت تولید کامل، انتظار می رود این معدن تا ۱۰۰ میلیون تن در سال سنگ آهن صادر کند.

موجودی سنگ آهن بنادر چین (هزار تن)	موجودی	تغییر هفتگی	ظرفیت
Qingdao	۲۵,۸۵۰	-۱۰۰	۲۱,۰۰۰
Tianjin	۱۱,۵۲۰	۲۰۰	۱۵,۵۰۰
Caofeidian	۱۴,۹۶۰	۶۰	۲۳,۰۰۰
Total	۱۵۷,۵۸۰	-۱,۱۷۰	۲۳۶,۲۰۰

بر اساس اطلاعات منتشر شده توسط اداره ملی آمار چین در ۹ مارس، در ماه فوریه، شاخص قیمت مصرف کننده چین ۰/۹ درصد رشد سالانه و ۰/۶ درصد افزایش ماهانه داشت، در حالی که شاخص قیمت تولیدکننده به میزان قابل توجه ۸/۸ درصد سالانه افزایش یافت و همچنین ۰/۵ درصد رشد ماهانه را نشان داد که این رشد عمدتاً به دلیل تعطیلات سال نو چین در هفته اول ماه فوریه و افزایش قیمت جهانی انرژی بوده است.



آقای V.R. Sharma مدیرعامل فولادساز هندی در مصاحبه با بلومبرگ گفت: کمبود فولاد در اروپا و منطقه خاورمیانه و آفریقا وجود دارد و این شکاف عرضه تا حدی توسط هند و بخشی از طریق چین پر خواهد شد. وی افزود: سفارش‌های خوبی از این کشورها در هفته گذشته مشاهده شده یا با برخی از خریداران برای تحویل فوری جهت ارسال در ماه مارس و آوریل مذاکرات و درخواست‌هایی صورت گرفته است.



گروه BMW پس از افزایش ۲۲۳/۱ درصدی سالانه، بالاترین میزان سود خالص خود را در طول سال مالی ۲۰۲۱ ثبت کرد. سود خالص این تولیدکننده ممتاز اتومبیل که مالک برندهای BMW و MINI و Rolls Royce و BMW Motorrad است، به ۱۲/۴۶ میلیارد یورو معادل ۱۳/۷۷ میلیارد دلار افزایش یافت. یک سال قبل، سود خالص این گروه ۳/۸۵ میلیارد یورو بود. مدیران این شرکت در مونیخ گفتند، علیرغم محدودیت عرضه نیمه هادی‌ها و افزایش قیمت انرژی و مواد خام، شرکت عملکرد قوی از خود نشان داده است.



مجموع صادرات فولاد ایران (فولاد میانی و محصولات فولادی) در دوره ۱۱ ماهه نخست سال جاری، ۹ میلیون و ۶۵۲ هزار تن بوده که نسبت به دوره مشابه سال قبل، رشد ۱۷/۱ درصدی را نشان می‌دهد.



میزان استخراج سنگ آهن و باطله برداری در مجتمع سنگ آهن سنگان در سال ۱۴۰۰ در هم‌سنجی با پارسال به میزان ۱۰ میلیون تن افزایش داشته است. همچنین با بکارگیری ماشین‌آلات جدید ظرفیت استخراج معادن به میزان ۶۷ درصد بهبود یافته است.

