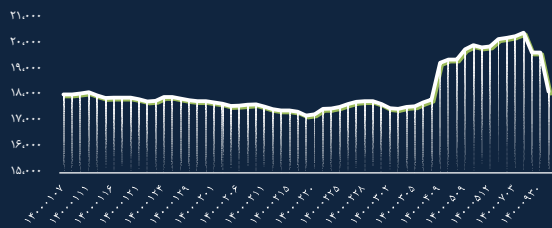
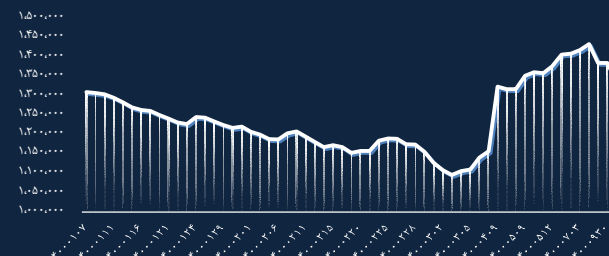


خلاصه وقایع بورس اوراق بهادار تهران در ۱۴۰۰/۱۲/۲۲

شاخص کل فرابورس

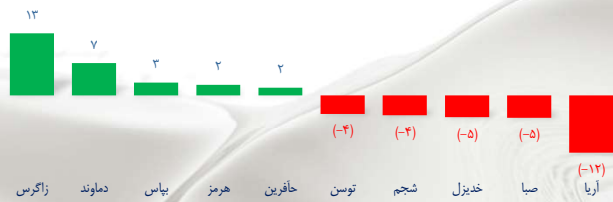


شاخص کل بورس اوراق بهادار تهران



فرابورس	بورس	مقدار شاخص
۱۸,۱۵۳	۱,۳۳۵,۳۷۶	
۱۰,۱۲۲,۸۷۹,۲۵۶ B	۵۳,۳۵۸,۷۷۰,۳۵۴ B	ارزش بازار
(-۲۸)	۲,۴۴۳	مقدار تغییر نسبت به روز گذشته
(-۰.۲)	۰.۱۸	درصد تغییر نسبت به روز گذشته
۳۵,۱۲۶,۵۳۹ B	۴۵,۱۴۷,۹۸۶ B	ارزش معاملات

بیشترین تأثیر مثبت و منفی در فرابورس



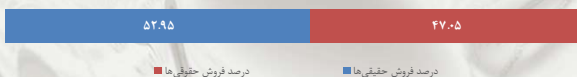
بیشترین ارزش معاملات (میلیارد ریال)



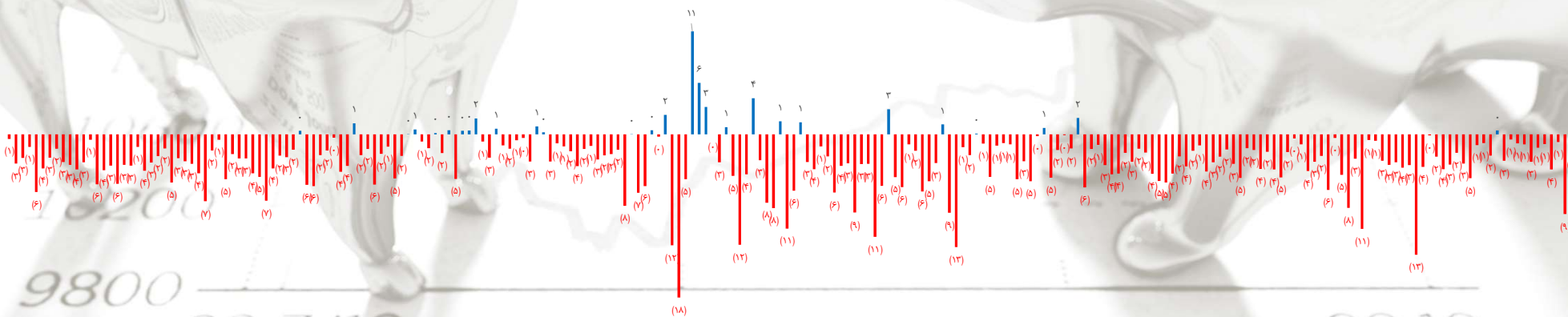

بیشترین تأثیر مثبت و منفی در بورس



سهم بخش حقیقی و حقوقی از کل معاملات فروش



خالص ورود (خروج) پول حقیقی از ۱۴۰۰/۰۱/۰۱ تا کنون - هزار میلیارد ریال



P/E تحلیلی



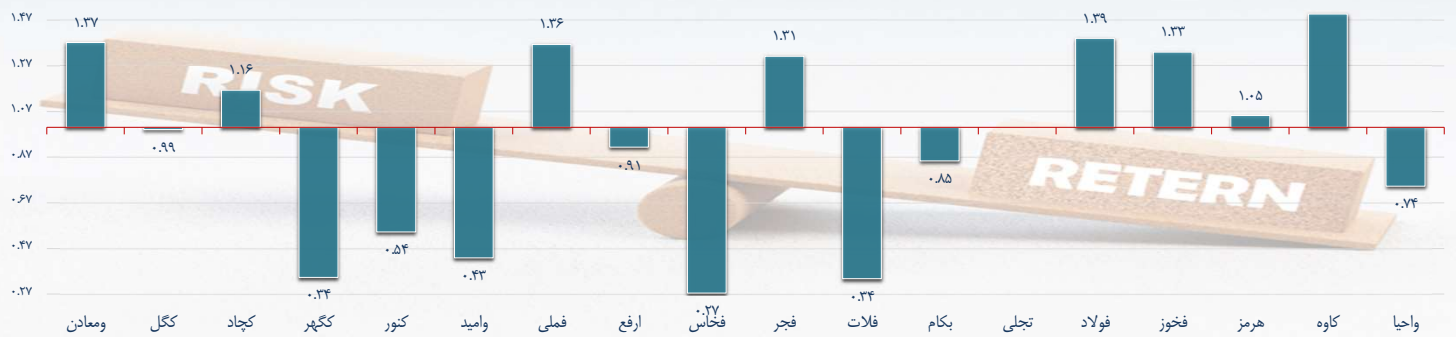
نام شرکت	وضعیت سهام				EPS کارشناسی	
	ارزش معاملات	قیمت پایانی	نوسان روزانه	۱۳۹۹	۱۴۰۰	
توسعه معادن و فلزات	۴۴,۳۲۵,۰۹۶	۱۱,۹۱۰	۰.۰	۱,۱۲۵	۱,۷۳۰	
معنی و صنعتی گل گهر	۲۰,۳۸۰,۱۱۸	۱۲,۵۲۰	۴.۶	۱,۹۰۳	۱,۱۴۴	
معنی و صنعتی چادرملو	۶,۷۶۰,۹۵۷	۱۱۲,۰۶۷	-۰.۸	۳,۰۸۰	۲,۳۴۹	
سنگ آهن گهرزمین	۴۸۲,۴۷۲	۳۲,۶۵۵	۰.۰	۵,۳۳۸	۷,۸۷۵	
توسعه معنی و صنعتی صنایع	۲,۱۳۴,۱۴۲	۴۳,۰۷۰	-۰.۷	۱,۶۹۶	۲,۰۶۸	
گروه مدیریت سرمایه کتازی امید	۳۰,۳۶,۶۹۵	۱۳,۹۸۰	۰.۰	۷۹۶	۱,۳۷۵	
ملی صنایع مس ایران	۷۵,۳۵۹,۳۰۲	۵۲,۴۳۵	(-۰.۱)	۱,۳۰۲	۱,۲۳۹	
شرکت آهن و فولاد ارفع	۱,۸۹۱,۳۴۷	۱۲,۶۷۰	(-۰.۷)	۲,۱۶۳	۱,۷۲۱	
فولاد خراسان	۹۲,۶۱۵	۱,۸۵۶	۰.۰	۲,۰۵۷	۲,۲۰۵	
فولاد امیرکبیر کاشان	۱,۸۳۷,۶۲۷	۳۳,۶۲۲	(۲.۲)	۴,۷۳۶	۳,۳۷۰	
گروه صنایع معادن فلات ایرانیان	۱۵۸,۹۶۵	۱,۳۲۹	۰.۰	۳۶۵	۴۷۵	
کارخانجات تولیدی شهید قندی	۷۵,۸۷,۳۶۲	۱۱,۵۷۶	(-۰.۹)	۱۰۳	۷۶	
تجلی توسعه معادن و فلزات	۱۳۰,۹۱۳,۹۲۶	۲۱۶,۰۹۶	(۱.۸)	-	-	
فولاد مبارکه اصفهان	۴۸,۱۰۳,۴۹۴	۵۰,۴۳۹	۰.۴	۱,۲۵۸	۲,۴۴۳	
فولاد خوزستان	۳۸,۱۲۶,۸۱۷	۲۰,۲۳۰	(-۰.۲)	۲,۳۳۳	۱,۳۲۵	
فولاد هرمزگان جنوب	۳۰,۲۳۸,۹۴۴	۴۶,۳۲۰	-۰.۳	۲,۰۸۱	۳,۱۷۳	
فولاد کاوه جنوب کیش	۳,۶۴۵,۰۳۹	۴۳,۶۳۰	۱.۰	۲,۲۹۶	۲,۳۳۴	
م. صنایع و معادن احیاء سیاهان	۳,۹۱۸,۶۰۵	۶۵,۶۹۸	۱.۶	۵,۱۹۱	۱,۱۸۷	
هلدینگ صنایع معدنی خاورمیانه	۲۱,۵۷۴,۸۶۶	۹۶۴,۸۴۶	(-۰.۱)	۶۶۰	۷۳۲	
سهامی ذوب آهن اصفهان	۴۰,۵۳۳,۵۸۳	۹۷,۵۴۰	۰.۰	۲,۴۰۶	۶۳۵	

بازدهی ۱۴۰۰

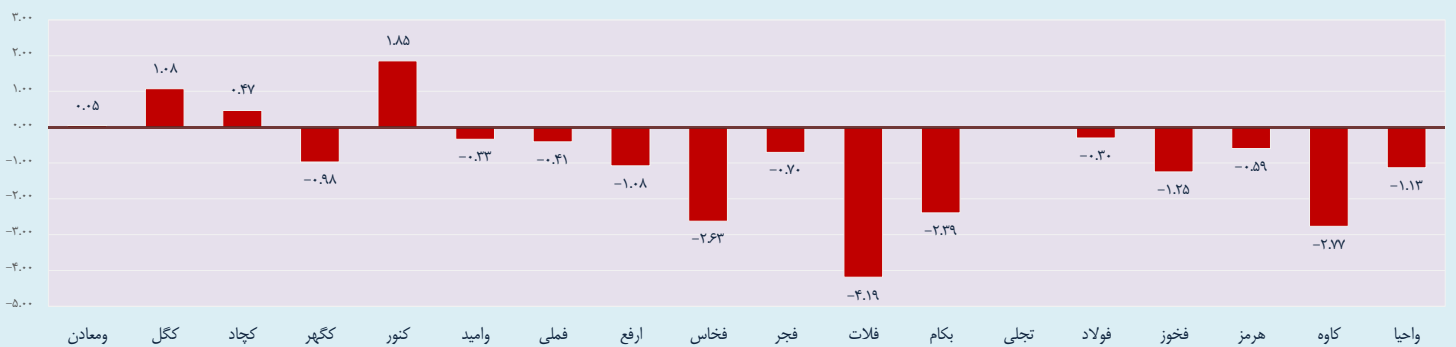


با توجه به آنکه پایان سال مالی شرکت آذر ماه می باشد مقدار نظر معادل پیش بینی سال ۱۴۰۱ می باشد.

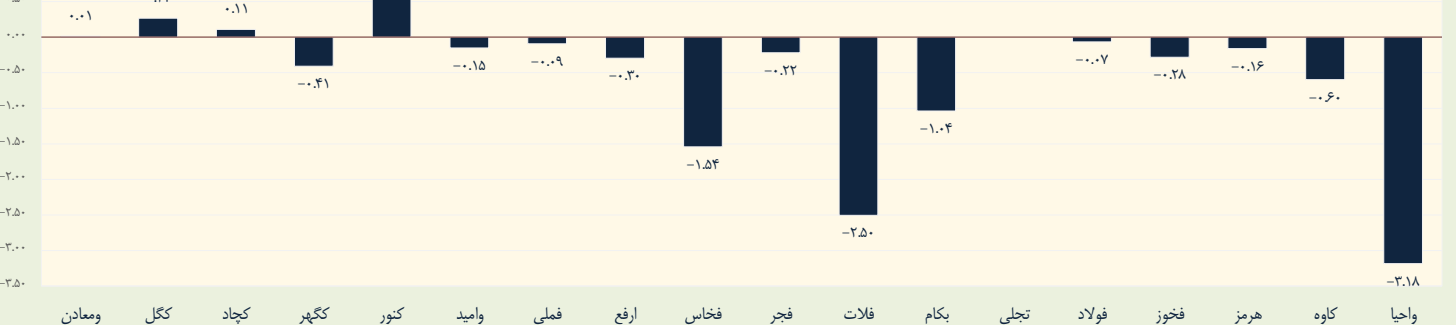
بتا



شارپ



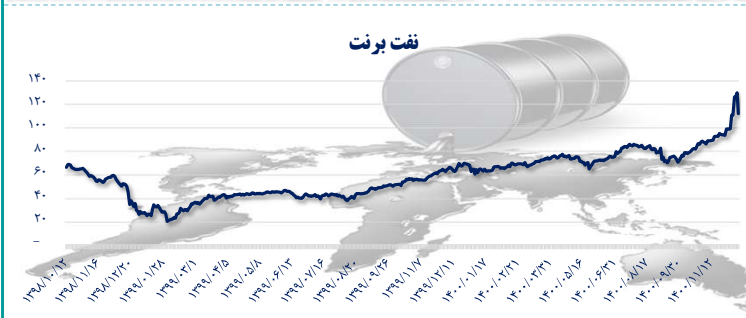
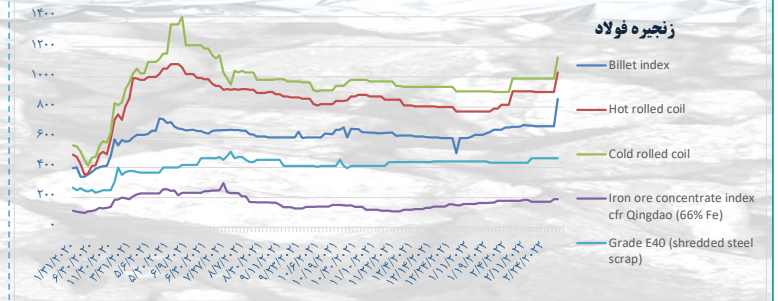
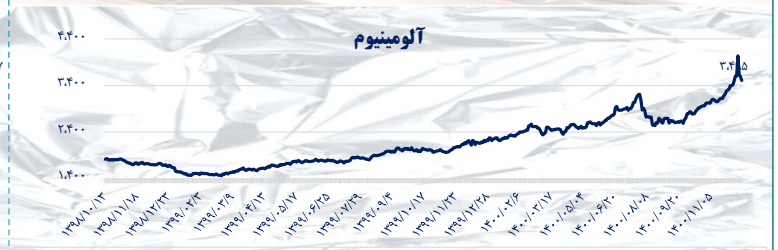
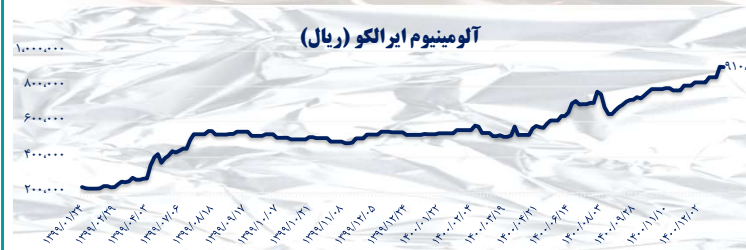
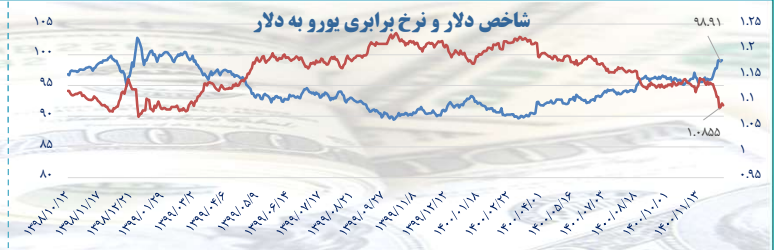
توینر



داخلی

آخرین نرخ کامودیتی ها

جهانی



قیمت زنجیره سنگ آهن و موجودی بنادر چین

قیمت زنجیره سنگ آهن			
کشور	نوع سنگ آهن	قیمت (FOB)	میزان تغییر (دلار)
استرالیا	finer (57%-63%)	۱۲۳-۱۴۵.۵	۱-(۱.۵)
	lumps (62.5%-63.5%)	۱۷۸.۵-۱۸۰.۵	۳-۳.۵
برزیل	finer (61%-65%)	۷۵.۵-۱۵۷.۸	(۱.۵)
	lumps (62%)	۱۵۷	-
هند	finer (55%-62%)	۴۱.۵-۱۱۵.۵	۱.۵
	pellets (64.0%)	۱۷۰	-
ایران	finer (54%-62%)	۴۳-۱۰۳.۳	(۰.۵-۰.۳)
	concentrates (65.0%-67.0%)	۱۵۰.۵-۱۵۹.۵	-
روسیه	concentrates (65.0%-66%)	۱۵۴-۱۵۹	(۰.۵-۰.۴)
	pellets (63.0%-65.0%)	۱۶۱.۵-۱۸۹.۵	۰.۲

ظرفیت	تغییر هفتگی	موجودی	موجودی سنگ آهن بنادر چین (هزار تن)	
۲۱,۰۰۰	۴۵۰	۲۵,۹۵۰	Qingdao	بنادر
۱۵,۵۰۰	-۸۴۰	۱۱,۳۳۰	Tianjin	
۲۳,۰۰۰	۳۵۰	۱۴,۹۰۰	Caofeidian	
۲۳۶,۲۰۰	-۲۰۰	۱۵۸,۷۵۰	Total	

*داده‌های این قسمت مربوط به تاریخ ۱۴۰۰/۱۲/۲۱ می باشد.



تحولات روسیه باعث شده تا شتاب خروج سرمایه صندوق‌ها از چین افزایش یابد آمار نشان می‌دهد که روند خروج سرمایه از شرکت‌های بورسی چینی که از ابتدای سال ۲۰۲۱ آغاز شده، در حال شتاب‌گیری است. از ارزش سهام شرکت‌های چینی در بورس آمریکا ۷۰٪ کاسته شده و بورس چین یکی از بدترین عملکردها از زمان جنگ اوکراین را دارد.



آمار تولید فولاد کشور در دوره ۱۱ ماهه نخست سال جاری را منتشر کرد. طبق آمار منتشرشده، تولید فولاد میانی کشور در دوره ۱۱ ماهه نخست امسال، ۲۵ میلیون و ۳۳۸ هزار تن بوده که کاهش ۹ درصدی را نسبت به مدت مشابه سال قبل نشان می‌دهد. تولید فولاد کشور حدود ۲/۴ میلیون تن نسبت به سال گذشته کاهش یافته که علت آن، قطعی برق و گاز شرکت‌های فولادی در سال جاری است.



محمدجعفر صالحی معاون خرید شرکت ذوب آهن اصفهان در گفت‌وگو با چیلان اظهار داشت: ذوب آهن سهم ۱۰ درصدی از تولید فولاد کشور دارد و نقش بی‌بدیلی در توسعه صنعتی کشور داشته است. با این وجود این شرکت از هیچ سهمیه مواد اولیه‌ای برخوردار نیست و اخیراً نیز موضوع افزایش قیمت زغال سنگ مطرح شده که هیچ مبنایی ندارد و ممکن است عملاً به تعطیلی ذوب آهن منجر شود.



دکتر محمد فاطمیان چهره مطرح فولادی و معدنی و رئیس هیئت مدیره شرکت معدنی و صنعتی چادرملو در گفت‌وگو با چیلان اظهار داشت: بنا به مطالعات کارشناسی کل مصرف آب بخش صنعت کشور ۲ تا ۲,۵ درصد حجم آب مصرفی در کشور است، در حالی که در کشورهای توسعه‌یافته بالای ۵۰ درصد آب در بخش صنعت مصرف می‌شود. بنابراین، اینکه برخی صنعت فولاد را عامل خشکسالی و خشک شدن رودخانه‌ها معرفی می‌کنند، فرافکنی است.