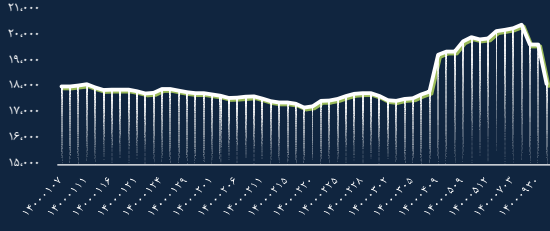


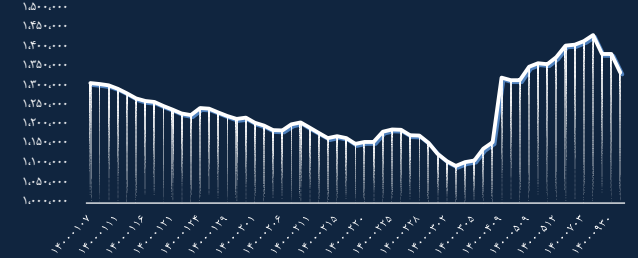
خلاصه وقایع بورس اوراق بهادار تهران در ۱۴۰۰/۱۲/۱۷

شاخص کل فرابورس



فرابورس	بورس	مقدار شاخص
۱۸,۱۴۶	۱,۳۳۶,۶۴۲	
۱۰,۱۱۹,۲۶۹.۲۶۰ B	۵۳,۴۲۲,۴۱۹.۵۹۴ B	ارزش بازار
۴۷	(-۶,۲۶۵)	مقدار تغییر نسبت به روز گذشته
۰.۲۶	(-۰)	درصد تغییر نسبت به روز گذشته
۵۲,۶۹۱.۹۲۳ B	۵۲,۲۴۶.۶۴۳ B	ارزش معاملات

شاخص کل بورس اوراق بهادار تهران



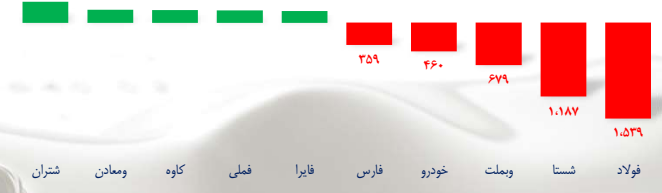
بیشترین تأثیر مثبت و منفی در فرابورس




بیشترین ارزش معاملات (میلیارد ریال)



بیشترین تأثیر مثبت و منفی در بورس



سهیم بخش حقیقی و حقوقی از کل معاملات فروش



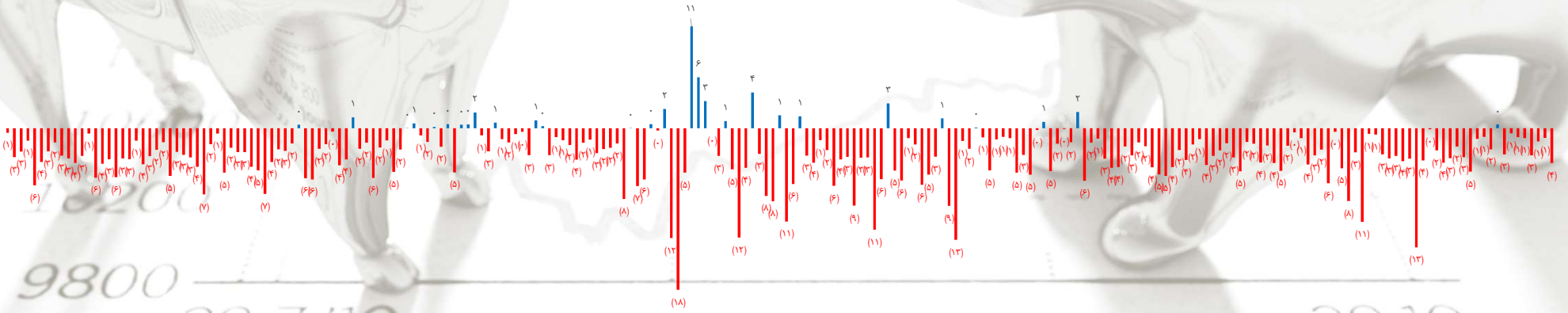
درصد فروش حقیقی‌ها

خالص ورود (خروج) پول حقیقی از ۱۴۰۰/۰۱/۰۱ تا کنون - هزار میلیارد ریال


سهیم بخش حقیقی و حقوقی از کل معاملات خرید



درصد خرید حقیقی‌ها



P/E تحلیلی



عملکرد معاملات سهام پرتوی بورسی سرمایه گذاری توسعه معادن و فلزات و مقایسه با اهم رقبا

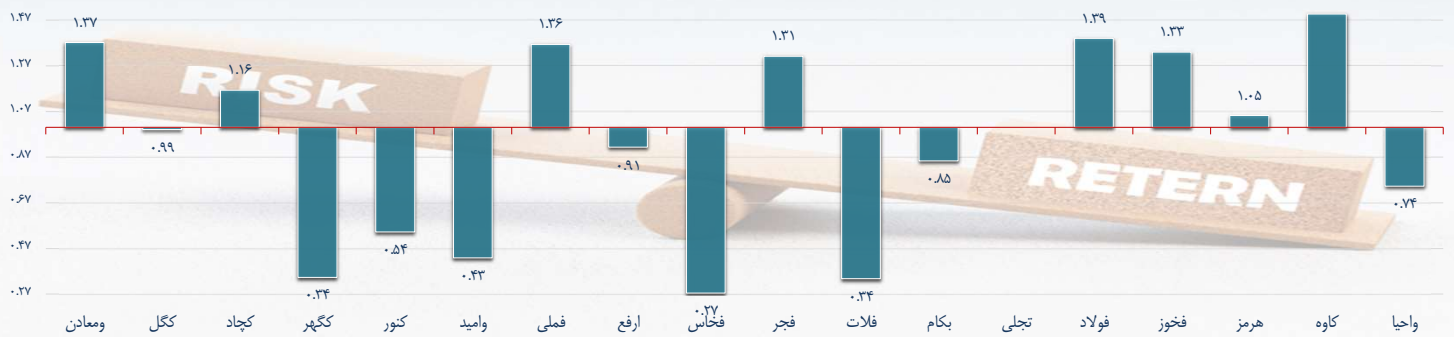
نام شرکت	EPS کارشناسی			وضعیت سهام		
	۱۴۰۰	۱۳۹۹	توسان روزانه	قیمت پایانی	ارزش معاملات	حجم معاملات
توسه معادن و فلزات	۱,۷۳۰	۱,۱۲۵	۰.۹	۱۱,۹۰۰	۳۸۱,۱۴۴	۳۳,۰۱۹,۱۸۳
معدنی و صنعتی گل گهر	۱,۱۴۴	۱,۹۰۳	۰.۱	۱۱,۹۷۰	۱۶۹,۳۹۷	۱۴,۱۳۷,۱۹۱
معدنی و صنعتی چادرملو	۲,۳۴۹	۳,۰۸۰	۰.۴	۱۵,۵۳۰	۱۶۶,۶۹۵	۱۰,۷۳۰,۵۲۲
سنگ آهن گهرزمین	۷,۸۷۵	۵,۳۳۸	۰.۲	۴۶,۷۰۰	۴۴,۳۲۲	۹۴۴,۴۵۸
توسعه معدنی و صنعتی صنایع	۲,۰۶۸	۱,۶۹۶	(۰.۲)	۱۹,۲۰۰	۱۹,۸۱۷	۱,۰۴۰,۶۳۵
گروه مدیریت سرمایه گذاری امید	۱,۳۷۵	۷۹۶	۰.۰	۱۳,۹۸۰	۵۳,۵۷۰	۳,۸۳۴,۴۴۸
ملی صنایع مس ایران	۱,۲۳۹	۱,۳۰۲	۰.۳	۷,۱۷۰	۱,۲۱۴,۰۳۴	۱۶۹,۳۷۶,۸۶۴
شرکت آهن و فولاد ارفع	۱,۷۲۱	۲,۱۶۳	۲.۴	۱۲,۸۰۰	۴۲,۰۵۵	۳,۳۵۰,۱۷۴
فولاد خراسان	۲,۲۰۵	۲,۰۵۷	(۰.۱)	۲۰,۳۰۰	۱,۵۸۹	۷۹,۶۶۱
فولاد امیرکبیر کاشان	۳,۳۷۰	۴,۷۳۶	(۳.۰)	۱۹,۳۲۰	۳۳,۱۹۳	۱,۱۵۴,۹۲۳
گروه صنایع معادن فلات ایرانیان	۴۷۵	۳۶۵	(۲.۰)	۸,۶۵۰	۶۶,۰۳	۷۶۸,۹۹۳
کارخانجات تولیدی شهید قدوسی	۷۶	۱۰۳	(۰.۸)	۱,۵۵۰	۱۷,۷۷۶	۱۱,۴۷۰,۹۶۰
تجلی توسعه معادن و فلزات	-	-	۴.۶	۱,۶۸۰	۸۹۶,۹۹۹	۵۳۳,۹۸۰,۳۱۹
فولاد مبارکه اصفهان	۲,۴۴۳	۱,۲۵۸	(۲.۰)	۱۰,۵۳۰	۵۳۳,۹۰۷	۵۰,۷۰۶,۱۲۵
فولاد خوزستان	۱,۳۳۵	۲,۳۳۳	۰.۱	۵,۲۸۶	۱۴۲,۵۷۶	۲۶,۹۷۳,۸۹۹
فولاد هرمزگان جنوب	۳,۱۷۳	۲,۰۸۱	۰.۰	۱۴,۴۸۰	۲۰,۳۰۶	۱,۴۰۴,۳۷۳
فولاد کاهو جنوب کیش	۲,۳۳۴	۲,۲۹۶	۵.۰	۱۱,۳۹۰	۳۳۴,۸۱۸	۲۰,۶۱۹,۰۱۳
م. صنایع و معادن احیاء سیاهان	۱,۱۸۷	۵,۱۹۱	۳.۰	۱۵,۴۵۰	۵۳,۹۳۱	۳,۴۹۰,۶۸۸
هلدینگ صنایع معدنی خاورمیانه	۷۳۲	۶۶۰	۰.۰	۴۵,۳۳۰	۱,۰۰۷,۳۷۰	۲۲,۲۲۷,۹۶۲
سهامی ذوب آهن اصفهان	۶۳۵	۲۴۵	(۲.۰)	۲,۵۱۹	۱۳۴,۰۶۴	۵۳,۲۱۹,۱۵۴

بازدهی ۱۴۰۰

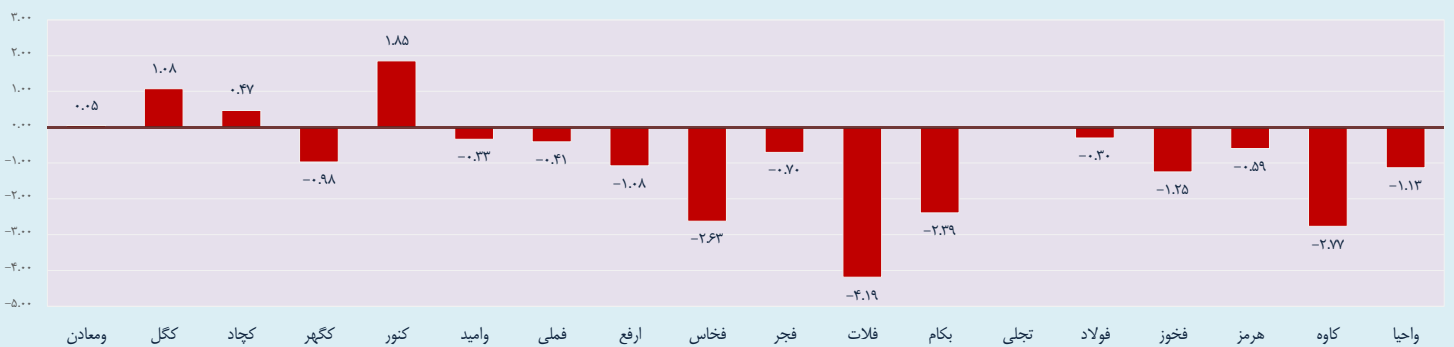


با توجه به آنکه پایان سال مالی شرکت آذر ماه می باشد مقدار مورد نظر معادل بیش سال ۱۴۰۱ می باشد.


بتا



شارپ



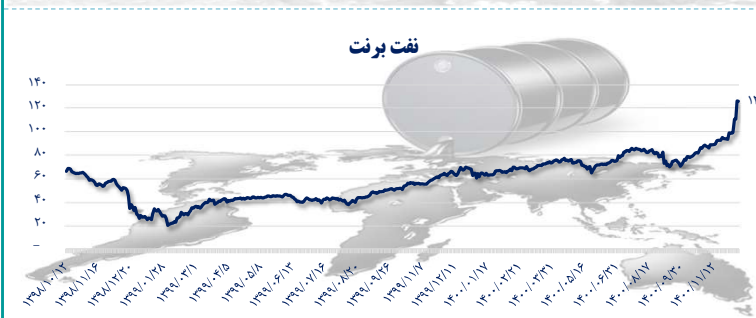
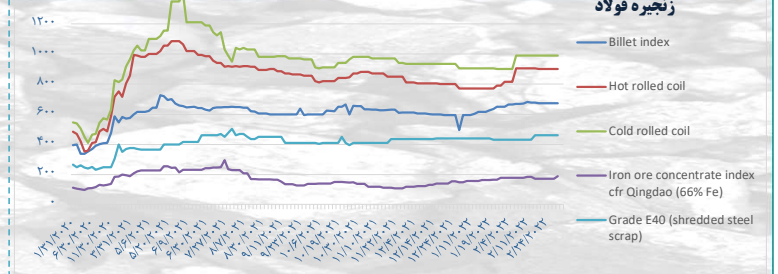
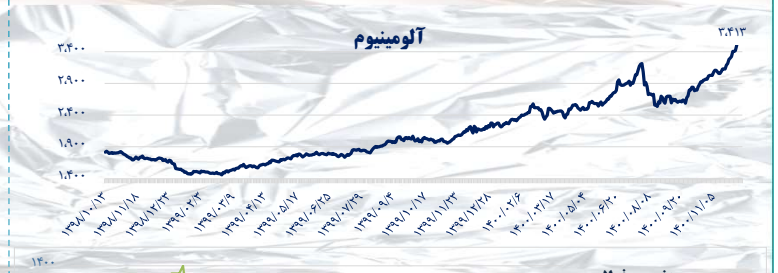
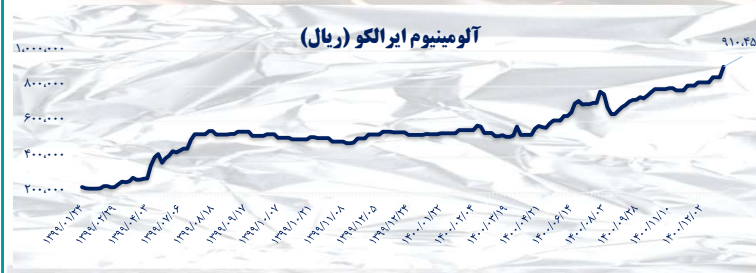
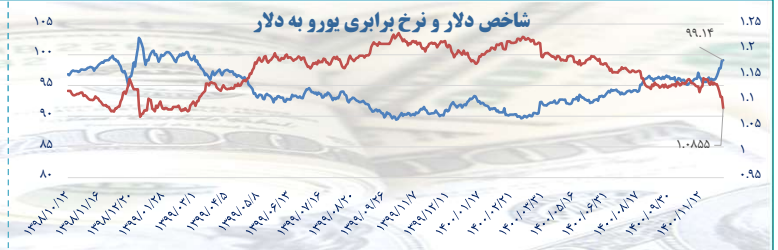
توینر



داخلی

آخرین نرخ کامودیتی ها

جهانی



قیمت زنجیره سنگ آهن و موجودی بنادر چین

قیمت زنجیره سنگ آهن			
کشور	نوع سنگ آهن	قیمت (FOB)	میزان تغییر (دلار)
استرالیا	finer (57%-63%)	۱۲۹.۷-۱۴۹.۵	۹-۹.۵
	lumps (62.5%-63.5%)	۱۸۰.۵-۱۸۲	۱۱.۵
برزیل	finer (61%-65%)	۸۴.۵-۱۶۴.۳	۸
	lumps (62%)	۱۶۵	۱۱
هند	finer (55%-62%)	۴۷.۵-۱۲۱.۵	۴.۵-۹.۵
	pellets (64.0%)	۱۷۳	۷.۵
ایران	finer (54%-62%)	۵۹-۱۱۰.۱	۸-۹
	concentrates (65.0%-67.0%)	۱۵۵-۱۶۴	۸
روسیه	concentrates (65.0%-66%)	۱۵۹-۱۶۳.۷	۸
	pellets (63.0%-65.0%)	۱۶۵.۵-۱۹۳.۵	۸

ظرفیت	تغییر هفتگی	موجودی	موجودی سنگ آهن بنادر چین (هزار تن)	
۲۱,۰۰۰	۴۵۰	۲۵,۹۵۰	Qingdao	بنادر
۱۵,۵۰۰	-۸۴۰	۱۱,۳۲۰	Tianjin	
۲۳,۰۰۰	۳۵۰	۱۴,۹۰۰	Caofeidian	
۲۳۶,۲۰۰	-۲۰۰	۱۵۸,۷۵۰	Total	

• شرکت فرعی گهر انرژی سیرجان برای احداث بلوک دوم و سوم نیروگاه سیکل ترکیبی به ظرفیت ۵۴۶ و ۵۰۹ مگاوات در سال ۴۴ اقدام به برگزاری مناقصه جذب سرمایه گذار نمود که در تاریخ ۱۴۰۰/۱۲/۱۶ قرارداد و الحاقیه مذکور از سوی شرکت گهر انرژی به شرکت مدیریت انرژی تابان هور ابلاغ گردید.

کگل

کدال

بر اساس گزارش رویترز، فائو پیش بینی کرد نرخ استفاده از غلات جهان در فصل ۲۰۲۱-۲۰۲۲ به میزان ۱/۵ درصد بالاتر از سطح فصل ۲۰۲۰-۲۰۲۱ خواهد بود و به ۲,۸۰۲ میلیارد تن می رسد.

اخبار روز

مناطق کلیدی فولادسازی از جمله تانگشان و هاندان در هبی اعلام کردند که محدودیت‌های تولید کارخانه های فولاد و حمل و نقل محلی را تشدید کرده اند. تعداد ۷ کارخانه فولادی در تانگشان شروع به اجرای الزامات محدودیت کردند که بر عملکرد کوره‌های بلند و ماشین‌های سینترینگ آنها تأثیر می‌گذارد. انتظار می‌رود این امر تقاضای سنگ آهن وارداتی را تضعیف کند و بر حرکت صعودی قیمت در تانگشان تأثیر بگذارد. در هاندان، ۸ کارخانه فولادی وجود دارد که الزامات محدودیت را اجرا کردند و اغلب شامل مجموع کوره های بلند می شوند که انتظار می‌رود ۳۱.۳ هزار تن در روز بر تولید روزانه فلز داغ تأثیر بگذارد.

اخبار روز

حمل محموله های سنگ آهن از استرالیا به چین ۱۳/۱ درصد کاهش هفتگی داشته است. در این میان صادرات ریوتینتو و FMG به ترتیب ۲۰/۳ درصد و ۲۲/۲ درصد کاهش و BHP فقط ۱/۵ درصد افزایش داشته است. روند صادرات برزیل به کل جهان ۲۲/۵ درصد افزایش هفتگی داشته است. در این میان صادرات Vale با ۱۹/۶ درصد و CSN با ۵۹/۹ درصد افزایش همراه شده است.

اخبار روز

تحولات تجارت کالایی بدون نفت خام ایران طی ۱۱ ماهه نخست ۱۴۰۰:

- ۳۷ میلیون تن واردات در مقابل ۱۱۳ میلیون تن صادرات

- ۴۶/۶ میلیارد دلار واردات در مقابل ۴۳/۵ میلیارد دلار صادرات

- رشد ۳۶ درصدی ارزش واردات نسبت به مدت مشابه سال قبل

- رشد ۴۰ درصدی ارزش صادرات بدون نفت خام نسبت به مدت مشابه سال قبل

- افزایش ۳۱ درصدی ارزش صادرات بدون نفت خام در بهمن ماه ۱۴۰۰ نسبت به ماه قبل

- افزایش ۱۲ درصدی ارزش واردات در بهمن ماه ۱۴۰۰ نسبت به ماه قبل

اخبار روز

مدیر مجتمع سرب و روی مهدی آباد گفت: با بهره برداری از فاز سولفیدی کارخانجات فراوری سرب و روی در مهدی آباد، خوراک نیمی از ظرفیت کارخانجات شمش روی کشور تامین خواهد شد. حمیدرضا حمایت در عین حال تاکید کرد: با توجه به روند رو به اتمام ذخایر انگوران، تولیدکنندگان داخلی میبایست برای استفاده از کنسانتره سولفیدی مهدی آباد آماده باشند.

اخبار روز