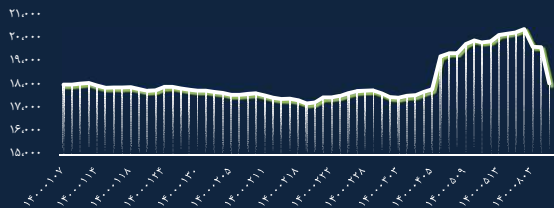
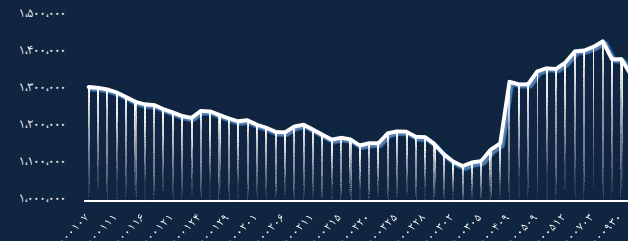


خلاصه وقایع بورس اوراق بهادار تهران در ۱۶/۱۲/۱۴۰۰

شاخص کل فرابورس

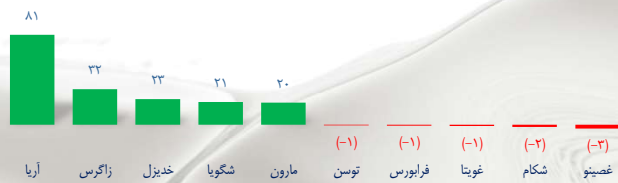


شاخص کل بورس اوراق بهادار تهران




فرابورس	بورس	مقدار شاخص
۱۸,۰۹۸	۱,۳۴۲,۹۲۲	
۱۰,۰۹۲,۶۲۷.۳۱۱ B	۵۳,۶۷۶,۹۶۵.۶۰۰ B	ارزش بازار
۳۰۶	۲۰,۳۲۴	مقدار تغییر نسبت به روز گذشته
۱.۷۲	۱.۵۴	درصد تغییر نسبت به روز گذشته
۱,۷۳۸,۴۰۱.۹۷۹ B	۷۰,۱۲۰.۶۳۲ B	ارزش معاملات


بیشترین تأثیر مثبت و منفی در فرابورس



بیشترین ارزش معاملات (میلیارد ریال)



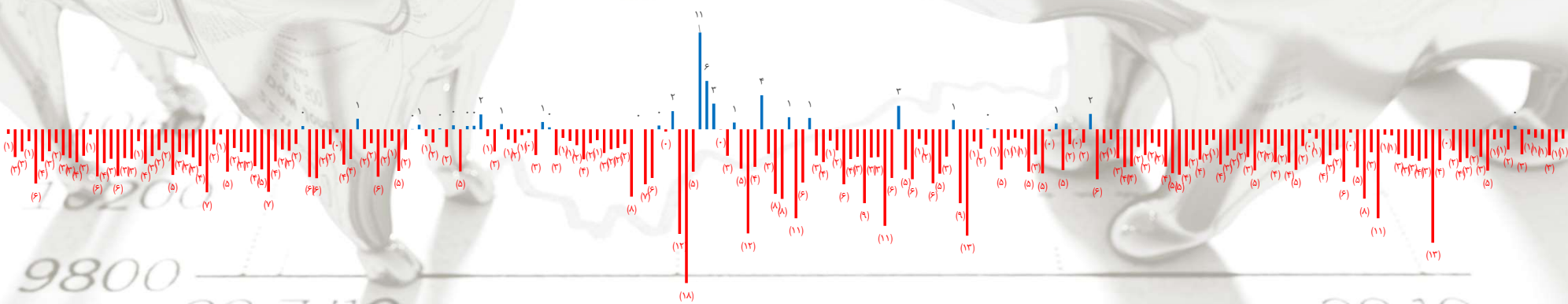
بیشترین تأثیر مثبت و منفی در بورس



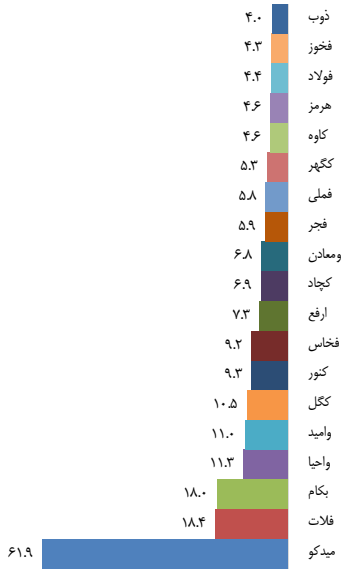
سهم بخش حقیقی و حقوقی از کل معاملات فروش



خالص ورود (خروج) پول حقیقی از ۱۴۰۰/۰۱/۰۱ تا کنون - هزار میلیارد ریال

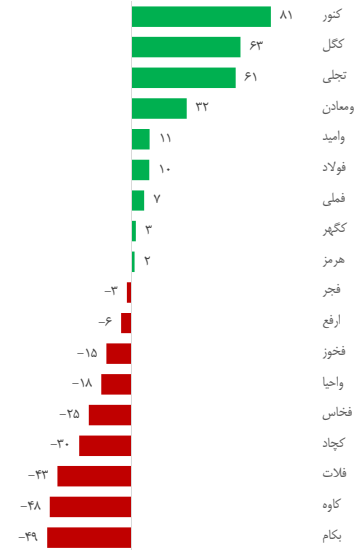


P/E تحلیلی




نام شرکت	وضعیت سهام				EPS کارشناسی
	ارزش معاملات	قیمت پایانی	نوسان روزانه	توسعه معادن و فلزات و مقایسه با اهرم رقبا	
	۱۴۰۰	۱۳۹۹	۱۳۹۹	۱۴۰۰	
توسعه معادن و فلزات	۴۶,۹۲۲,۴۰۵	۵۵۴,۳۳۲	۱۱,۸۰۰	۴.۸	۱,۱۲۵
معذنی و صنعتی گل گهر	۱۹,۳۵۷,۳۹۶	۲۳۲,۷۵۹	۱۱,۹۶۰	۳.۷	۱,۹۰۳
معذنی و صنعتی چادرملو	۱۸۰,۷۶۵,۵۳۷	۳۷۹,۵۶۹	۱۵,۴۷۰	-۰.۵	۳,۲۴۹
سنگ آهن گهرزمین	۱,۳۲۶,۰۳۶	۵۹,۸۵۸	۴۶,۶۰۰	-۰.۷	۵,۳۲۸
توسعه معذنی و صنعتی صیانور	۶۹۱,۷۵۹	۱۲,۴۹۶	۱۹,۲۴۰	-۰.۲	۱,۶۹۶
گروه مدیریت سرمایه گذاری امید	۶۶,۹۲۰,۹۸۰	۹۳,۶۰۴	۱۳,۹۸۰	-۰.۱	۷۹۶
ملی صنایع مس ایران	۱۴۱,۹۲۸,۴۵۳	۱,۰۱۴,۳۴۴	۷,۱۵۰	۱.۳	۱,۳۰۲
شرکت آهن و فولاد ارفع	۴,۸۱۳,۷۷۹	۶۰,۱۶۶	۱۲,۵۰۰	۴.۲	۲,۱۶۳
فولاد خراسان	۱,۶۳,۳۹۷	۳,۳۱۴	۲۰,۳۱۰	-۰.۰	۲,۲۰۵
فولاد امیرکبیر کاشان	۱,۵۳۵,۴۰۰	۳۰,۳۲۲	۱۹,۸۱۰	۲.۹	۴,۲۳۶
گروه صنایع معادن فلات ایرانیان	۲۲۲,۰۹۷	۱,۹۲۷	۸,۸۳۰	(-۰.۵)	۳۶۵
کارخانجات تولیدی شهید قندی	۱۴,۳۷۸,۱۶۴	۲۲,۴۷۰	۱,۵۶۳	۱.۳	۱۰۳
تجلی توسعه معادن و فلزات	۴۴۲,۰۷۱,۵۹۵	۷۱۰,۱۶۰	۱,۶۰۶	۴.۹	-
فولاد مبارکه اصفهان	۷۳,۸۲۶,۴۰۳	۷۹۲,۶۷۲	۱۰,۷۴۰	۱.۴	۱,۳۵۸
فولاد خوزستان	۵۴,۸۷۱,۲۸۴	۲۸۹,۷۰۴	۵,۲۸۰	۴.۴	۲,۲۳۳
فولاد هرمزگان جنوب	۴,۵۲۸,۰۰۰	۶۶,۹۹۸	۱۴,۴۹۰	۲.۳	۲,۰۸۱
فولاد کاوه جنوب کیش	۳,۳۷۹,۳۵۵	۳۷,۴۴۳	۱۰,۸۵۰	۲.۸	۲,۲۹۶
م. صنایع و معادن احیاء سیاهان	۲,۰۶۵,۱۰۸	۳۱,۳۰۷	۱۵,۰۰۰	۱.۹	۵,۱۹۱
هلدینگ صنایع معذنی خاورمیانه	۱۲,۶۴۳,۰۸۷	۵۷۲,۹۶۶	۴۵,۲۲۰	-۰.۰	۶۶۰
سهامی ذوب آهن اصفهان	۱۸۱,۳۳۲,۱۰۶	۴۶۶,۰۰۲	۲,۵۷۰	۴.۶	۳۴۵

بازدهی ۱۴۰۰

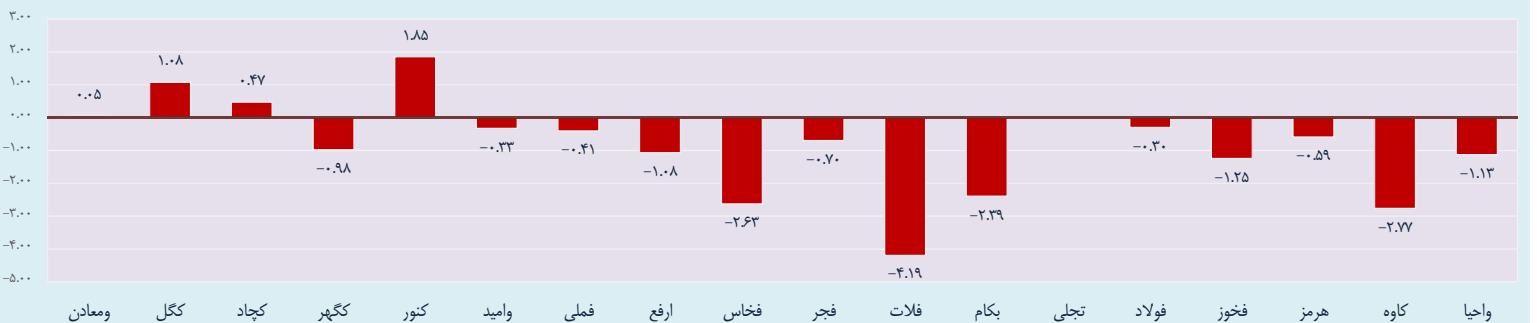


با توجه به آنکه پایان سال مالی شرکت آذر ماه می باشد مقدار مورد نظر معادل پیش بینی سال ۱۴۰۱ می باشد.


بتا



شارپ



توینر



جهانی

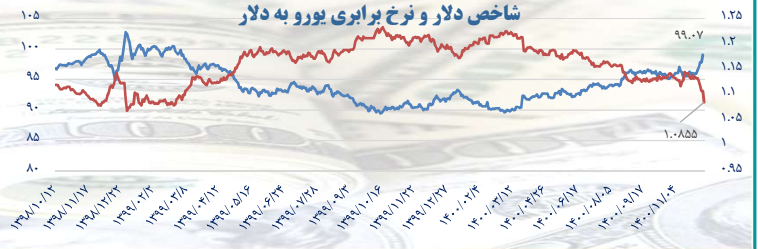
آخرین نرخ کامودیتی ها

داخلی

نرخ تسعیر دلار در بازار آزاد (ریال)



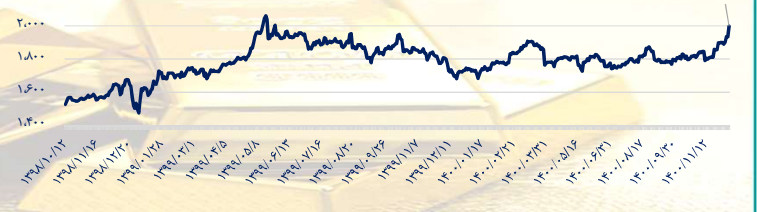
شاخص دلار و نرخ برابری یورو به دلار



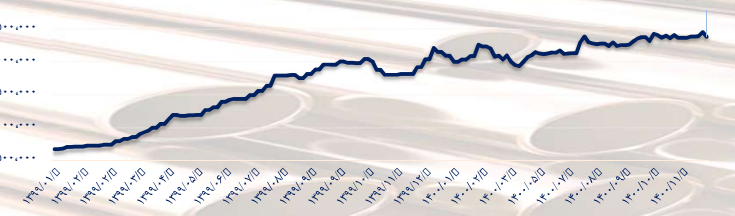
سکه (ریال)



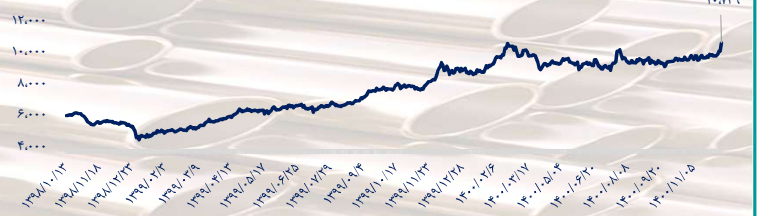
اونس



کاند قملی



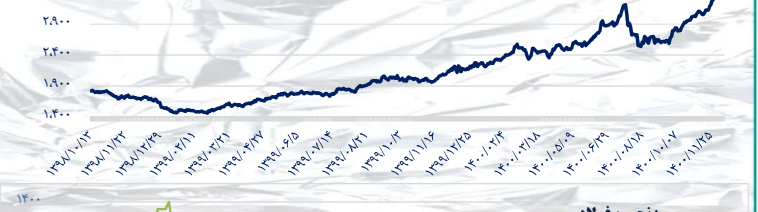
کاند




آلومینیوم ایرالکو (ریال)



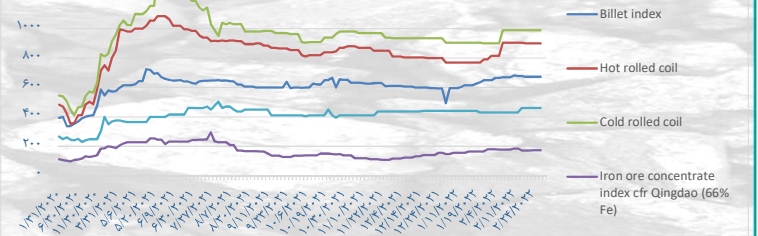
آلومینیوم



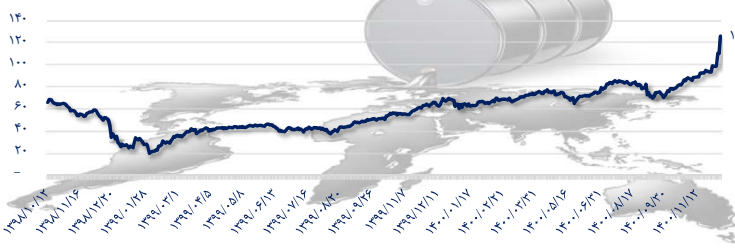
شمش فولاد خوزستان (ریال)



زنجیره فولاد



نفت برنت



بیت کوین



قیمت زنجیره سنگ آهن و موجودی بنادر چین

نرخ حمل از استرالیا به چین ۳۰ سنت و از برزیل به چین ۱.۲ دلار افزایش نسبت به ۲۸ فوریه داشته است. این افزایش قیمت نتیجه جنگ روسیه و اوکراین و افزایش نرخ نفت می‌باشد.

قیمت زنجیره سنگ آهن			
کشور	نوع سنگ آهن	قیمت (FOB)	میزان تغییر (دلار)
استرالیا	finer (57%-63%)	۱۰۱.۵-۱۲۱.۷	(۸.۵-۱۰)
	lumps (62.5%-63.5%)	۱۴۳.۷-۱۴۵.۵	(۹.۵-۹.۸)
برزیل	finer (61%-65%)	۶۵-۱۳۸	(۹.۵-۹.۲)
	lumps (62%)	۱۳۱	(۹.۵)
هند	finer (55%-62%)	۳۴.۵-۹۷	(۵-۹.۵)
	pellets (64.0%)	۱۴۷	(۹.۵)
ایران	finer (54%-62%)	۳۰-۸۹.۳	(۷-۹.۵)
	concentrates (65.0%-67.0%)	۱۲۸.۵-۱۳۷.۵	(۹.۵)
روسیه	concentrates (65.0%-66%)	۱۲۱.۵-۱۲۶	(۹-۹.۴)
	pellets (63.0%-65.0%)	۱۳۳.۵-۱۶۰.۵	(۹.۵-۱۰)

ظرفیت	تغییر هفتگی	موجودی	موجودی سنگ آهن بنادر چین (هزار تن)	
۲۱,۰۰۰	۸۵۰	۲۵,۰۰۰	Qingdao	بنادر
۱۵,۵۰۰	۶۰۰	۱۲,۸۰۰	Tianjin	
۲۳,۰۰۰	-۱۰۰	۱۴,۵۰۰	Caofeidian	
۲۳۶,۲۰۰	۳,۲۸۰	۱۵۶,۹۲۰	Total	

*داده‌های این قسمت مربوط به تاریخ ۱۴۰۰/۱۱/۳۰ می‌باشد.

• شرکت گزارش صورتهای مالی میان دوره ای ۶ ماهه خود را منتشر نموده است که در این دوره توانست ۶۵۷ میلیارد ریال سود خالص محقق کند. شرکت در دوره مشابه سال قبل ۹۵ میلیارد ریال زیان محقق کرده بود.

واحیا

کدال

به دلیل نگرانی ها از اختلالات بیشتر در زنجیره تأمین، قیمت مس روز جمعه به بالاترین حد خود رسید. نگرانی ها در مورد اختلال در عرضه مس، کاهش تاریخی سطح ذخایر جهانی و هزینه های سر به فلک کشیده انرژی، آتشی را در بازار فلزات اساسی شعله ور کرده است و نگرانی ها در مورد تأثیر طولانی مدت حمله روسیه به اوکراین بر رشد جهانی، افزایش نرخ های بهره در کشورهای توسعه یافته و کندی اقتصاد چین نیز مزید بر علت شده است.



با تشدید تهاجم روسیه به اوکراین در این هفته، طلا به ۱۹۷۰ دلار در هر اونس رسید. تحریم های جدید علیه روسیه باعث جهش گسترده در قیمت کامودیتی ها نیز شد. گندم ظرف یک هفته حدود ۴۰ درصد، پالادیوم ۲۲ درصد و نفت ۲۰ درصد افزایش یافته است.



رشد صادرات چین طی ماه های ژانویه تا فوریه بدلیل تعطیلات طولانی عید لونار (عید بهار چین) آرام بوده اگرچه داده ها فراتر از انتظارات بود اما تنش نظامی بین روسیه و اوکراین چشم انداز اقتصادی جهان را تیره و تار ساخته است. داده های انتشار یافته نشان داد که محموله های خروجی در دو ماه اول سال بیش از ۱۶ درصد نسبت به مدت مشابه سال قبل افزایش یافته است که از انتظارات تحلیلگران برای افزایش ۱۵ درصدی پیشی گرفته است، اما نسبت به رشد ۲۰ درصدی در دسامبر کاهش یافته است.



عمران خان، نخست وزیر پاکستان، علیرغم اعتراضات به تهاجم روسیه به اوکراین، قراردادی را برای واردات گاز طبیعی از روسیه با این کشور منعقد کرد.



مهندس غلامرضا خلیقی، مدیرعامل شرکت فولاد غرب آسیا اظهار داشت: خط جدید نورد سرد فولاد غرب آسیا در آذر ۱۴۰۱ به بهره برداری می رسد و با بهره برداری از این طرح توسعه، ظرفیت تولید این شرکت به یک میلیون تن در سال می رسد که با قیمت های امروزی، در صورت تأمین پایدار مواد اولیه، ارزش تولیدات این شرکت حدود ۱ میلیارد دلار در سال خواهد بود.

