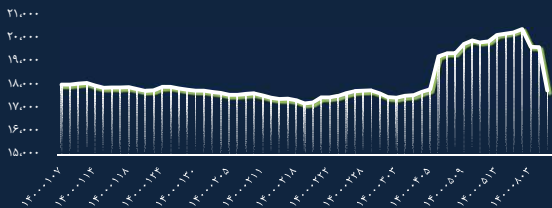


خلاصه وقایع بورس اوراق بهادار تهران در ۱۴۰۰/۱۲/۱۵

شاخص کل فرابورس



فرابورس

۱۷,۷۹۱

۹,۹۲۱,۷۱۱.۰۸۷ B

۱۰۳

۰.۵۸

۵۰,۱۵۱.۴۶۶ B

بورس

۱,۳۲۲,۶۱۶

۵۲,۸۶۵,۴۹۷.۹۹۵ B

۲۳,۸۳۳

۱.۸۴

۵۸,۸۶۴.۹۰۵ B

مقدار شاخص

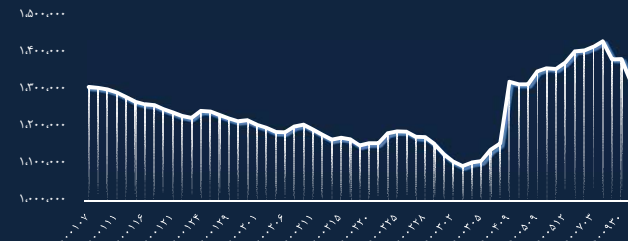
ارزش بازار

مقدار تغییر نسبت به روز گذشته

درصد تغییر نسبت به روز گذشته

ارزش معاملات


شاخص کل بورس اوراق بهادار تهران




بیشترین تأثیر مثبت و منفی در فرابورس



بیشترین ارزش معاملات (میلیارد ریال)



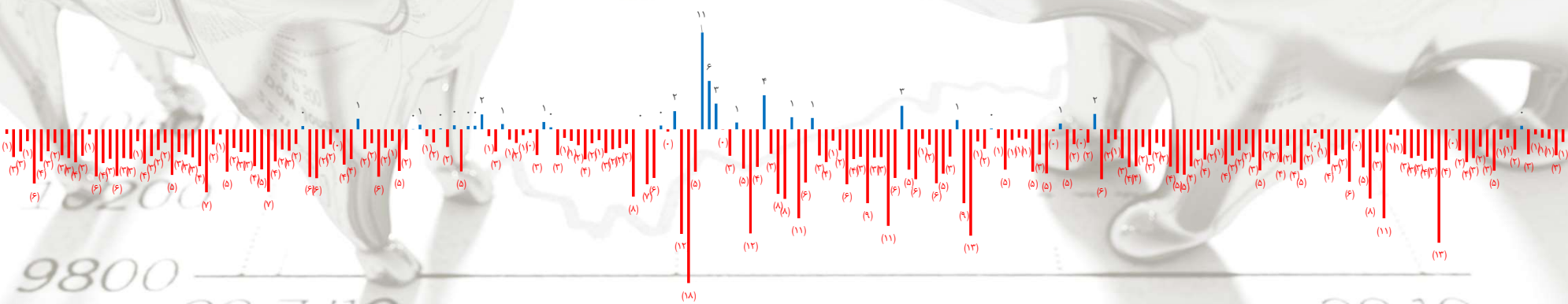
بیشترین تأثیر مثبت و منفی در بورس




سهم بخش حقیقی و حقوقی از کل معاملات فروش



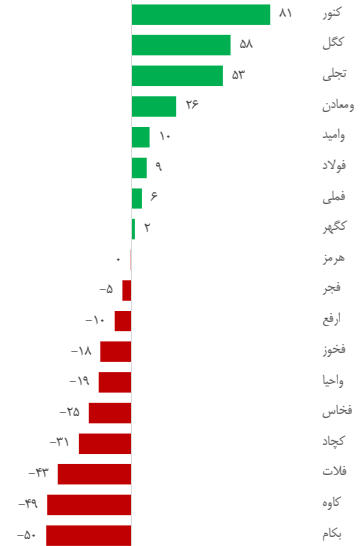
خالص ورود (خروج) پول حقیقی از ۱۴۰۰/۰۱/۰۱ تا کنون - هزار میلیارد ریال



P/E تحلیلی



بازدهی ۱۴۰۰




عملکرد معاملات سهام پر تقوی بورسی سرمایه گذاری توسعه معادن و فلزات و مقایسه با اهرم رقبا

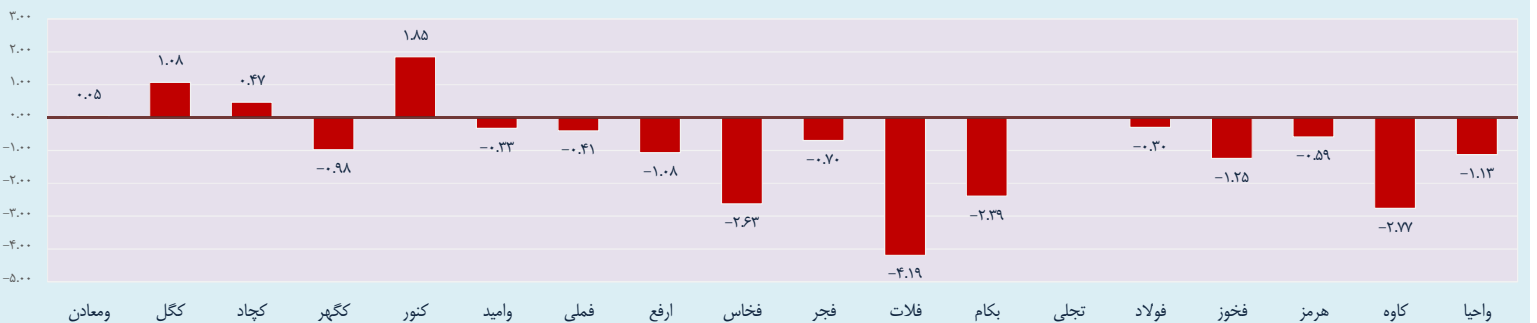
نام شرکت	EPS کارشناسی		وضعیت سهام		
	۱۴۰۰	۱۳۹۹	نوسان روزانه	قیمت پایانی	ارزش معاملات
توسعه معادن و فلزات	۱,۷۳۰	۱,۱۲۵	۱.۷	۱۱,۲۶۰	۳۲۷,۷۹۶
معذنی و صنعتی گل گهر	۱,۴۳۴	۱,۹۰۳	-۰.۷	۱۱,۵۳۰	۷۱,۸۴۰
معذنی و صنعتی چادرملو	۴,۷۲۱	۳,۰۸۰	۵.۰	۱۵,۳۹۰	۴۶۴,۶۷۵
سنگ آهن گهرزمین	۷,۸۷۵	۵,۳۲۸	-۰.۱	۴۶,۳۰۰	۴۶,۱۲۶
توسعه معذنی و صنعتی صیانور	۲,۰۶۸	۱,۶۹۶	(-۰.۱)	۱۹,۲۰۰	۳۷,۰۷۱
گروه مدیریت سرمایه گذاری امید	۱,۲۷۵	۷۹۶	۱.۲	۱۳,۹۶۰	۱۰۸,۹۵۱
ملی صنایع مس ایران	۱,۲۳۹	۱,۳۰۲	۲.۳	۷,۰۶۰	۱۰۸,۹۵۱
شرکت آهن و فولاد ارفع	۱,۷۲۱	۲,۱۶۳	۲.۲	۱۲,۰۰۰	۳۴,۹۴۰
فولاد خراسان	۲,۲۰۵	۲,۰۵۷	(-۰.۱)	۲۰,۳۱۰	۸,۱۸۰
فولاد امیرکبیر کاشان	۳,۳۷۰	۴,۲۳۶	۲.۳	۱۹,۲۵۰	۶۰,۶۲۵
گروه صنایع معادن فلات ایرانیان	۴۷۵	۳۶۵	(-۱.۴)	۸,۸۷۰	۴,۶۲۶
کارخانجات تولیدی شهید قندی	۸۷	۱۰۳	(-۰.۱)	۱,۵۴۳	۲۱,۹۲۷
تجلی توسعه معادن و فلزات	-	-	۳.۱	۱,۵۳۱	۴۵۰,۷۸۰
فولاد مبارکه اصفهان	۲,۴۴۳	۱,۳۵۸	۴.۱	۱۰,۵۹۰	۱,۷۸۶,۶۰۵
فولاد خوزستان	۱,۲۳۵	۲,۲۳۳	۴.۵	۵۰,۵۶	۲۶۱,۹۹۹
فولاد هرمزگان جنوب	۳,۱۷۳	۲,۰۸۱	۲.۱	۱۴,۱۶۰	۶۵,۰۳۸
فولاد کاوه جنوب کیش	۲,۳۳۴	۲,۲۹۶	۱.۳	۱۰,۵۶۰	۱۷,۳۵۶
م. صنایع و معادن احیاء سیاهان	۱,۱۸۷	۵,۱۹۱	۱.۹	۱۴,۲۲۰	۳۰,۷۵۵
هلدینگ صنایع معذنی خاورمیانه	۷۲۲	۶۶۰	۰.۰	۴۵,۲۲۰	۴۶۶,۹۰۵
سهامی ذوب آهن اصفهان	۶۳۵	۳۴۵	۴.۰	۲,۲۵۷	۲۵۱,۸۶۱

با توجه به آنکه پایان سال مالی شرکت آذر ماه می باشد مقدار مورد نظر معادل پیش بینی سال ۱۴۰۱ می باشد.


بتا



شارپ



توینر



داخلی

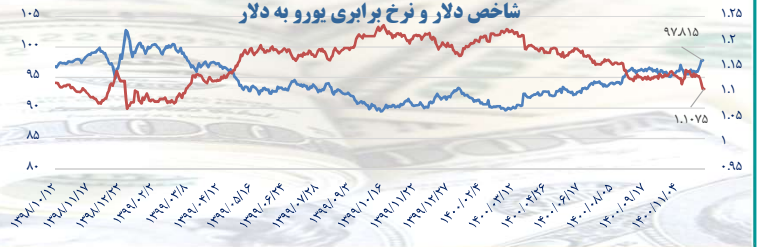
آخرین نرخ کامودیتی ها

جهانی

نرخ تسعیر دلار در بازار آزاد (ریال)



شاخص دلار و نرخ برابری یورو به دلار




سکه (ریال)



اونس



کاند قلمی



کاند



آلومینیوم ایرالکو (ریال)



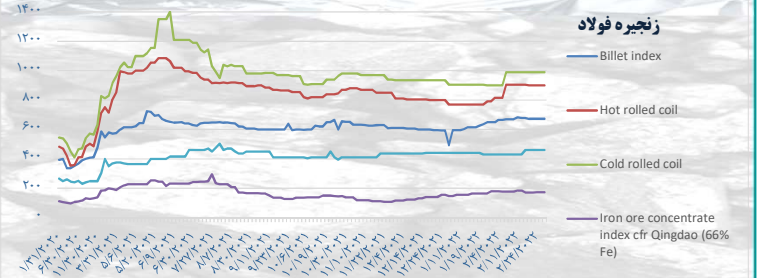
آلومینیوم



شمش فولاد خوزستان (ریال)



زنجیره فولاد



نفت برنت



بیت کوین



قیمت زنجیره سنگ آهن و موجودی بنادر چین

قیمت زنجیره سنگ آهن			
کشور	نوع سنگ آهن	قیمت (FOB)	میزان تغییر (دلار)
استرالیا	finer (57%-63%)	۱۰۱.۵-۱۲۱.۷	(۸.۵-۱۰)
	lumps (62.5%-63.5%)	۱۴۳.۷-۱۴۵.۵	(۹.۵-۹.۸)
برزیل	finer (61%-65%)	۶۵-۱۳۸	(۹.۵-۹.۲)
	lumps (62%)	۱۳۱	(۹.۵)
هند	finer (55%-62%)	۳۴.۵-۹۷	(۵-۹.۵)
	pellets (64.0%)	۱۴۷	(۹.۵)
ایران	finer (54%-62%)	۳۰-۸۹.۳	(۷-۹.۵)
	concentrates (65.0%-67.0%)	۱۲۸.۵-۱۳۷.۵	(۹.۵)
روسیه	concentrates (65.0%-66%)	۱۲۱.۵-۱۲۶	(۹-۹.۴)
	pellets (63.0%-65.0%)	۱۳۳.۵-۱۶۰.۵	(۹.۵-۱۰)

ظرفیت	تغییر هفتگی	موجودی	موجودی سنگ آهن بنادر چین (هزار تن)	
۲۱,۰۰۰	۸۵۰	۲۵,۰۰۰	Qingdao	بنادر
۱۵,۵۰۰	۶۰۰	۱۲,۸۰۰	Tianjin	
۲۳,۰۰۰	-۱۰۰	۱۴,۵۰۰	Caofeidian	
۲۳۶,۲۰۰	۳,۲۸۰	۱۵۶,۹۲۰	Total	

*داده‌های این قسمت مربوط به تاریخ ۱۴۰۰/۱۱/۳۰ می باشد.



تهاجم روسیه به اوکراین باعث ایجاد بلاتکلیفی و بی ثباتی در قیمت های پیشنهادی ورق گرم هند شده است زیرا کارخانه ها قیمت ها را آشکار نمی کنند و اشاره ای به آن ندارند و فقط به درخواست ها واکنش نشان می دهند.



وزارت صنعت و فناوری اطلاعات چین در بیانیه ای اعلام کرد که به تولیدکنندگان از جمله گروه عناصر نادر خاکی چین China Rare Earth، گروه عناصر نادر خاکی شمال چین China Northern Rare Earth و Shenghe Resources دستور داده است تا فعالیت و تجارت خود را تنظیم کنند و از هرگونه سفته بازی یا احتکار در بازار جلوگیری نمایند. قیمت عناصر نادر خاکی، گروهی متشکل از ۱۷ ماده معدنی مورد استفاده در وسایل نقلیه الکتریکی (EV) و تجهیزات نظامی، از نیمه دوم سال ۲۰۲۱ در میان نگرانی ها از عدم قطعیت عرضه از سوی میانمار و تقاضای شدید افزایش یافته است.



بعد از رنو، فولکس واگن، دایملر بنز و هیوندای حال نوبت ولوو، فورد، جنرال موتورز، گروه جگوار لندروور، بوش و بی ام و است که از روسیه خارج شوند. شرکت آمریکایی بوئینگ نیز فعالیت خود را در روسیه متوقف کرد و به فهرست رو به رشد شرکت های خارجی از جمله تولیدکنندگان خودروهای الکتریکی پیوست و همکاری با کرملین را به دلیل تهاجم این کشور به اوکراین به حالت تعلیق درآورد.



شرکت فناوری و مهندسی Sinosteel واقع در پکن، اخیراً قراردادی را با شرکت Tenova برای طراحی و تامین یک کارخانه احیای مستقیم با فناوری ENERGIIRON بر پایه هیدروژن با ظرفیت یک میلیون تن در سال منعقد کرده است.



منابع بازار تایید می کنند که آرسلورمیتال از روز سه شنبه عرضه ورق به مشتریان اروپایی را از سر گرفته است، اما سطح بالای عدم اطمینان در مورد عرضه آتی بازار در میان جنگ اوکراین، این شرکت را مجبور به افزایش قیمت ها کرده است.