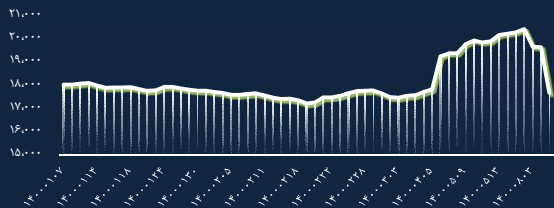


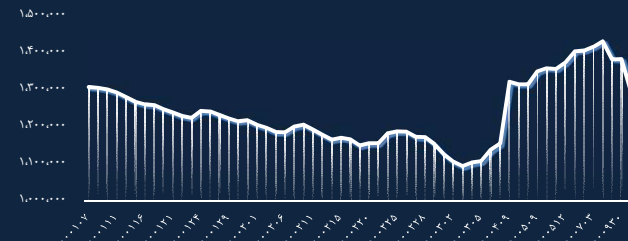
خلاصه وقایع بورس اوراق بهادار تهران در ۱۴۰۰/۱۲/۱۴

شاخص کل فرابورس

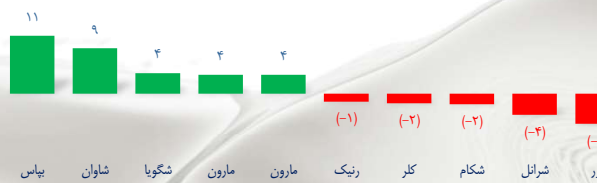


فرابورس	بورس	مقدار شاخص
۱۷,۶۸۸	۱,۲۹۸,۸۱۹	ارزش بازار
۹,۸۶۳,۹۳۷.۴۸۴ B	۵۱,۹۳۶,۸۶۲.۴۷۹ B	مقدار تغییر نسبت به روز گذشته
۴۷	۱۷,۶۲۸	درصد تغییر نسبت به روز گذشته
۰.۲۷	۱.۳۸	ارزش معاملات
۳۳,۰۹۲.۴۰۲ B	۵۷,۸۹۷.۴۲۱ B	

شاخص کل بورس اوراق بهادار تهران



بیشترین تأثیر مثبت و منفی در فرابورس




بیشترین ارزش معاملات (میلیارد ریال)



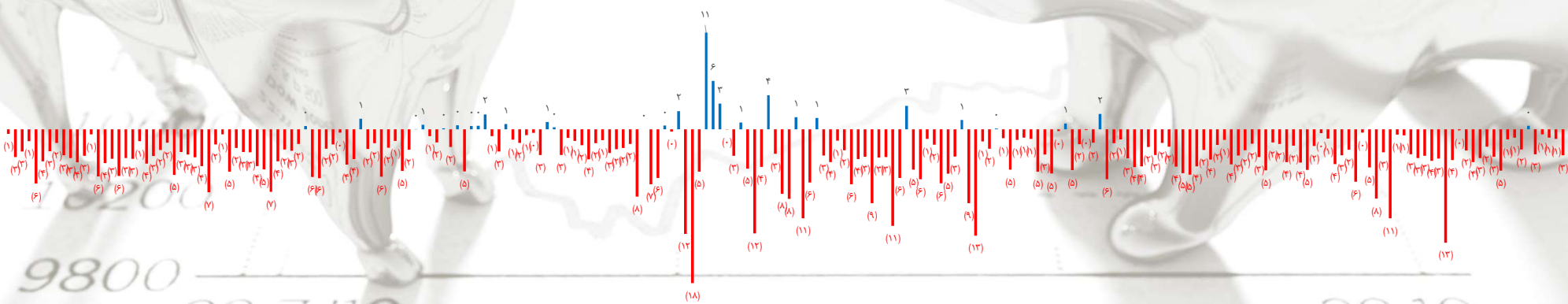
بیشترین تأثیر مثبت و منفی در بورس



سهم بخش حقیقی و حقوقی از کل معاملات فروش



خالص ورود (خروج) پول حقیقی از ۱۴۰۰/۰۱/۰۱ تا کنون - هزار میلیارد ریال



جهانی

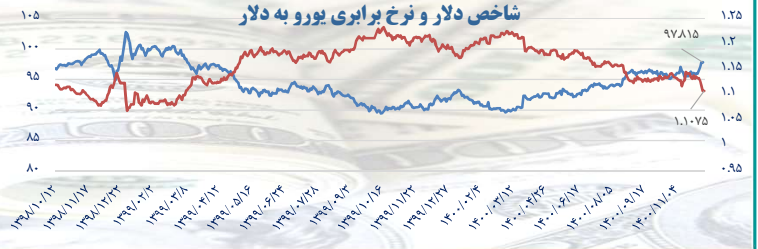
آخرین نرخ کامودیتی ها

داخلی

نرخ تسعیر دلار در بازار آزاد (ریال)



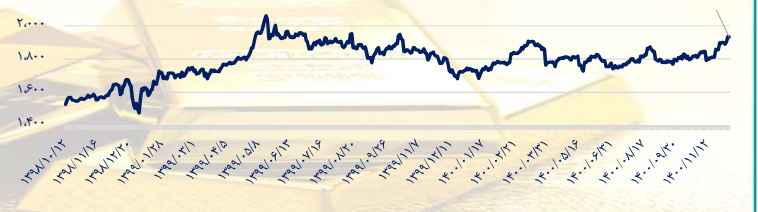
شاخص دلار و نرخ برابری یورو به دلار



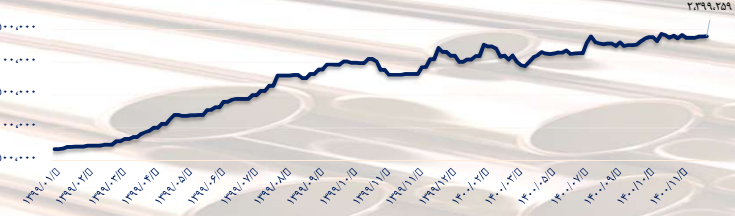
سکه (ریال)



اونس



کاند قلمی



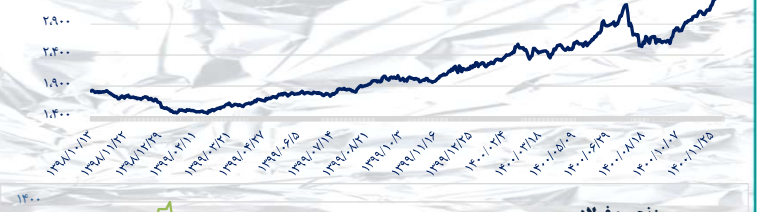
کاند




آلومینیوم ایرالکو (ریال)



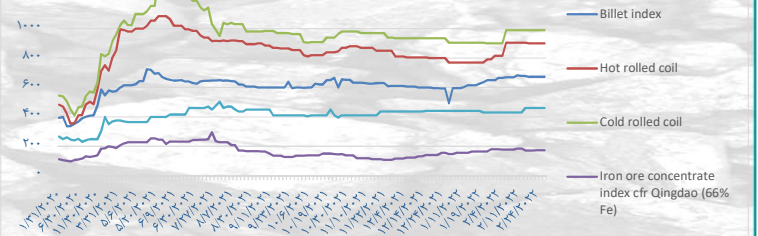
آلومینیوم



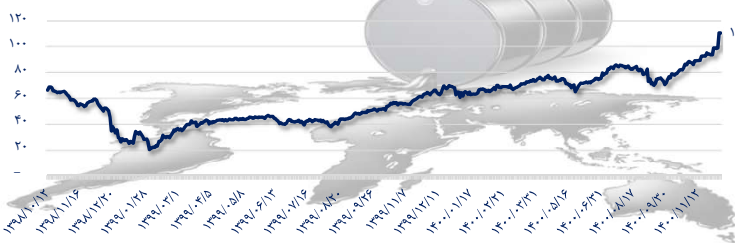
شمش فولاد خوزستان (ریال)



زنجیره فولاد



نفت برنت



بیت کوین



قیمت زنجیره سنگ آهن و موجودی بنادر چین

قیمت زنجیره سنگ آهن			
کشور	نوع سنگ آهن	قیمت (FOB)	میزان تغییر (دلار)
استرالیا	finer (57%-63%)	۱۰۱.۵-۱۲۱.۷	(۸.۵-۱۰)
	lumps (62.5%-63.5%)	۱۴۳.۷-۱۴۵.۵	(۹.۵-۹.۸)
برزیل	finer (61%-65%)	۶۵-۱۳۸	(۹.۵-۹.۲)
	lumps (62%)	۱۳۱	(۹.۵)
هند	finer (55%-62%)	۳۴.۵-۹۷	(۵-۹.۵)
	pellets (64.0%)	۱۴۷	(۹.۵)
ایران	finer (54%-62%)	۳۰-۸۹.۳	(۷-۹.۵)
	concentrates (65.0%-67.0%)	۱۲۸.۵-۱۳۷.۵	(۹.۵)
روسیه	concentrates (65.0%-66%)	۱۲۱.۵-۱۲۶	(۹-۹.۴)
	pellets (63.0%-65.0%)	۱۳۳.۵-۱۶۰.۵	(۹.۵-۱۰)

ظرفیت	تغییر هفتگی	موجودی	موجودی سنگ آهن بنادر چین (هزار تن)	
۲۱,۰۰۰	۸۵۰	۲۵,۰۰۰	Qingdao	بنادر
۱۵,۵۰۰	۶۰۰	۱۲,۸۰۰	Tianjin	
۲۳,۰۰۰	-۱۰۰	۱۴,۵۰۰	Caofeidian	
۲۳۶,۲۰۰	۳,۲۸۰	۱۵۶,۹۲۰	Total	

*داده‌های این قسمت مربوط به تاریخ ۱۴۰۰/۱۱/۳۰ می باشد.



موسسه اعتبارسنجی مودی Moody رتبه اعتباری روسیه را با ۶ درجه کاهش از Baa3 به B3 کاهش داد که به معنی عدم توصیه بانکها و سرمایه گذاران به تجارت و سرمایه گذاری است. موسسه فیچ Fitch نیز امروز رتبه روسیه را از BBB به B رسانده و چشم انداز اقتصاد این کشور را به منفی تغییر داد.



به گفته خانم Qu Xiuli، نایب رئیس و دبیر کل انجمن آهن و فولاد چین (CISA)، انتظار می رود مصرف فولاد چین در سال جاری ثابت باشد که از سوی تصمیم دولت مرکزی برای حفظ رشد اقتصادی ثابت و تلاش های آن برای ارتقای تولید و زیرساخت های حمل و نقل حمایت می شود. وی در ۲۶ فوریه در کنفرانس سالانه در شانگهای، از بازیگران بازار خواست تلاش های مشترکی برای حفظ عرضه و ثبات قیمت فولاد در سال جاری انجام دهند تا تقاضای داخلی بهتر برآورده شود و از سودآوری صنعت محافظت شود.



چین، بزرگترین واردکننده زغال سنگ جهان، شروع ضعیفی را در سال ۲۰۲۲ به ثبت رساند، به طوری که میزان واردات این کشور در ماه فوریه بالغ بر ۱۱/۶۵ میلیون تن گردید که نسبت به واردات ۱۱/۲۷ میلیون تنی در ماه ژانویه اندکی افزایش داشت، اما در مجموع، حجم واردات در دو ماه اول سال در کمترین سطح خود قرار دارد و ۴۶/۲ درصد کمتر از مدت مشابه سال گذشته است.



تولیدکننده آلومینیوم روسیه، شرکت Rusal که برترین تولیدکننده این فلز در جهان در خارج از مرزهای چین است، ارسال محموله های آلومینا را از پالایشگاه نیکولایف خود با ظرفیت سالانه ۱/۷۵ میلیون تن در نزدیکی بندر میکولایف در اوکراین متوقف کرد که این امر باعث تشدید اختلالات در بازار آلومینا و آلومینیوم شده است.



به گزارش چیلان، در هفته گذشته، میانگین قیمت بیلت صادراتی ایران، ۶۰۱/۵ دلار به ازای هر تن بود که نسبت به هفته پیش از آن، افزایش ۱۱/۵ دلاری، معادل ۱/۹ درصدی را نشان می دهد. قیمت میانگین اسلب صادراتی ایران نیز در هفته گذشته ۶۵۰ دلار به ازای هر تن بود که نسبت به هفته پیش از آن، افزایش ۳۵ دلاری معادل ۵/۷ درصدی را نشان می دهد.