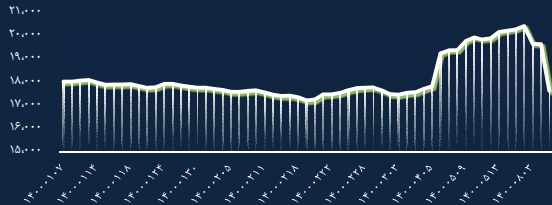


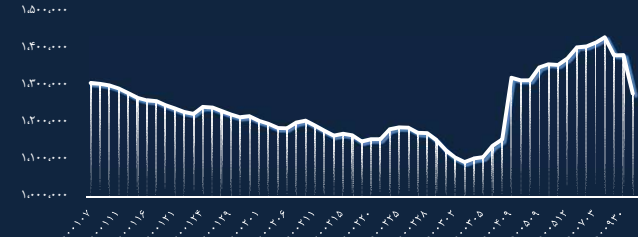
خلاصه وقایع بورس اوراق بهادار تهران در ۱۴۰۰/۱۲/۱۱

شاخص کل فرابورس



مقدار شاخص	بورس	فرابورس
۱۲,۲۸۱,۱۵۳	۱۷,۶۴۲	۹,۸۳۷,۷۹۲.۹۶۵ B
مقدار تغییر نسبت به روز گذشته	(-۷۸۱)	(-۳۱)
درصد تغییر نسبت به روز گذشته	(-۰)	(-۰.۲)
ارزش معاملات	۳۸,۴۱۳.۲۵۷ B	۶۶,۵۱۵.۱۱۹ B

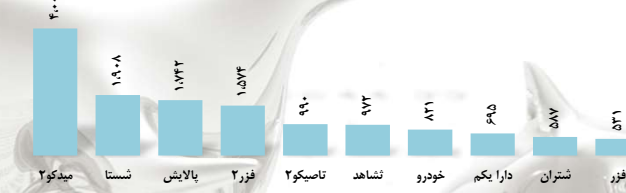
شاخص کل بورس اوراق بهادار تهران



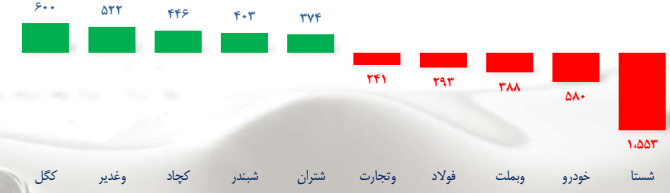
بیشترین تأثیر مثبت و منفی در فرابورس



بیشترین ارزش معاملات (میلیارد ریال)



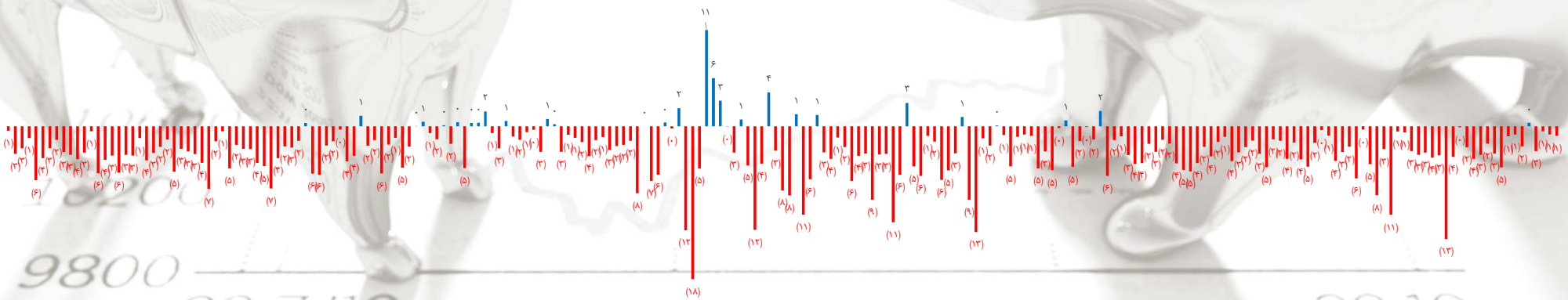
بیشترین تأثیر مثبت و منفی در بورس



سهم بخش حقیقی و حقوقی از کل معاملات فروش



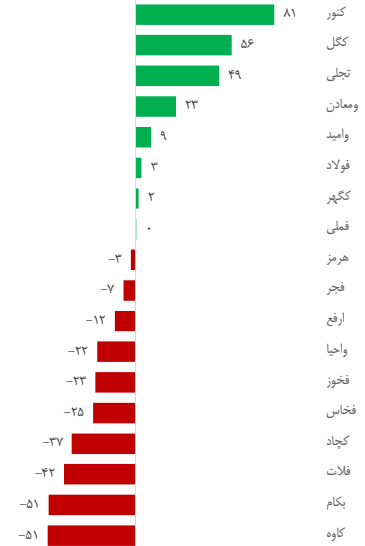
خالص ورود (خروج) پول حقیقی از ۱۴۰۰/۰۱/۰۱ تا کنون - هزار میلیارد ریال



P/E تحلیلی




بازدهی ۱۴۰۰



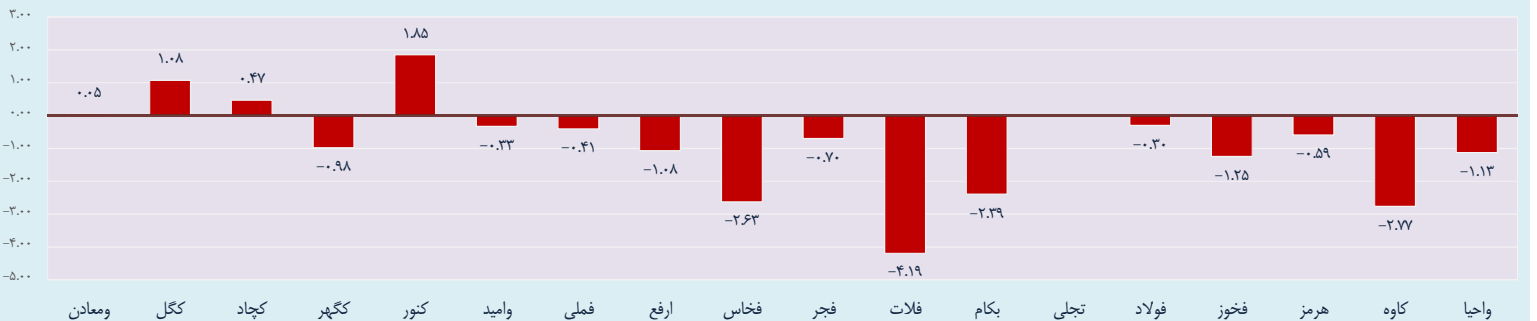
نام شرکت	EPS کارشناسی		وضعیت سهام		
	۱۴۰۰	۱۳۹۹	نوسان روزانه	قیمت پایانی	ارزش معاملات
	حجم معاملات	۲۳,۸۰۸,۹۶۶	۲۸,۹۲۴	۱۱,۴۱۰	۲۵۱,۶۳۹
توسعه معادن و فلزات	۱,۷۳۰	۱,۱۲۵	۱.۰	۱۱,۰۳۰	۲۵۱,۶۳۹
معذنی و صنعتی گل گهر	۱,۴۳۴	۱,۹۰۳	۱.۱	۱۱,۴۱۰	۲۸,۹۲۴
معذنی و صنعتی چادرملو	۴,۷۲۱	۳,۰۸۰	۱.۱	۱۳,۹۸۰	۳۵,۸۰۱
سنگ آهن گهرزمین	۸,۵۲۳	۵,۳۲۸	(۰.۱)	۴۶,۳۵۰	۳۷,۳۳۰
توسعه معذنی و صنعتی صیانور	۲,۳۵۰	۱,۶۹۶	۰.۰	۱۹,۳۱۰	۳,۸۷۳
گروه مدیریت سرمایه گذاری امید	۱,۲۷۵	۷۹۶	(۰.۲)	۱۳,۷۹۰	۱۵۷,۳۲۱
ملی صنایع مس ایران	۱,۲۱۲	۱,۳۰۲	۰.۰	۶,۶۹۰	۳۴,۸۰۶
شرکت آهن و فولاد ارفع	۱,۹۲۴	۲,۱۶۳	۰.۰	۱۱,۷۱۰	۱۱,۴۶۲
فولاد خراسان	۲,۱۶۶	۲,۰۵۷	(۰.۱)	۲۰,۳۵۰	۱,۳۸۴
فولاد امیرکبیر کاشان	۳,۶۰۱	۴,۲۳۶	(۰.۲)	۱۸,۹۱۰	۴۳,۵۳۲
گروه صنایع معادن فلات ایرانیان	۴۷۵	۳۶۵	(۰.۲)	۹,۰۸۰	۳,۳۷۰
کارخانجات تولیدی شهید قندی	۸۷	۱۰۳	(۰.۴)	۱,۵۱۷	۱۱,۸۱۹
تجلی توسعه معادن و فلزات	-	-	(۰.۶)	۱,۶۸۷	۳۶۶,۵۴۱
فولاد مبارکه اصفهان	۲,۴۳۷	۱,۳۵۸	(۰.۴)	۱۰,۰۷۰	۲۵۷,۱۷۴
فولاد خوزستان	۱,۲۳۵	۲,۲۳۳	-۰.۱	۴,۳۳۵	۴۷,۸۳۱
فولاد هرمزگان جنوب	۳,۱۷۳	۲,۰۸۱	-۰.۴	۱۳,۸۵۰	۳۵,۶۳۱
فولاد کاوه جنوب کیش	۲,۳۳۴	۲,۲۹۶	-۰.۲	۱۰,۱۲۰	۱۸,۳۱۲
م. صنایع و معادن احیاء سیاهان	۱,۱۸۷	۵,۱۹۱	۱.۲	۱۴,۱۵۰	۳۳,۱۸۱
هلدینگ صنایع معذنی خاورمیانه	۷۳۲	۶۶۰	۰.۰	۴۵,۳۱۰	۱۷۱,۳۷۵
سهامی ذوب آهن اصفهان	۶۳۵	۳۴۵	(۰.۹)	۲,۳۳۴	۶۲,۹۲۲

با توجه به آنکه پایان سال مالی شرکت آذر ماه می باشد مقدار مورد نظر معادل پیش بینی سال ۱۴۰۱ می باشد.


بتا



شارپ



توینر



جهانی

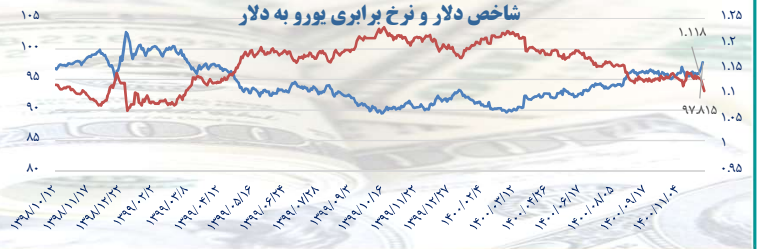
آخرین نرخ کامودیتی ها

داخلی

نرخ تسعیر دلار در بازار آزاد (ریال)



شاخص دلار و نرخ برابری یورو به دلار



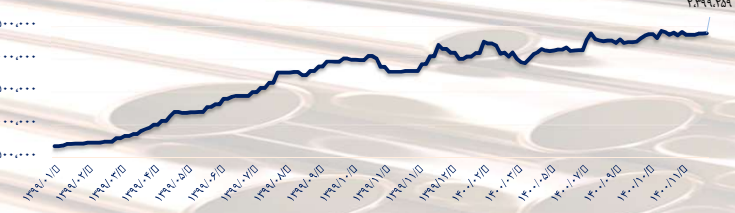
سکه (ریال)



اونس




کاند قلمی



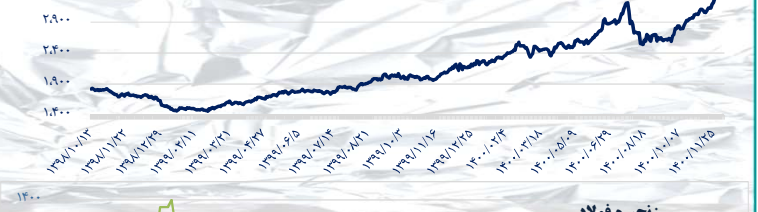
کاند



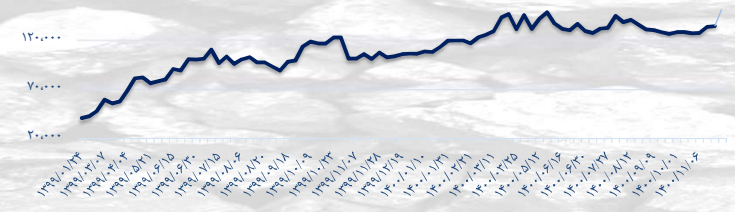
آلومینیوم ایرالکو (ریال)



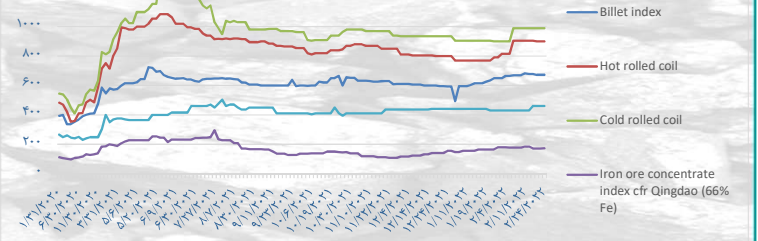
آلومینیوم



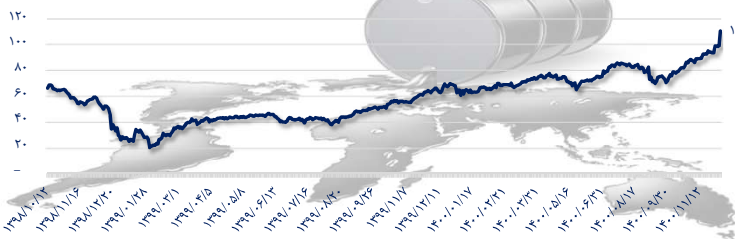
شمش فولاد خوزستان (ریال)



زنجیره فولاد



نفت برنت



بیت کوین



قیمت زنجیره سنگ آهن و موجودی بنادر چین

حمل محموله های سنگ آهن از استرالیا به چین ۲.۵ درصد افزایش هفتگی داشته است. این میان صادرات ریوتینتو ۳.۸ درصد افزایش و BHP و FMG به ترتیب ۱۲.۴ درصد و ۱.۹ درصد کاهش داشته است. روند صادرات برزیل به کل جهان ۳۵.۶ درصد افزایش هفتگی داشته است. در این میان صادرات Vale با ۳۸.۶ درصد و CSN با ۱۴.۸ درصد افزایش همراه شده است.

موجودی سنگ آهن جهت بارگیری در ۳ بندر اصلی استرالیا شامل Dampier, Walcott, Hedland و ۴ بندر اصلی برزیل شامل Tubarao, Itaguai, Sepetibabay, PDM به ۱۱.۸۶ میلیون تن رسید که رشد ۴.۸۰ درصدی دو هفته گذشته است.

قیمت زنجیره سنگ آهن			
کشور	نوع سنگ آهن	قیمت (FOB)	میزان تغییر (دلار)
استرالیا	finer (57%-63%)	۱۰۱.۵-۱۲۱.۷	(۸.۵-۱۰)
	lumps (62.5%-63.5%)	۱۴۳.۷-۱۴۵.۵	(۹.۵-۹.۸)
برزیل	finer (61%-65%)	۶۵-۱۳۸	(۹.۵-۹.۲)
	lumps (62%)	۱۳۱	(۹.۵)
هند	finer (55%-62%)	۳۴.۵-۹۷	(۵-۹.۵)
	pellets (64.0%)	۱۴۷	(۹.۵)
ایران	finer (54%-62%)	۳۰-۸۹.۳	(۷-۹.۵)
	concentrates (65.0%-67.0%)	۱۲۸.۵-۱۳۷.۵	(۹.۵)
روسیه	concentrates (65.0%-66%)	۱۲۱.۵-۱۲۶	(۹-۹.۴)
	pellets (63.0%-65.0%)	۱۳۳.۵-۱۶۰.۵	(۹.۵-۱۰)

موجودی سنگ آهن بنادر چین (هزار تن)	موجودی	تغییر هفتگی	ظرفیت
بنادر	Qingdao	۲۵,۰۰۰	۲۱,۰۰۰
	Tianjin	۱۲,۸۰۰	۱۵,۵۰۰
	Caofeidian	۱۴,۵۰۰	۲۳,۰۰۰
	Total	۱۵۶,۹۲۰	۳۳۶,۲۰۰

*داده‌های این قسمت مربوط به تاریخ ۱۴۰۰/۱۱/۳۰ می باشد.



اداره آمار شیلی روز دوشنبه ۲۸ فوریه گزارش داد که تولید در ماه گذشته ۱۵ درصد نسبت به دسامبر و ۷/۵ درصد نسبت به ژانویه ۲۰۲۱ کاهش یافته است. این اداره دلیل روشنی برای این کاهش ارائه نداد.



اندرو فارست؛ مالک FMG غول سنگ آهن استرالیا که روی یک انقلاب سبز جهانی شرط بندی کرده است، روز یکشنبه ۲۷ فوریه اظهار داشت که در حال سرمایه گذاری ۳ میلیارد دلار استرالیا (۲/۲ میلیارد دلاری) بر روی انرژی های تجدیدپذیر در مرکز کوئینزلند است. فارست که ثروتمندترین مرد استرالیا است گفت که شرکت او بنام Squadron Energy پروژه دو مرحله ای کلارک کریک را که شامل توسعه مزرعه بادی، خورشیدی و باتری می باشد، با قراردادهایی که پیش از این برای شروع فوری ساخت و ساز این پروژه ها عملیاتی شده، خریداری کرده است.



براساس آمارهای جدید اداره کل گمرک چین، کشورهای منطقه آ.سه.آن (ASEAN) همچنان بزرگترین واردکننده محصولات فولادی چین در سال ۲۰۲۱ باقی ماندند و ۱۰ کشور عضو آن در سال گذشته ۱۹/۲ میلیون تن محصول نهایی فولادی از چین خریداری کردند که ۲۸/۷ درصد از کل صادرات فولاد این کشور در دوازده ماهه را به خود اختصاص داده است. اطلاعات گمرک چین نشان داد، با این حال، سهم ASEAN از کل خریدهای جهانی در سال گذشته اندکی از نسبت ۳۲/۲ درصدی در سال ۲۰۲۰ کاسته شده است، زیرا چین در سال گذشته محصولات فولادی بیشتری را به مناطقی مانند آمریکای جنوبی، اتحادیه اروپا و خاورمیانه ارسال کرد.



آتیلا ویدنل، مدیرعامل Navigate Commodities در سنگاپور می گوید: هر گونه عملیات نظامی طولانی مدت به شدت بر صادرات سالانه سنگ آهن روسیه و اوکراین که در مجموع تقریباً به ۷۰ میلیون تن می رسد تأثیر می گذارد و در نهایت تعادل جهانی را بر هم می زند.



بررسی آمارهای منتشره وزارت صمت حاکی است از ابتدای سال ۱۴۰۰ تا پایان دی ماه ۸۹۵ فقره پروانه اکتشاف، ۴۰۱ فقره گواهی کشف و ۴۲۵ فقره پروانه بهره برداری معدنی در کشور صادر شد.