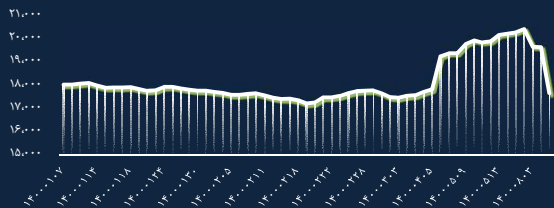


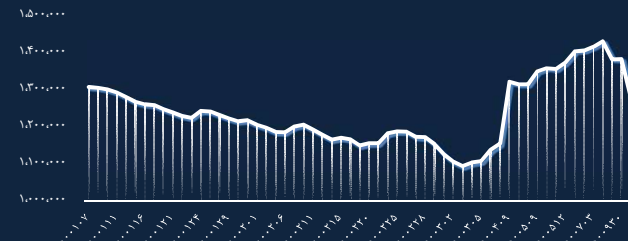
## خلاصه وقایع بورس اوراق بهادار تهران در ۱۴۰۰/۱۲/۰۹

### شاخص کل فرابورس



مقدار شاخص	بورس	فرابورس
۱۷,۶۷۳	۱,۲۸۱,۸۴۷	۹,۸۵۵,۸۰۴.۱۳۹ B
مقدار تغییر نسبت به روز گذشته	۲,۵۵۵	۳۰
درصد تغییر نسبت به روز گذشته	۰.۲۰	۰.۱۷
ارزش معاملات	۲۸,۲۱۰.۰۴۶ B	۱,۶۹۱,۵۹۷.۲۲۰ B

### شاخص کل بورس اوراق بهادار تهران



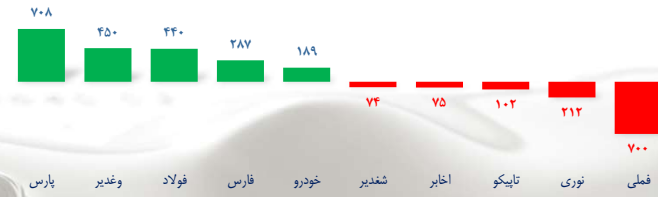
### بیشترین تأثیر مثبت و منفی در فرابورس



### بیشترین ارزش معاملات (میلیارد ریال)



### بیشترین تأثیر مثبت و منفی در بورس

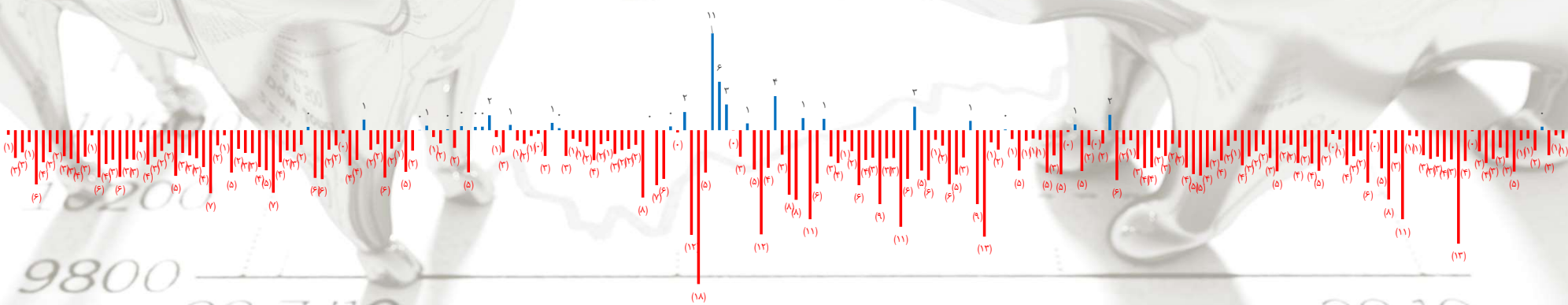


### سهم بخش حقیقی و حقوقی از کل معاملات فروش



### خالص ورود (خروج) پول حقیقی از ۱۴۰۰/۰۱/۰۱ تا کنون - هزار میلیارد ریال

### سهم بخش حقیقی و حقوقی از کل معاملات خرید



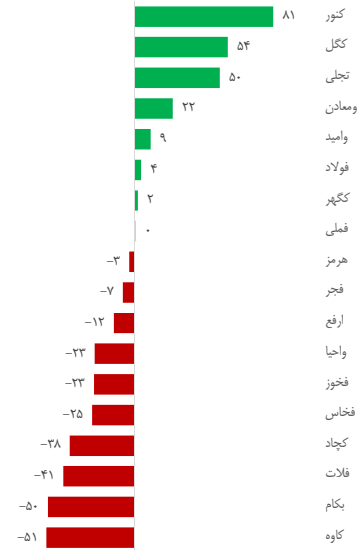
P/E تحلیلی



**عملکرد معاملات سهام پر تقوی بورسی سرمایه گذاری توسعه معادن و فلزات و مقایسه با اهرم رقبا**


نام شرکت	وضعیت سهام		EPS کارشناسی	
	ارزش معاملات	قیمت پایانی	نوسان روزانه	۱۳۹۹
توسعه معادن و فلزات	۲۷,۷۸۲,۰۲۳	۳۰,۳۲۹	-۰.۲	۱,۱۲۵
معذنی و صنعتی گل کهر	۴۴۱,۸۴۵	۵,۰۸۷	۰.۱	۱,۹۰۳
معذنی و صنعتی چادرملو	۱۳,۸۳۰	۱۳,۸۳۰	۰.۰	۳,۰۸۰
سنگ آهن گهرزمین	۸۳۳,۸۷۹	۲۸,۱۳۷	۰.۰	۵,۳۲۸
توسعه معذنی و صنعتی صیانور	۶۴۸,۸۳۹	۱۲,۶۳۹	-۰.۲	۱,۶۹۶
گروه مدیریت سرمایه گذاری امید	۱۷,۶۲۰,۶۱۴	۳۳,۸۴۰	(۰.۲)	۷۹۶
ملی صنایع مس ایران	۴۹,۱۲۵,۶۲۳	۳۳,۸۱۵	(۱.۰)	۱,۳۰۲
شرکت آهن و فولاد ارفع	۹۸۲,۹۸۹	۱۱,۴۳۰	(۰.۲)	۲,۱۶۳
فولاد خراسان	۴۵۹,۷۶۵	۹,۳۱۲	(۰.۱)	۲,۰۵۷
فولاد امیرکبیر کاشان	۱,۴۳۷,۴۷۱	۳۷,۰۶۰	-۰.۷	۴,۳۲۶
گروه صنایع معادن فلات ایرانیان	۲,۴۹۷,۶۰۹	۲۲,۷۳۵	۲.۶	۳۵۵
کارخانجات تولیدی شهید قندی	۱۴,۴۵۱,۶۱۱	۲۲,۰۰۴	۲.۵	۱.۳
تجلی توسعه معادن و فلزات	۲۳۲,۹۹۴,۳۰۰	۳۳۳,۵۱۰	(۲.۲)	-
فولاد مبارکه اصفهان	۳۸,۱۱۹,۴۳۳	۳۸۵,۲۶۱	-۰.۶	۱,۳۵۸
فولاد خوزستان	۱۶,۹۲۲,۸۷۹	۸۰,۱۲۶	-۰.۲	۲,۲۳۳
فولاد هرمزگان جنوب	۱۰,۹۳۳,۷۷۲	۱۵,۰۰۸	(۰.۱)	۲,۰۸۱
فولاد کاوه جنوب کیش	۱,۴۲۴,۳۳۰	۱۴,۵۰۹	-۰.۳	۲,۲۹۶
م. صنایع و معادن احیاء سیاهان	۱,۱۵۰,۴۰۱	۱۶,۰۹۴	-۰.۱	۵,۱۹۱
هلدینگ صنایع معذنی خاورمیانه	۲۰,۵۵۷,۷۸۵	۹۳,۱۴۸	۰.۰	۶۶۰
سهامی ذوب آهن اصفهان	۲۶,۳۳۷,۲۸۸	۶۱,۷۷۸	-۰.۳	۲,۳۵۵

بازدهی ۱۴۰۰

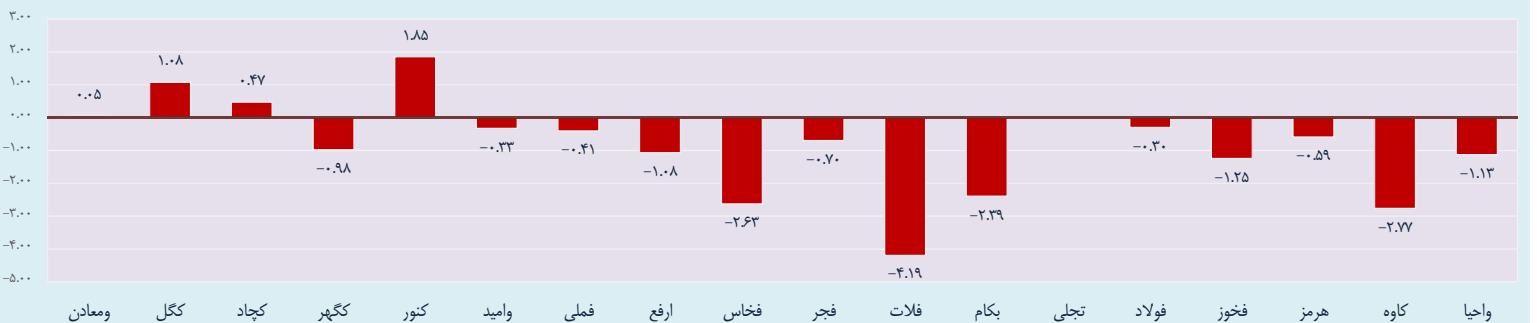


با توجه به آنکه پایان سال مالی شرکت آذر ماه می باشد مقدار مورد نظر معادل پیش بینی سال ۱۴۰۱ می باشد.


بتا



شارپ



توینر



## داخلی

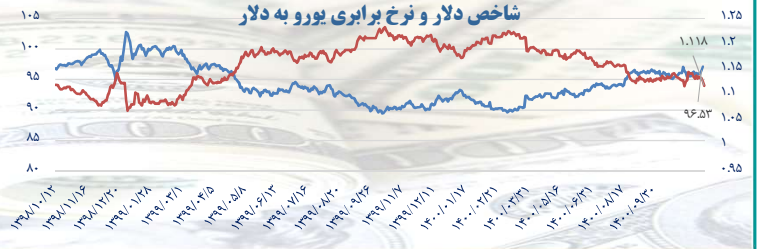
## آخرین نرخ کامودیتی ها

## جهانی

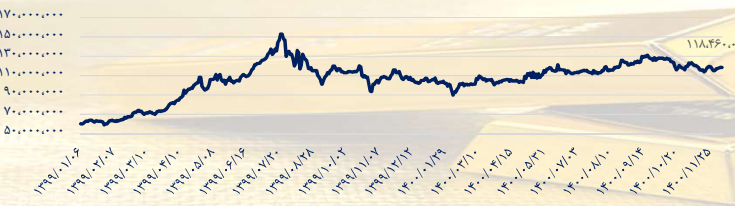
نرخ تسعیر دلار در بازار آزاد (ریال)



شاخص دلار و نرخ برابری یورو به دلار



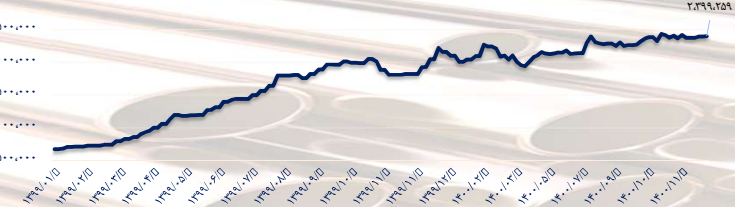
سکه (ریال)



اونس




کاند قلمی



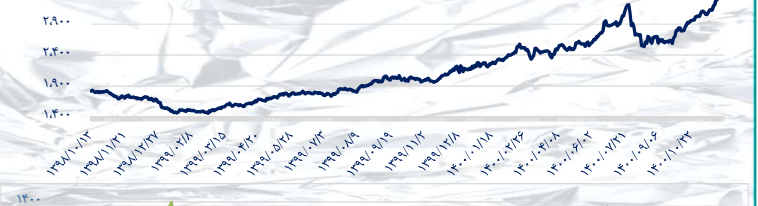
کاند




آلومینیوم ایرالکو (ریال)



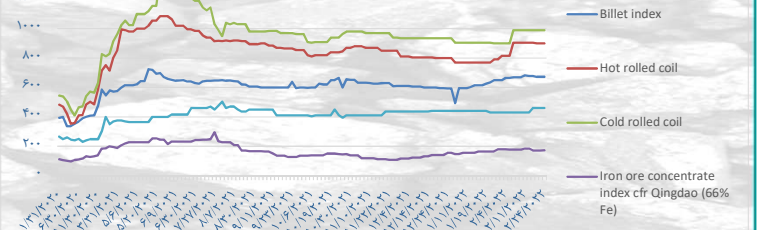
آلومینیوم



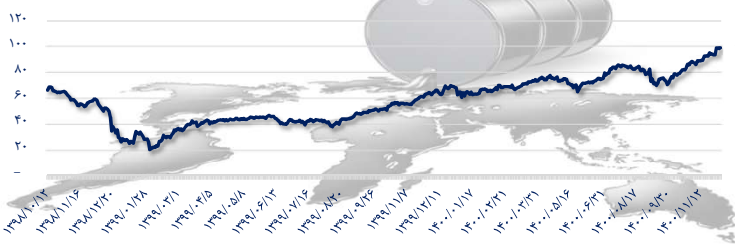
شمش فولاد خوزستان (ریال)



زنجیره فولاد



نفت برنت



بیت کوین



## قیمت زنجیره سنگ آهن و موجودی بنادر چین

نرخ حمل از استرالیا به چین ۱.۸ دلار و از برزیل به چین ۱.۱ دلار افزایش نسبت به ۲۱ فوریه داشته است. این افزایش قیمت نتیجه جنگ روسیه و اوکراین و افزایش نرخ نفت می باشد.

قیمت زنجیره سنگ آهن			
کشور	نوع سنگ آهن	قیمت (FOB)	میزان تغییر (دلار)
استرالیا	finer (57%-63%)	۱۰۱.۵-۱۲۱.۷	(۸.۵-۱۰)
	lumps (62.5%-63.5%)	۱۴۳.۷-۱۴۵.۵	(۹.۵-۹.۸)
برزیل	finer (61%-65%)	۶۵-۱۳۸	(۹.۵-۹.۲)
	lumps (62%)	۱۳۱	(۹.۵)
هند	finer (55%-62%)	۳۴.۵-۹۷	(۵-۹.۵)
	pellets (64.0%)	۱۴۷	(۹.۵)
ایران	finer (54%-62%)	۳۰-۸۹.۳	(۷-۹.۵)
	concentrates (65.0%-67.0%)	۱۲۸.۵-۱۳۷.۵	(۹.۵)
روسیه	concentrates (65.0%-66%)	۱۲۱.۵-۱۲۶	(۹-۹.۴)
	pellets (63.0%-65.0%)	۱۳۳.۵-۱۶۰.۵	(۹.۵-۱۰)

ظرفیت	تغییر هفتگی	موجودی	موجودی سنگ آهن بنادر چین (هزار تن)	
۲۱,۰۰۰	۸۵۰	۲۵,۰۰۰	Qingdao	بنادر
۱۵,۵۰۰	۶۰۰	۱۲,۸۰۰	Tianjin	
۲۳,۰۰۰	-۱۰۰	۱۴,۵۰۰	Caofeidian	
۲۳۶,۲۰۰	۳,۲۸۰	۱۵۶,۹۲۰	Total	

\*داده‌های این قسمت مربوط به تاریخ ۱۴۰۰/۱۱/۳۰ می باشد.

• پیشنهاد هیئت مدیره به مجمع عمومی فوق العاده به منظور افزایش سرمایه شرکت از مبلغ ۲۹۳ هزار میلیارد ریال به مبلغ ۵۷۰ هزار میلیارد ریال (۹۴ درصدی) از محل سود انباشته به منظور تامین بخشی از منابع مورد نیاز جهت تکمیل طرح های در حال توسعه در دست اجرا.

## فولاد

کدال

جنگ در اوکراین و تحریم های آتی فولاد روسیه باعث کمبود اسلب و ورق در ایتالیا خواهد شد. انتظار می رود دسترسی به مقاطع سنگین و ورق گرم کاهش یابد زیرا تولیدکنندگان با مسائل و مشکلات خرید دست و پنجه نرم می کنند. برخی خریداران در ایتالیا برای یافتن منابع جایگزین عرضه در سایر کشورهای اروپایی و غیر اروپایی عجله دارند. این موضوع همچنین مواد اولیه مانند چدن را تحت تأثیر قرار می دهد و سبب می شود قیمتشان در کوتاه مدت به دلیل کمبود افزایش یابد. در همین حال، تولیدکنندگان ورق های سرد و گالوانیزه گرم نیز به دلیل بالاترین قیمت ها را به حالت تعلیق درآورده و افزایش های قابل توجهی را در نظر گرفته اند.



انجمن فولاد هند روز جمعه اعلام کرد که در میان بحران روسیه و اوکراین، قیمت کامودیتی ها و مواد خام، از جمله زغال کک، افزایش مستمری خواهد داشت و این به نوبه خود بر هزینه تولید فولاد تأثیرگذار خواهد بود. از سوی دیگر، روسیه و اوکراین هر دو صادرکنندگان فولاد هستند و صادرات آنها در مجموع تقریباً ۴۰ میلیون تن است که این موضوع بر روی دسترسی بین المللی به فولاد تأثیر می گذارد.



حجم تجارت جهانی بر خلاف رشد کاهشی سپتامبر، رشد ۱/۶ درصدی را ثبت کرده است؛ سهم قابل توجهی از این افزایش را می توان به افزایش صادرات ایالات متحده آمریکا (۹/۳ درصد) و واردات چین (۶/۸ درصد) نسبت داد.



بانکهای بزرگ اروپا شامل CreditSwiss و SocieteGenerale دیگر خدمات تامین مالی و پرداخت پول برای خرید فلزات و نفت از روسیه را انجام نمی دهند. این موضوع محرک قیمت آلومینیم، نفت، فولاد، مس، روی در هفته جاری خواهد بود.



آژانس بین المللی انرژی (IEA) اعلام کرد کشورهای عضو این سازمان آماده هستند تا برای تضمین تامین کافی نفت در بازارهای جهانی، به صورت گروهی اقدام کنند. اعضای آژانس بین المللی انرژی تا پایان سال ۲۰۲۱ مجموعاً ۴/۱۶ میلیارد بشکه در ذخایر نفت داشتند که شامل ۱/۵ میلیارد بشکه در ذخایر استراتژیک دولت های این سازمان بود.

