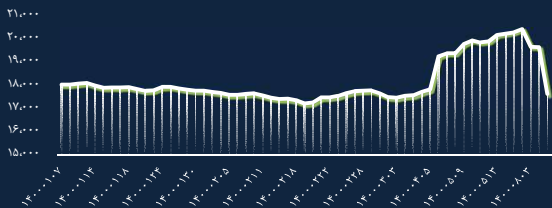


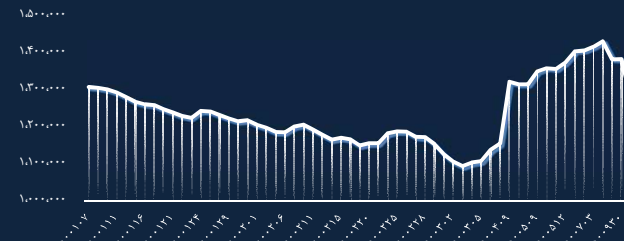
## خلاصه وقایع بورس اوراق بهادار تهران در ۱۴۰۰/۱۲/۰۸

### شاخص کل فرابورس

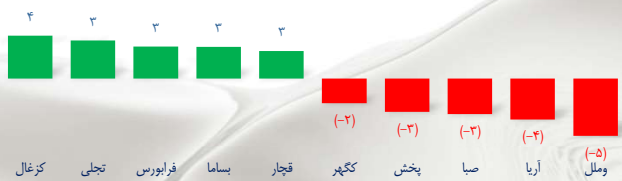


مقدار شاخص	بورس	فرابورس
۱۲,۲۷۹,۲۹۸	۱۷,۶۴۲	۹,۸۳۸,۲۸۵.۱۳۹ B
مقدار تغییر نسبت به روز گذشته	(-۳,۵۲۳)	۷
درصد تغییر نسبت به روز گذشته	(-۰)	۰.۰۴
ارزش بازار	۳۰,۱۴۱.۴۴۳ B	۶۴,۳۱۹.۶۷۰ B
ارزش معاملات		

### شاخص کل بورس اوراق بهادار تهران



### بیشترین تأثیر مثبت و منفی در فرابورس



### بیشترین ارزش معاملات (میلیارد ریال)



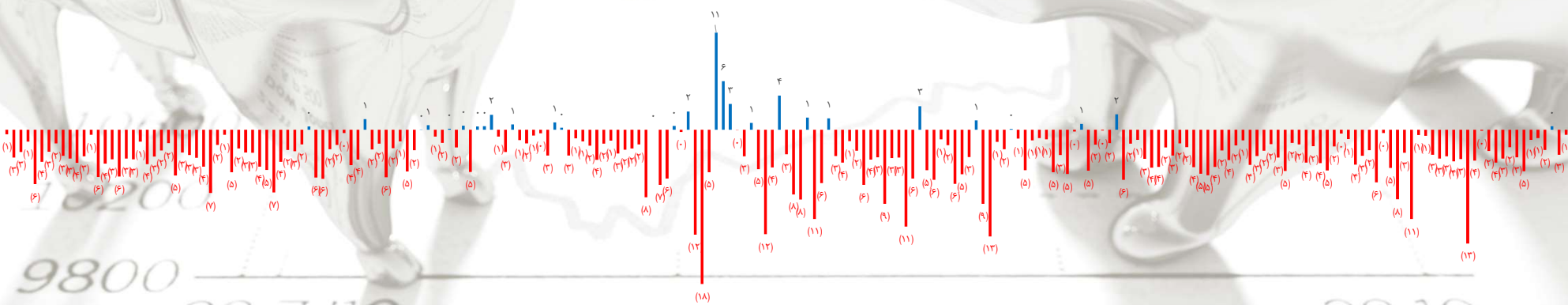
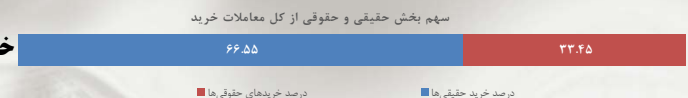
### بیشترین تأثیر مثبت و منفی در بورس



### سهم بخش حقیقی و حقوقی از کل معاملات فروش



### خالص ورود (خروج) پول حقیقی از ۱۴۰۰/۰۱/۰۱ تا کنون - هزار میلیارد ریال

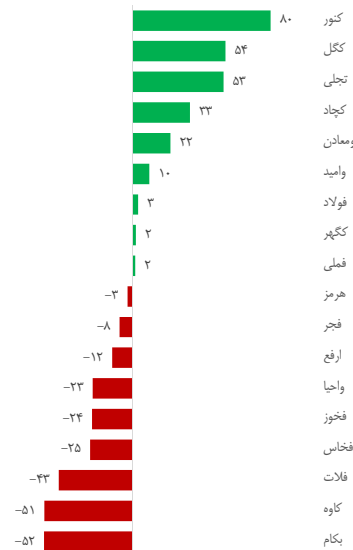


P/E تحلیلی




نام شرکت	وضعیت سهام			EPS کارشناسی	
	ارزش معاملات	قیمت پایانی	نوسان روزانه	۱۳۹۹	۱۴۰۰
توسعه معادن و فلزات	۱۷,۵۸۸,۱۲۷	۱۰,۹۰۰	-۰.۵	۱,۱۲۵	۱,۷۳۰
معذنی و صنعتی گل گهر	متوقف به دلیل برگزاری مجمع عمومی فوق العاده	۲۲,۱۵۰	۰.۰	۱,۹۰۳	۳,۸۶۷
معذنی و صنعتی چادرملو	متوقف به دلیل برگزاری مجمع عمومی فوق العاده	۳۹,۶۵۰	۰.۰	۳,۰۸۰	۴,۷۲۱
سنگ آهن گهرزمین	۹۲۲,۸۵۴	۴۶,۳۰۰	(۰.۱)	۵,۳۲۸	۸,۵۲۳
توسعه معذنی و صنعتی صیانور	۹۰۴,۷۲۸	۱۹,۱۷۰	-۰.۱	۱,۶۹۶	۲,۳۵۰
گروه مدیریت سرمایه گذاری امید	۷۲۳,۳۳۶	۱۳,۸۷۰	(۰.۱)	۷۹۶	۱,۲۷۵
ملی صنایع مس ایران	۴۸,۹۹۰,۶۹۷	۳۳۱,۱۱۵	(۲.۷)	۱,۳۰۲	۱,۲۱۳
شرکت آهن و فولاد ارفع	۳۳۳,۱۶۴	۱۱,۷۳۰	۰.۰	۲,۱۶۳	۱,۹۲۴
فولاد خراسان	۸۳,۵۶۷	۱,۶۶۸	(۰.۱)	۲,۰۵۷	۲,۱۶۶
فولاد امیرکبیر کاشان	۱,۴۴۸,۰۶۶	۲۲,۳۲۹	۱.۹	۴,۲۳۶	۳,۶۰۱
گروه صنایع معادن فلات ایرانیان	۱,۲۶۵,۹۷۹	۱۱,۲۲۸	۲.۹	۳۶۵	۴۷۵
کارخانجات تولیدی شهید قندی	۱۶,۹۵۷,۹۹۹	۲۵,۱۹۴	۳.۰	۱.۳	۸۷
تجلی توسعه معادن و فلزات	۱۸۳,۵۶۴,۲۷۱	۲۸۰,۷۳۱	۱.۵۲۹	-	-
فولاد مبارکه اصفهان	۳۳,۲۹۶,۳۵۵	۳۳۴,۶۵۱	(۱.۹)	۱,۳۵۸	۲,۴۳۷
فولاد خوزستان	۳۱,۶۱۶,۶۶۶	۱۰,۱۸۰	(۱.۸)	۲,۲۳۳	۱,۲۳۵
فولاد هرمزگان جنوب	۹۹۶,۰۵۱	۱۳,۶۳۸	(۰.۱)	۲,۰۸۱	۳,۱۷۳
فولاد کاوه جنوب کیش	۱,۷۴۴,۸۹۳	۱۷,۴۹۸	(۰.۲)	۲,۲۹۶	۲,۳۳۴
م. صنایع و معادن احیاء سیاهان	۲,۴۴۲,۶۵۵	۳۳,۹۲۸	(۱.۸)	۵,۱۹۱	۱,۱۸۷
هلدینگ صنایع معذنی خاورمیانه	۴۶۰,۵۲۱۵	۲۰,۸۶۶۰	۰.۰	۶۶۰	۷۲۲
سهامی ذوب آهن اصفهان	۲۲,۸۷۴,۶۶۹	۵۳,۶۷۵	(۰.۵)	۳۴۵	۶۳۵

بازدهی ۱۴۰۰

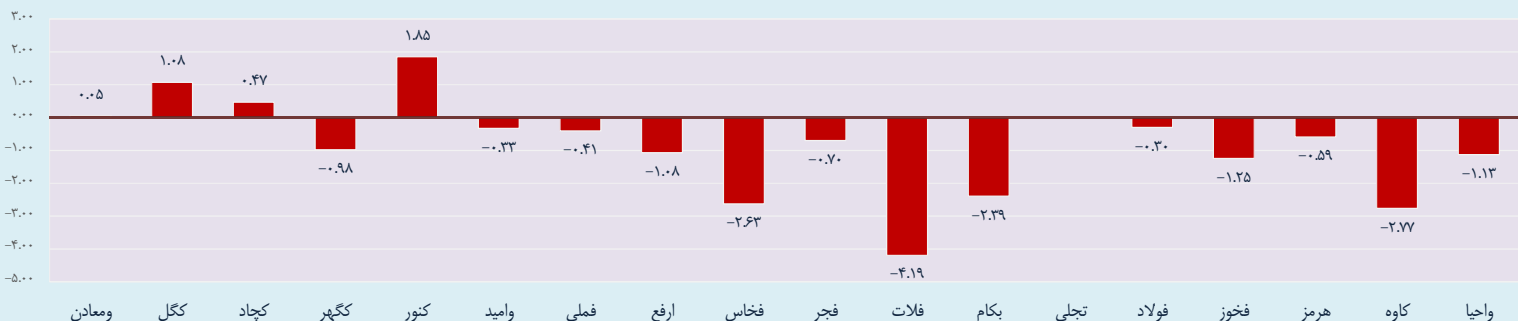


با توجه به آنکه پایان سال مالی شرکت آذر ماه می باشد مقدار مورد نظر معادل پیش بینی سال ۱۴۰۱ می باشد.

بتا



شارپ



توینر



## جهانی

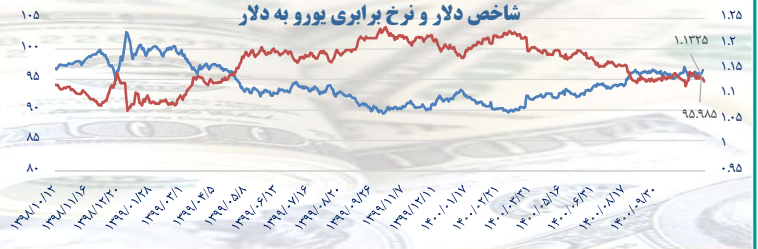
## آخرین نرخ کامودیتی ها

## داخلی

نرخ تسعیر دلار در بازار آزاد (ریال)



شاخص دلار و نرخ برابری یورو به دلار



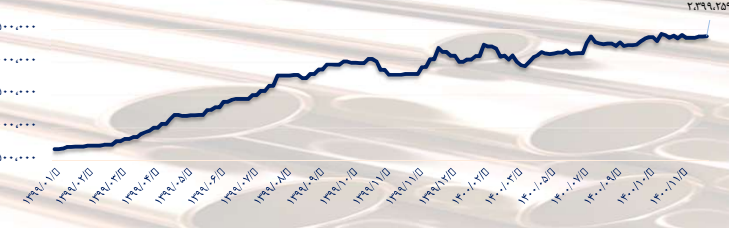
سکه (ریال)



اونس



کاند قلمی



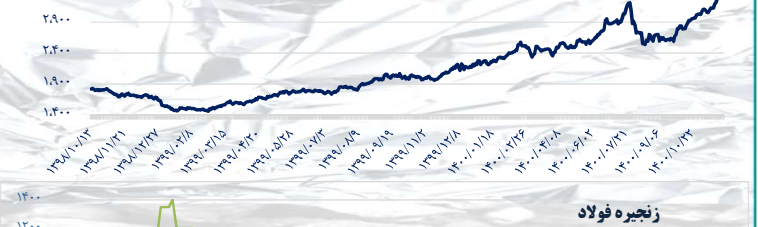
کاند



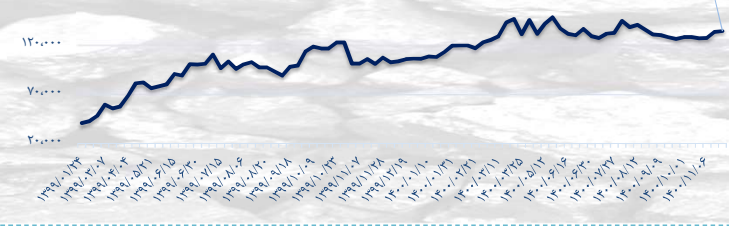
آلومینیوم ایرالکو (ریال)



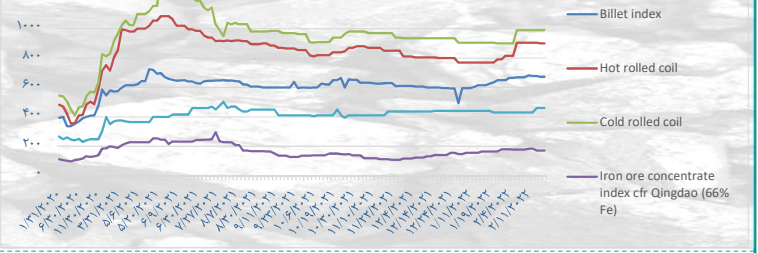
آلومینیوم



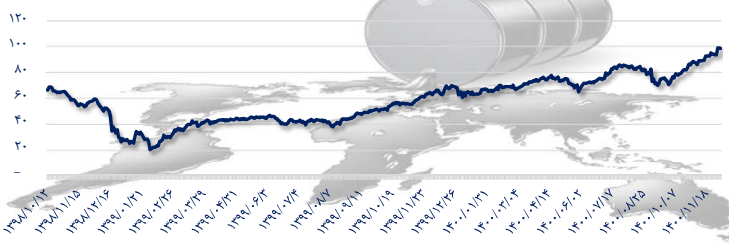
شمش فولاد خوزستان (ریال)



زنجیره فولاد



نفت برنت



بیت کوین



## قیمت زنجیره سنگ آهن و موجودی بنادر چین

طی دوره ۱۷ تا ۲۳ فوریه مصرف روزانه سنگ آهن سینتر فاین وارداتی در ۶۴ کارخانه فولاد چین تحت بررسی به طور میانگین به ۴۷۳ هزار و ۲۰۰ تن در روز افزایش یافت که ۴۶ هزار و ۸۰۰ تن یا ۱۱ درصد افزایش هفتگی را نشان می دهد، درحالی که موجودی محموله های فاین همان کارخانه ها در طول دوره بررسی کاهش داشت.

قیمت زنجیره سنگ آهن			
کشور	نوع سنگ آهن	قیمت (FOB)	میزان تغییر (دلار)
استرالیا	finer (57%-63%)	۱۰۱۵-۱۲۱.۷	(۸.۵-۱۰)
	lumps (62.5%-63.5%)	۱۴۳.۷-۱۴۵.۵	(۹.۵-۹.۸)
برزیل	finer (61%-65%)	۶۵-۱۳۸	(۹.۵-۹.۲)
	lumps (62%)	۱۳۱	(۹.۵)
هند	finer (55%-62%)	۳۴.۵-۹۷	(۵-۹.۵)
	pellets (64.0%)	۱۴۷	(۹.۵)
ایران	finer (54%-62%)	۳۰-۸۹.۳	(۷-۹.۵)
	concentrates (65.0%-67.0%)	۱۲۸.۵-۱۳۷.۵	(۹.۵)
روسیه	concentrates (65.0%-66%)	۱۲۱.۵-۱۲۶	(۹-۹.۴)
	pellets (63.0%-65.0%)	۱۳۳.۵-۱۶۰.۵	(۹.۵-۱۰)

ظرفیت	تغییر هفتگی	موجودی	موجودی سنگ آهن بنادر چین (هزار تن)	
۲۱,۰۰۰	۸۵۰	۲۵,۰۰۰	Qingdao	بنادر
۱۵,۵۰۰	۶۰۰	۱۲,۸۰۰	Tianjin	
۲۳,۰۰۰	-۱۰۰	۱۴,۵۰۰	Caofeidian	
۲۳۶,۲۰۰	۳,۲۸۰	۱۵۶,۹۲۰	Total	

\*داده های این قسمت مربوط به تاریخ ۱۴۰۰/۱۱/۳۰ می باشد.

• شرکت گزارش بهمن ماه خود را منتشر نمود در این ماه به فروش ۲۱ هزار میلیارد ریالی دست یافت. شرکت توانست از ابتدای سال تاکنون ۳۷ هزار میلیارد ریال فروش محقق کند که نسبت به مدت مشابه سال گذشته ۳۰ درصد افزایش داشته است.

کدال

کگهر

• شرکت گزارش بهمن ماه خود را منتشر نمود در این ماه به فروش ۱۸ هزار میلیارد ریالی دست یافت. شرکت توانست از ابتدای سال تاکنون ۴۰۱ هزار میلیارد ریال فروش محقق کند که نسبت به مدت مشابه سال گذشته ۵۱ درصد افزایش داشته است.

کدال

کگل

تمام ۳۱۵ نماینده دومای روسیه که به فرمان ولادیمیر پوتین رئیس جمهور روسیه به استقلال مناطق جدایی طلب اوکراین رای مثبت دادند و ۲۷ فرد دیگر و نهادهای وابسته به دولت از جمله چندین بانک مشمول تحریم خواهند شد. در اقدامی دیگر، ایالات متحده استقراض دولتی روسیه را تحریم می کند. آلمان نیز از فشار برای تعلیق مجوز پروژه خط لوله گاز نورد استریم-۲ که مدت هاست با آن دست و پنجه نرم می کند، خبر داد.



واله در روز جمعه توافقنامه‌ای با مقامات محلی امضا کرد که بر اساس آن، این معدنکار برزیلی باید ۲۳۶/۷ میلیون رئال برزیل معادل ۴۶ میلیون دلار به دلیل عدم رعایت مهلت قانونی برای از رده خارج کردن و انهدام سدهای باطله‌اش در ایالت میناس گرایس بپردازد.



پیش بینی می شود تقاضای گندله بطور موقتی در طول بازی های پارالمپیک از ۴ تا ۱۳ مارس به علت سیاست حفاظت از محیط زیست افزایش و بعد از آن با گرم شدن هوا کاهش یابد. محموله های گندله روی دریا (High Sea) و موجود در بنادر چین می توانند از این مزیت قیمتی تا نیمه مارس (۲۴ اسفند) استفاده کنند.



قیمت HRC هند ممکن است تحت فشار چین کاهش یابد. یک منبع مستقر در امارات می گوید، قیمت های پیشنهادی چینی ها برای ماه آوریل بسیار کمتر از قیمت های مورد انتظار هندی ها است. به خصوص اکنون که بازی های المپیک زمستانی به پایان رسیده و محدودیت های تولید توسط دولت چین برداشته شده و تولید و صادرات افزایش می یابد.



در ۲۳ فوریه یک بررسی از ۲۵ کارخانه بزرگ فولاد در شهر تانگشان با مجموع ۱۲۶ کوره بلند در منطقه انجام شد. تعداد ۱۰ کوره بلند با حجم ترکیبی ۱۲،۷۱۰ مترمکعب فعالیت خود را از سر گرفتند. این مقدار ۴۲/۳ هزار تن به ظرفیت تولید روزانه فلز داغ این شهر افزوده و میانگین ضریب بهره وری روزانه را با ۱۵/۸۷ درصد افزایش هفتگی به ۶۸ درصد در ۲۳ فوریه رساند. این رقم ۳/۸۴ درصد کمتر از مدت مشابه ماه قبل است و ۸/۱۲ درصد کمتر از مدت مشابه سال ۲۰۲۱ می باشد. تعداد ۳ کوره بلند دیگر با حجم کلی ۴۹۹۰ مترمکعب قرار است در ۲ تا ۳ روز آینده تولید خود را از سر بگیرند و ۱۳/۲ هزار تن دیگر به تولید روزانه فلز داغ این شهر بیافزایند. در نتیجه انتظار می رود میانگین استفاده روزانه از ظرفیت های این شهر به ۷۱ درصد برسد.

