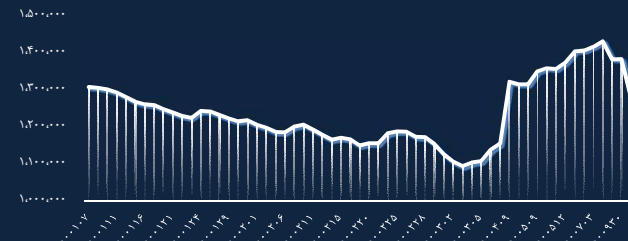
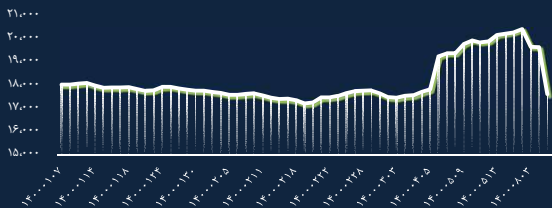


خلاصه وقایع بورس اوراق بهادار تهران در ۱۴۰۰/۱۲/۰۷

شاخص کل بورس اوراق بهادار تهران

شاخص کل فرابورس



مقدار شاخص	بورس	فرابورس
۱۷,۶۳۳	۱,۲۸۲,۷۹۷	۹,۸۳۳,۷۱۳.۵۱۸ B
مقدار تغییر نسبت به روز گذشته	(-۵,۵۱۴)	۴۶
درصد تغییر نسبت به روز گذشته	(-۰)	۰.۲۶
ارزش معاملات	۳۴,۲۵۰.۲۲۴ B	۷۲,۲۶۰.۲۷۷ B


بیشترین تأثیر مثبت و منفی در فرابورس



بیشترین ارزش معاملات (میلیارد ریال)



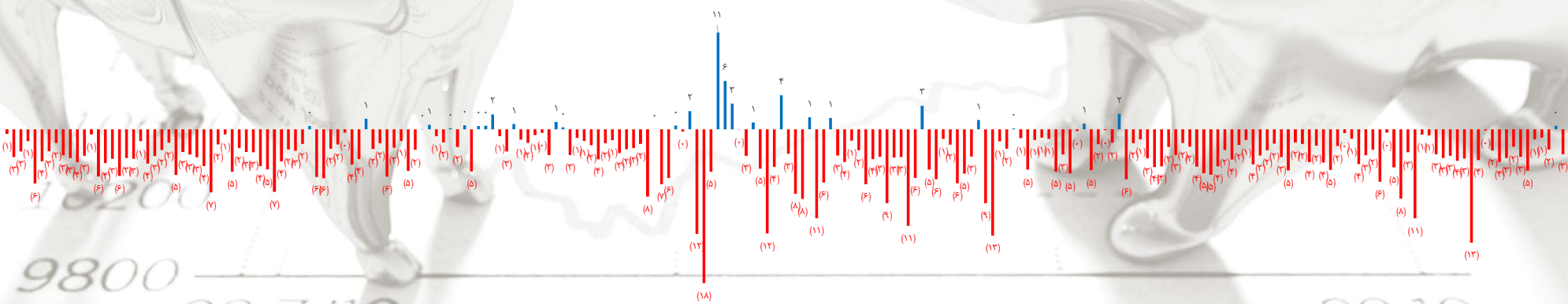
بیشترین تأثیر مثبت و منفی در بورس



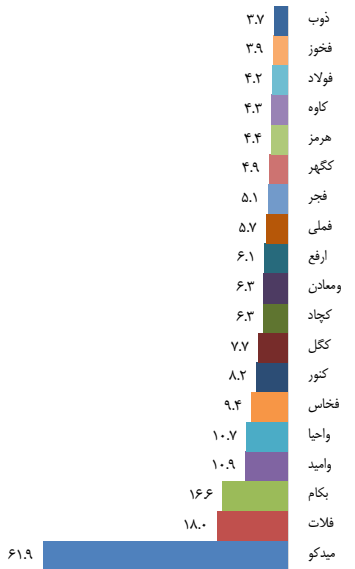
سهم بخش حقیقی و حقوقی از کل معاملات فروش



خالص ورود (خروج) پول حقیقی از ۱۴۰۰/۰۱/۰۱ تا کنون - هزار میلیارد ریال



P/E تحلیلی



عملکرد معاملات سهام پر تقوی بورسی سرمایه گذاری توسعه معادن و فلزات و مقایسه با مهم رقبا


نام شرکت	EPS کارشناسی		وضعیت سهام			
	۱۴۰۰	۱۳۹۹	نوسان روزانه	قیمت پایانی	ارزش معاملات	حجم معاملات
توسعه معادن و فلزات	۱,۷۳۰	۱,۱۲۵	۰.۰	۱۰,۸۵۰	۱۱۵,۴۹۲	۱۰,۶۴۳,۴۲۵
معذنی و صنعتی گل گهر	۳,۸۶۷	۱,۹۰۳	۰.۰	۲۲,۱۵۰	متوقف به دلیل برگزاری مجمع عمومی فوق العاده	
معذنی و صنعتی چادرملو	۴,۷۲۱	۳,۰۸۰	۰.۰	۳۹,۶۵۰	متوقف به دلیل برگزاری مجمع عمومی فوق العاده	
سنگ آهن گهرزمین	۸,۵۲۳	۵,۳۲۸	۰.۰	۴۶,۳۵۰	۳۲,۳۵۸	۵۹۰,۲۷۰
توسعه معذنی و صنعتی صیانور	۲,۳۵۰	۱,۶۹۶	۰.۰	۱۹,۱۶۰	۳,۴۵۳	۱۷۹,۴۵۳
گروه مدیریت سرمایه گذاری امید	۱,۲۷۵	۷۹۶	(۰.۳)	۱۳,۸۸۰	۵۶,۱۰۰	۴,۰۵۷,۵۸۷
ملی صنایع مس ایران	۱,۲۱۳	۱,۳۰۲	(۱.۱)	۶,۹۵۰	۴۲۷,۹۱۴	۶۱,۵۵۲,۷۰۸
شرکت آهن و فولاد ارفع	۱,۹۳۴	۲,۱۶۳	۰.۰	۱۱,۷۳۰	۷۹,۹۱۱	۶۷۴,۰۶۹
فولاد خراسان	۲,۱۶۶	۲,۰۵۷	۰.۰	۲۰,۳۸۰	۷۵۲	۳۷,۹۱۱
فولاد امیرکبیر کاشان	۳,۶۰۱	۴,۲۳۶	(۲.۱)	۱۸,۴۷۰	۴۸,۱۹۸	۲,۶۰۹,۷۶۵
گروه صنایع معادن فلات ایرانیان	۴۷۵	۳۶۵	(۰.۱)	۸,۶۲۰	۱۲,۹۷۸	۱,۶۲۰,۷۷۱
کارخانجات تولیدی شهید قندی	۸۷	۱۰۳	(۰.۶)	۱,۴۴۳	۱۱,۶۳۹	۸,۰۷۵,۱۰۹
تجلی توسعه معادن و فلزات	-	-	-۰.۱	۱,۴۹۸	۵۸۸,۲۹۱	۳۹۲,۶۱۵,۶۵۳
فولاد مبارکه اصفهان	۲,۴۳۷	۱,۳۵۸	(۱.۵)	۱۰,۲۴۰	۴۲۷,۴۱۷	۴۳,۲۱۱,۳۹۶
فولاد خوزستان	۱,۲۳۵	۲,۲۳۳	(۰.۷)	۴,۸۰۶	۵۸,۱۲۱	۱۲,۱۸۳,۴۲۱
فولاد هرمزگان جنوب	۳,۱۷۳	۲,۰۸۱	(۰.۱)	۱۳,۸۲۰	۱۲,۱۸۷	۸۸۵,۷۷۰
فولاد کاوه جنوب کیش	۲,۳۳۴	۲,۲۹۶	۰.۰	۱۰,۰۹۰	۲۶,۰۰۲	۲,۵۷۸,۸۸۳
م. صنایع و معادن احیاء سیاهان	۱,۱۸۷	۵,۱۹۱	(۰.۳)	۱۴,۳۲۰	۱۱,۰۸۱	۷۸۶,۳۳۴
هلدینگ صنایع معذنی خاورمیانه	۷۳۲	۶۶۰	۰.۰	۴۵,۳۱۰	۳۳۵,۷۰۸	۵,۲۰۲,۱۲۱
سهامی ذوب آهن اصفهان	۶۳۵	۳۴۵	(۱.۹)	۲,۳۵۹	۶,۶۲۸	۲۵,۷۰۱,۴۹۴

بازدهی ۱۴۰۰

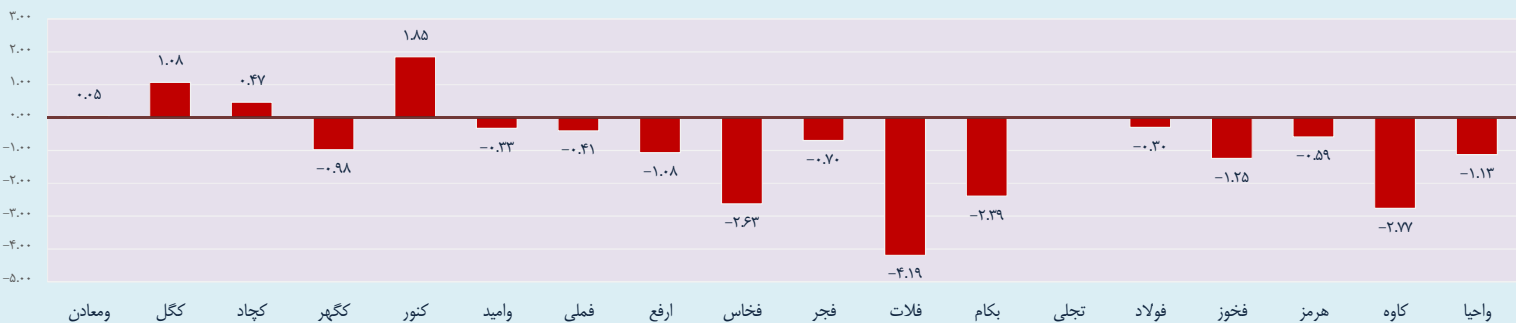


با توجه به آنکه پایان سال مالی شرکت آذر ماه می باشد مقدار مورد نظر معادل پیش بینی سال ۱۴۰۱ می باشد.

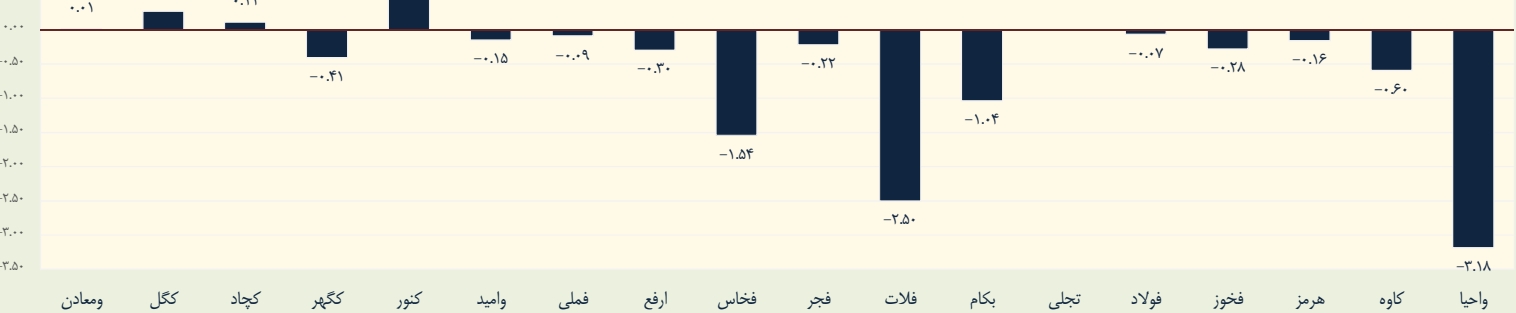
بتا



شارپ



توینر



جهانی

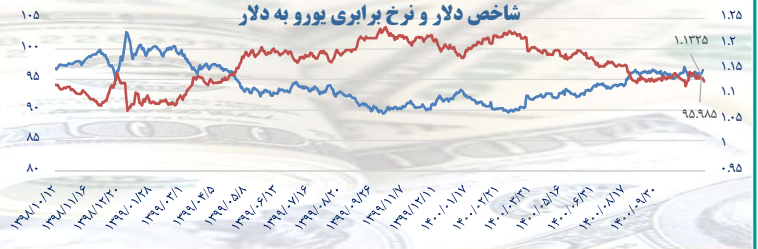
آخرین نرخ کامودیتی ها

داخلی

نرخ تسعیر دلار در بازار آزاد (ریال)



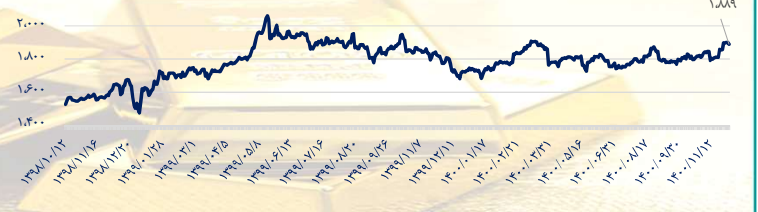
شاخص دلار و نرخ برابری یورو به دلار



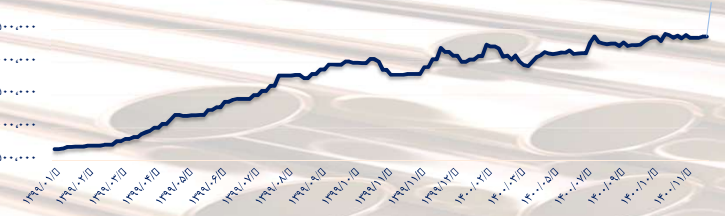
سکه (ریال)



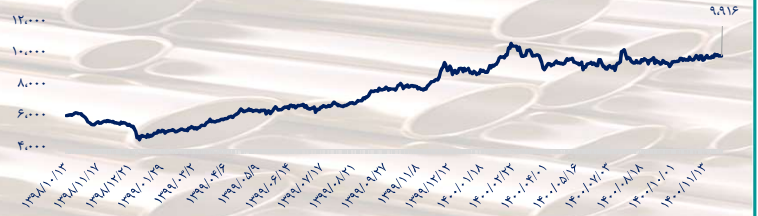
اونس




کاند قلمی



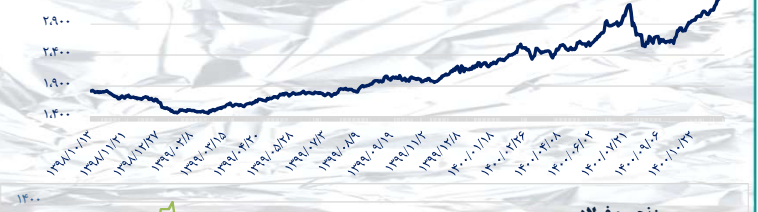
کاند




آلومینیوم ایرالکو (ریال)



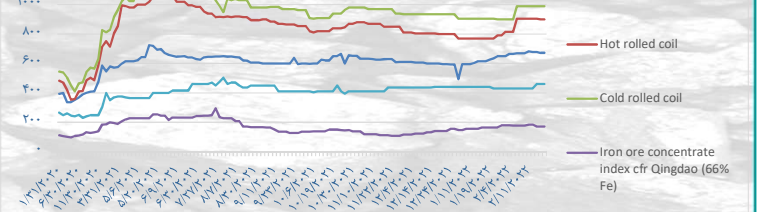
آلومینیوم



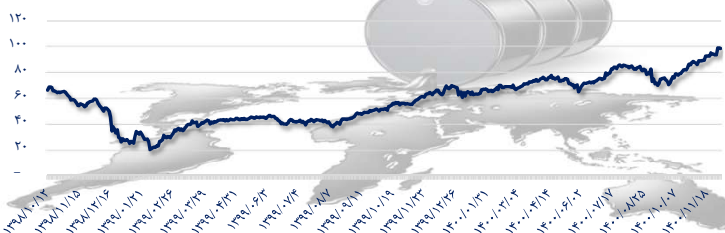
شمش فولاد خوزستان (ریال)



زنجیره فولاد



نفت برنت



بیت کوین



قیمت زنجیره سنگ آهن و موجودی بنادر چین

فولادسازان کلیدی چین در اوایل فوریه به طور متوسط ۱.۹۲ میلیون تن در روز فولاد خام تولید کردند. براساس اطلاعات اخیر انجمن آهن و فولاد چین (CISA) این رقم ۴.۴۷ درصد کمتر از اواخر ژانویه است و ۱۲.۷۸ درصد نسبت به مدت مشابه سال قبل کاهش یافته است. میانگین موجودی محصولات نهایی فولاد در حال حاضر ۱۶.۸۵ میلیون تن است که ۲۳.۱۸ درصد نسبت به میانگین دوره ۲۱ تا ۳۱ ژانویه افزایش یافته است.

قیمت زنجیره سنگ آهن			
کشور	نوع سنگ آهن	قیمت (FOB)	میزان تغییر (دلار)
استرالیا	finer (57%-63%)	۱۰۱.۵-۱۲۱.۷	(۸.۵-۱۰)
	lumps (62.5%-63.5%)	۱۴۳.۷-۱۴۵.۵	(۹.۵-۹.۸)
برزیل	finer (61%-65%)	۶۵-۱۳۸	(۹.۵-۹.۲)
	lumps (62%)	۱۳۱	(۹.۵)
هند	finer (55%-62%)	۳۴.۵-۹۷	(۵-۹.۵)
	pellets (64.0%)	۱۴۷	(۹.۵)
ایران	finer (54%-62%)	۳۰-۸۹.۳	(۷-۹.۵)
	concentrates (65.0%-67.0%)	۱۲۸.۵-۱۳۷.۵	(۹.۵)
روسیه	concentrates (65.0%-66%)	۱۲۱.۵-۱۲۶	(۹-۹.۴)
	pellets (63.0%-65.0%)	۱۳۳.۵-۱۶۰.۵	(۹.۵-۱۰)

ظرفیت	تغییر هفتگی	موجودی	موجودی سنگ آهن بنادر چین (هزار تن)	
۲۱,۰۰۰	۸۵۰	۲۵,۰۰۰	Qingdao	بنادر
۱۵,۵۰۰	۶۰۰	۱۲,۸۰۰	Tianjin	
۲۳,۰۰۰	-۱۰۰	۱۴,۵۰۰	Caofeidian	
۲۳۶,۲۰۰	۳,۲۸۰	۱۵۶,۹۲۰	Total	

*داده‌های این قسمت مربوط به تاریخ ۱۴۰۰/۱۱/۳۰ می باشد.

• شرکت گزارش بهمن ماه خود را منتشر نمود در این ماه به فروش ۱۹ هزار میلیارد ریالی دست یافت. شرکت توانست از ابتدای سال تاکنون ۱۶۹ هزار میلیارد ریال فروش محقق کند که نسبت به مدت مشابه سال گذشته ۴۳ درصد افزایش داشته است.

کدال

کاوه

• شرکت گزارش بهمن ماه خود را منتشر نمود در این ماه به فروش ۱۶۶ میلیارد ریالی دست یافت. شرکت توانست از ابتدای سال تاکنون ۳.۵ هزار میلیارد ریال فروش محقق کند که نسبت به مدت مشابه سال گذشته ۷ درصد کاهش داشته است.

کدال

بکام

• شرکت گزارش بهمن ماه خود را منتشر نمود در این ماه به فروش ۳۶ هزار میلیارد ریالی دست یافت. شرکت توانست از ابتدای سال تاکنون ۴۱۷ هزار میلیارد ریال فروش محقق کند که نسبت به مدت مشابه سال گذشته ۵۵ درصد افزایش داشته است.

کدال

فخوز



در گزارشی جدید، تحلیلگران Global Research Bank of America (BofA) اعلام کردند که پیش بینی می شود بازار مس از سال ۲۰۲۵ به بعد پس از پایان یافتن موج فعلی راه اندازی پروژه های جدید، با کمبود موجودی مواجه شوند. این بانک می گوید در حالی که تولید جهانی مس در سال ۲۰۲۳ به میزان ۷/۷ درصد رشد خواهد داشت، پس از کسری مورد انتظار در سال ۲۰۲۲، با توجه به عملکرد ضعیف در ایجاد معادن مس جدید در سال های اخیر، خطرات این بازار رو به کاهش می رود.



به دنبال تهاجم و حمله روسیه به اوکراین، وضعیت حمل و نقل معادن و فولاد این کشور که یکی از تامین کنندگان اصلی منطقه سی آی اس بوده به حالت تعلیق درآمده است. همچنین تولید سنگ آهن و به دنبال آن فولاد در دو فولادساز اصلی این کشور یعنی آرسلورمیتال و Metinvest تحت تاثیر قرار گرفته است. گزارش ها حاکی از آن است که ظرفیت سیستم حمل و نقل معادن و فولاد اکراین در این شرایط جنگی برای انتقال شهروندان و خالی کردن شهر به کار گرفته شده است.



چین حدود ۱۴ کارخانه نورد گرم جدید با ظرفیت تولید حدود ۴۱/۴ میلیون تن در سال در حال تاسیس دارد که قرار است در سال ۲۰۲۲ راه اندازی شوند. در سال ۲۰۲۳ بالغ بر ۱۰ کارخانه نورد گرم دیگر با ظرفیت تولید ۲۶/۶ میلیون تن در سال وارد مدار تولید خواهند شد. براساس اعلام برخی منابع بازار، در حال حاضر چین حدود ۳۵۰ میلیون تن در سال ظرفیت تولید ورق گرم دارد.



شرکت Cleveland-Cliffs بزرگترین تولیدکننده فولاد آمریکا اعلام کرده تصمیم دارد کارخانه کک Mountain State Carbon را در سه ماهه دوم تعطیل کند زیرا استفاده از قراضه و HBI را در فعالیت های فولادی مبتنی بر کوره بلند به حداکثر می رساند. این تعطیلی به دنبال توقف سه ماهه چهارم تاسیسات کک سازی کارخانه Cliffs' Middletown در اوهایو اتفاق افتاده است.



به گزارش چیلان، در هفته گذشته، قیمت بیلت صادراتی ایران، ۵۹۰ دلار به ازای هر تن بود که نسبت به هفته پیش از آن، کاهش ۱۳/۵ دلاری، معادل ۲/۲ درصدی را نشان می دهد. قیمت میانگین اسلب صادراتی ایران نیز در هفته گذشته ۶۱۵ دلار به ازای هر تن بود که نسبت به هفته پیش از آن، تغییری نشان نمی دهد.