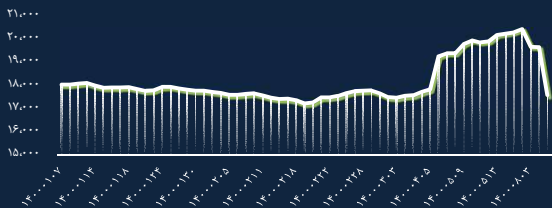


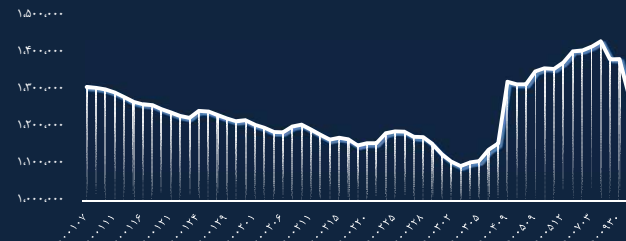
## خلاصه وقایع بورس اوراق بهادار تهران در ۱۴۰۰/۱۲/۰۴

### شاخص کل فرابورس



مقدار شاخص	بورس	فرابورس
۱,۲۸۸,۳۳۷	۱۷,۵۸۹	۹,۸۰۷,۸۴۰.۴۲۷ B
ارزش بازار	۵۱,۴۸۴,۸۴۶.۹۵۲ B	۶۰
مقدار تغییر نسبت به روز گذشته	۳,۴۶۱	۰.۳۴
درصد تغییر نسبت به روز گذشته	۰.۲۷	
ارزش معاملات	۳۸,۵۷۹.۲۷۱ B	۷۷,۷۰۳.۲۹۳ B

### شاخص کل بورس اوراق بهادار تهران




### بیشترین تأثیر مثبت و منفی در فرابورس




### بیشترین ارزش معاملات (میلیارد ریال)



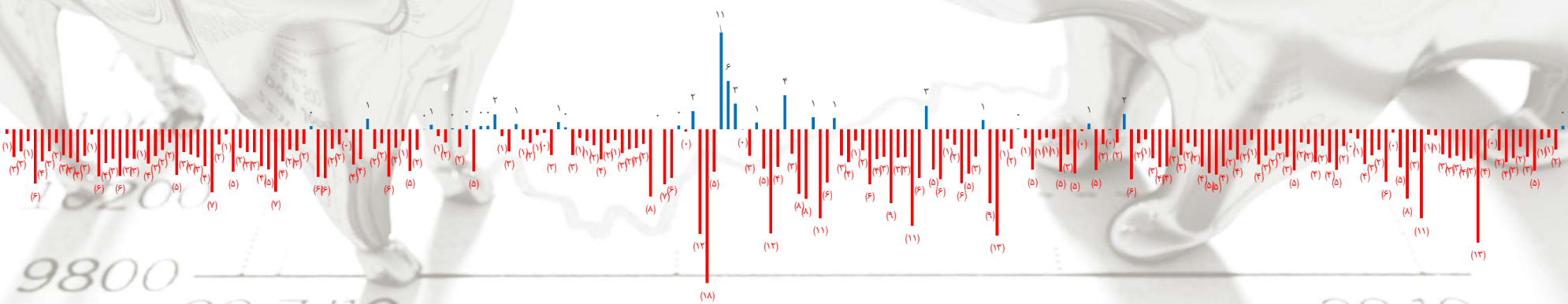
### بیشترین تأثیر مثبت و منفی در بورس



### سهم بخش حقیقی و حقوقی از کل معاملات فروش



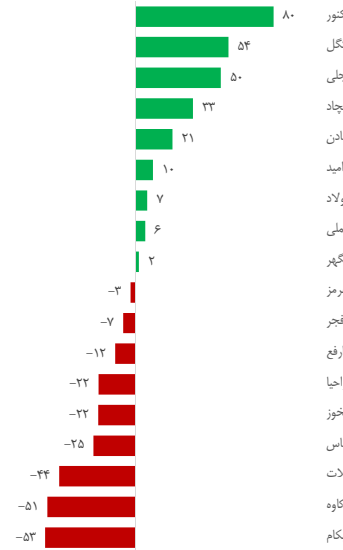
### خالص ورود (خروج) پول حقیقی از ۱۴۰۰/۰۱/۰۱ تا کنون - هزار میلیارد ریال



P/E تحلیلی



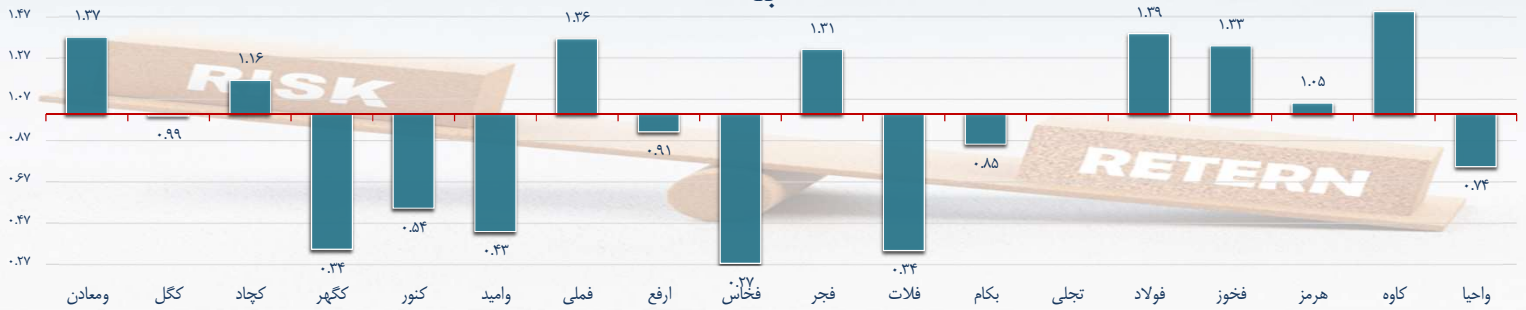
بازدهی 1400



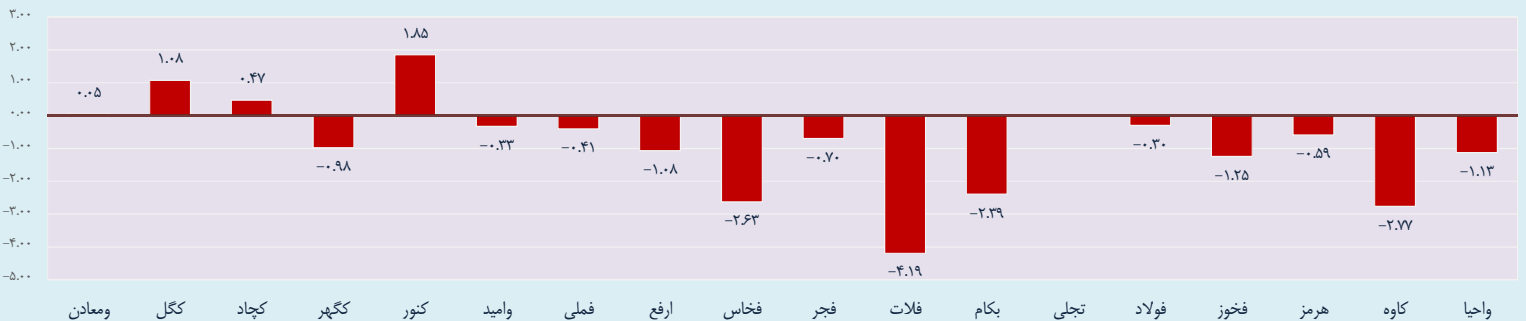
نام شرکت	وضعیت سهام				
	EPS کارشناسی	نوسان روزانه	قیمت پایانی	ارزش معاملات	حجم معاملات
توسعه معادن و فلزات	1,125	-0.1	10,850	139,000	12,807,124
معذنی و صنعتی گل گهر	1,903	0.0	22,150	متوقف به دلیل برگزاری مجمع عمومی فوق العاده	
معذنی و صنعتی چادرملو	3,080	0.0	29,650	متوقف به دلیل برگزاری مجمع عمومی فوق العاده	
سنگ آهن گهرزین	5,328	0.0	46,350	102,907	2,220,785
توسعه معذنی و صنعتی صیانور	1,696	-0.2	19,160	18,976	981,897
گروه مدیریت سرمایه گذاری امید	796	(0.1)	13,920	84,147	6,046,315
ملی صنایع مس ایران	1,302	0.0	7,030	834,173	118,592,907
شرکت آهن و فولاد ارفع	2,163	(0.1)	11,730	10,561	9,020,231
فولاد خراسان	2,057	(0.1)	20,280	8,279	410,280
فولاد امیرکبیر کاشان	4,226	(0.7)	18,870	32,214	1,972,426
گروه صنایع معادن فلات ایرانیان	358	-0.2	8,630	8,668	1,004,458
کارخانجات تولیدی شهید قندی	103	-0.5	1,251	10608	7,294,516
تجلی توسعه معادن و فلزات	-	1.3	1,497	273,643	182,839,250
فولاد مبارکه اصفهان	1,258	0.0	10,400	458,519	43,919,866
فولاد خوزستان	2,233	(1.2)	4,840	142,255	29,412,529
فولاد هرمزگان جنوب	2,081	(0.1)	13,820	12,914	929,923
فولاد کاوه جنوب کیش	2,246	-0.6	10,090	18802	1,840,211
م. صنایع و معادن احیاء سیاهان	5,191	(0.1)	14,270	148,292	10,296,707
هلدینگ صنایع معذنی خاورمیانه	660	0.0	45,210	316,277	6,981,824
سهامی ذوب آهن اصفهان	345	-0.8	2,205	76,591	21,851,814

با توجه به آنکه پایان سال مالی شرکت آذر ماه می باشد مقدار مورد نظر معادل پیش بینی سال 1401 می باشد.

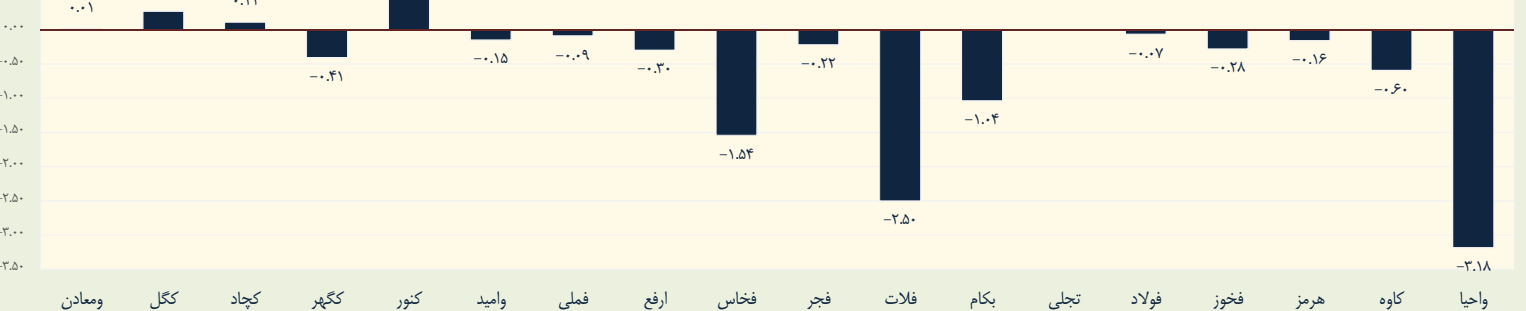
بتا



شارپ



توینر



## جهانی

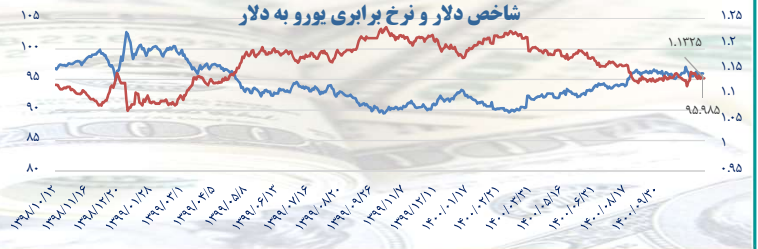
## آخرین نرخ کامودیتی ها

## داخلی

نرخ تسعیر دلار در بازار آزاد (ریال)



شاخص دلار و نرخ برابری یورو به دلار



سکه (ریال)



اونس



کاند فملی



کاند



آلومینیوم ایرالکو (ریال)



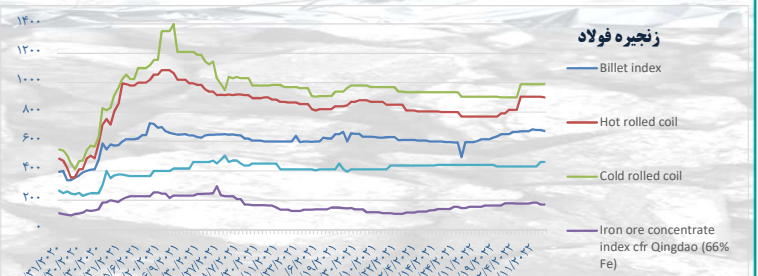
آلومینیوم



شمش فولاد خوزستان (ریال)



زنجیره فولاد



نفت برنت



بیت کوین



### قیمت زنجیره سنگ آهن و موجودی بنادر چین

قیمت زنجیره سنگ آهن			
کشور	نوع سنگ آهن	قیمت (FOB)	میزان تغییر (دلار)
استرالیا	finer (57%-63%)	۱۰۱.۵-۱۲۱.۷	(۸.۵-۱۰)
	lumps (62.5%-63.5%)	۱۴۳.۷-۱۴۵.۵	(۹.۵-۹.۸)
برزیل	finer (61%-65%)	۶۵-۱۳۸	(۹.۵-۹.۲)
	lumps (62%)	۱۳۱	(۹.۵)
هند	finer (55%-62%)	۳۴.۵-۹۷	(۵-۹.۵)
	pellets (64.0%)	۱۴۷	(۹.۵)
ایران	finer (54%-62%)	۳۰-۸۹.۳	(۷-۹.۵)
	concentrates (65.0%-67.0%)	۱۲۸.۵-۱۳۷.۵	(۹.۵)
روسیه	concentrates (65.0%-66%)	۱۲۱.۵-۱۲۶	(۹-۹.۴)
	pellets (63.0%-65.0%)	۱۳۳.۵-۱۶۰.۵	(۹.۵-۱۰)

ظرفیت	تغییر هفتگی	موجودی	موجودی سنگ آهن بنادر چین (هزار تن)	
۲۱,۰۰۰	۸۵۰	۲۵,۰۰۰	Qingdao	بنادر
۱۵,۵۰۰	۶۰۰	۱۲,۸۰۰	Tianjin	
۲۳,۰۰۰	-۱۰۰	۱۴,۵۰۰	Caofeidian	
۲۳۶,۲۰۰	۳,۲۸۰	۱۵۶,۹۲۰	Total	

\*داده‌های این قسمت مربوط به تاریخ ۱۴۰۰/۱۱/۳۰ می باشد.

• شرکت گزارش بهمن ماه خود را منتشر نمود در این ماه به فروش ۱۲۷ هزار میلیارد ریالی دست یافت. شرکت توانست از ابتدای سال تاکنون ۱،۳۱۰ هزار میلیارد ریال فروش محقق کند که نسبت به مدت مشابه سال گذشته ۹۷ درصد افزایش داشته است.

کدال

## فولاد

• شرکت گزارش بهمن ماه خود را منتشر نمود در این ماه به فروش ۱۱ هزار میلیارد ریالی دست یافت. شرکت توانست از ابتدای سال تاکنون ۸۱ هزار میلیارد ریال فروش محقق کند که نسبت به مدت مشابه سال گذشته ۴۱ درصد افزایش داشته است.

کدال

## ارفع

• شرکت گزارش بهمن ماه خود را منتشر نمود در این ماه به فروش ۱۷ هزار میلیارد ریالی دست یافت. شرکت توانست از ابتدای سال تاکنون ۱۹۶ هزار میلیارد ریال فروش محقق کند که نسبت به مدت مشابه سال گذشته ۸۱ درصد افزایش داشته است.

کدال

## هرمز

جولای ۲۰۲۰ بود که واله از طرح پایلوت فرآوری خشک سنگ آهن در واحد Minas Gerais خبر داد که به استفاده هرچه کمتر آب در این فرآیند کمک می کرد. این تکنولوژی برزیلی که به عنوان FDMS (Fines Dry Magnetic Separation) شناخته می شود، طرح منحصر به فردی است که توسط New Steel در اواخر ۲۰۱۸ ارائه شده بود. این کارخانه پایلوت با هزینه ۳ میلیون دلاری، اولین گام در جهت ساخت کارخانه صنعتی است که ظرفیت تولید ۱/۵ میلیون تنی سالانه را دارد. واله تخمین زده که در سال ۲۰۲۴، یک درصد از کل تولیدات شرکت از طریق این فناوری اجرایی خواهد شد که حق اختراع آن در حال حاضر در ۵۹ کشور به رسمیت شناخته شده است.



آژانس ارشد برنامه ریزی چین روز دوشنبه ۲۱ فوریه سه پروژه میلیارد دلاری مختلف معدنی در حوزه زغال سنگ را تصویب کرد. کمیسیون توسعه و اصلاحات ملی این کشور (NDRC) به دو معدن در استان شانشی در شمال غربی و دیگری در مغولستان داخلی مجوز داده است. این سه پروژه به سرمایه گذاری ۲۴/۱ میلیارد یوانی معادل ۳/۸ میلیارد دلاری جهت تولید ۱۹ میلیون تن زغال سنگ در سال نیاز دارند.



حکومت فدرال آلمان در واکنش به تحرکات روسیه در اکرین تصمیم به توقف پروژه نورد استریم ۲ گرفت. پروژه نورد استریم ۲ یکی از بزرگترین طرح های انتقال گاز در صفحه اوراسیا می باشد، این پروژه ۱۲۲۲ کیلومتری با حجم حداکثری (تعریف شده) ۵۵ میلیارد متر مکعب گاز روسیه را به حوزه بالتیک و آلمان می رساند.



معاون رئیس شورای توسعه تجارت بین المللی چین، در وبینار «پنجاه سال روابط ایران و چین و نگاه به آینده» اظهار کرد: مبادلات دوستانه ایران و چین سابقه دیرینه دارد و در گذشته ایران و چین با جاده ابریشم به هم متصل بوده اند. در طول ۵۰ سال گذشته روابط دو کشور تحولات پیچیده بین المللی را پشت سر گذشته و اعتماد متقابل سیاسی شکل گرفته و همکاری دو کشور ثمربخش بوده است.



در دی ماه ۱۴۰۰ و در ادامه روند چندماه اخیر، نرخ تورم متوسط دوازده ماهه، نقطه به نقطه و ماهانه شاخص بهای کالاها و خدمات مصرفی با کاهش همراه بودند. در این ماه کلیه زیرگروه های اصلی شاخص بهای کالاها و خدمات مصرفی به استثنای زیرگروه "خوراکی ها و آشامیدنی ها" با کاهش در تورم ماهانه نسبت به ماه گذشته همراه بودند. در حوزه تجارت خارجی با توجه به اطلاعات منتشره در پایگاه اطلاع رسانی گمرک ج.ا.ایران، طی ده ماهه سال جاری ارزش صادرات گمرکی در حدود ۳۸/۸ میلیارد دلار بوده که نشانگر افزایش حدود ۳۸ درصدی آن در مقایسه با دوره مشابه سال ۱۳۹۹ است. همچنین ارزش واردات گمرکی در دوره مزبور در حدود ۴۱/۵ میلیارد دلار گزارش شده که حاکی از افزایش حدوداً ۳۴ درصدی آن نسبت به مدت مشابه سال قبل است.

