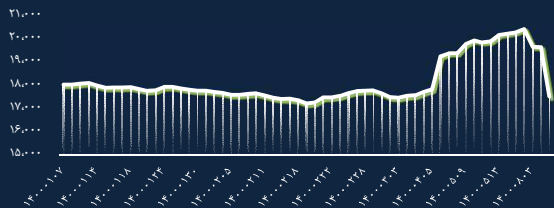


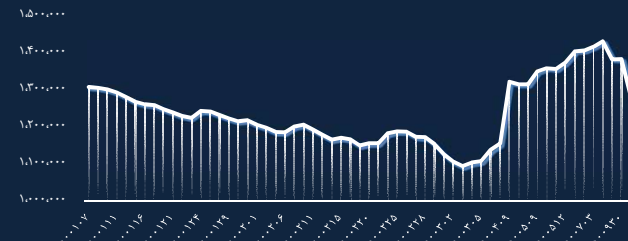
## خلاصه وقایع بورس اوراق بهادار تهران در ۱۴۰۰/۱۲/۰۳

### شاخص کل فرابورس

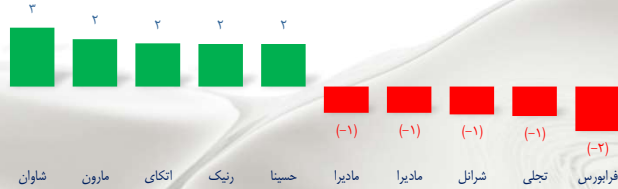


مقدار شاخص	بورس	فرابورس
۱۷,۵۲۸	۱,۲۸۴,۸۰۱	۹,۷۷۴,۸۸۰.۹۳۹ B
ارزش بازار	۵۱,۳۴۹,۶۸۵.۴۸۸ B	۳,۲۱۲
مقدار تغییر نسبت به روز گذشته	۰.۲۵	۱۵
درصد تغییر نسبت به روز گذشته	۰.۰۹	۰.۰۹
ارزش معاملات	۳۷,۹۹۲.۵۹۲ B	۱۶۲,۶۱۰.۴۱۷ B

### شاخص کل بورس اوراق بهادار تهران



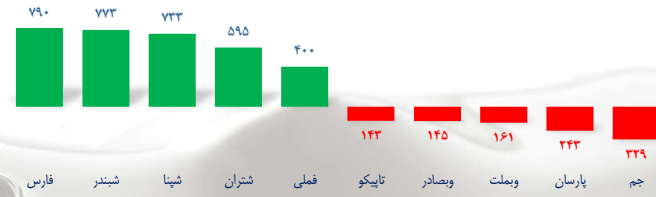
### بیشترین تأثیر مثبت و منفی در فرابورس



### بیشترین ارزش معاملات (میلیارد ریال)



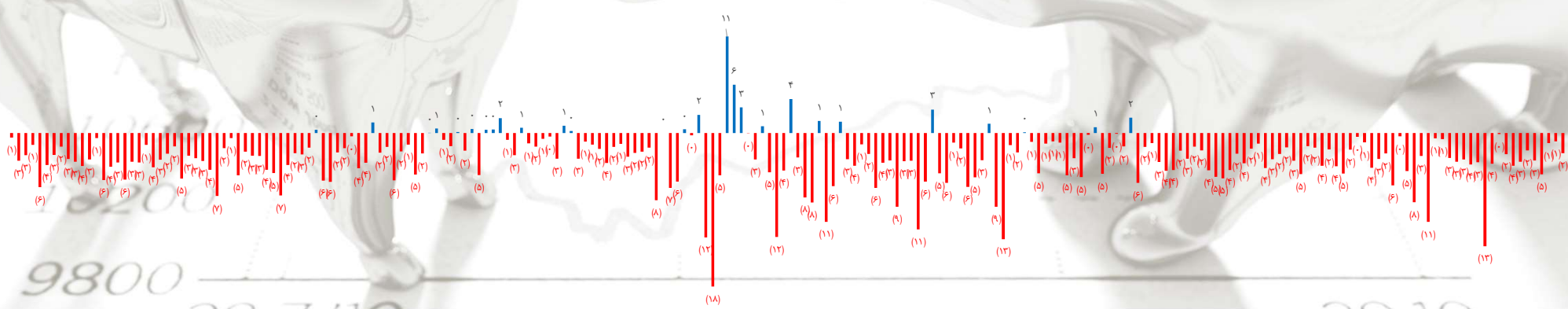
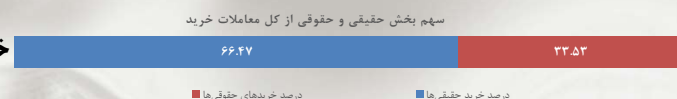
### بیشترین تأثیر مثبت و منفی در بورس



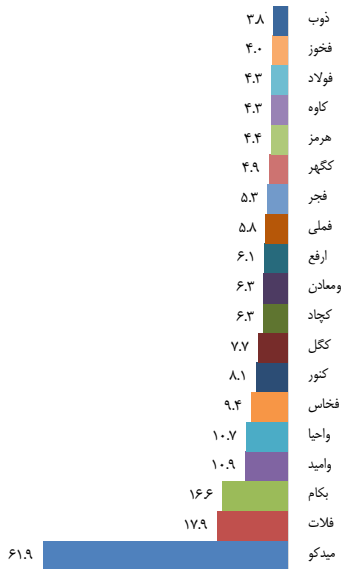
### سهم بخش حقیقی و حقوقی از کل معاملات فروش



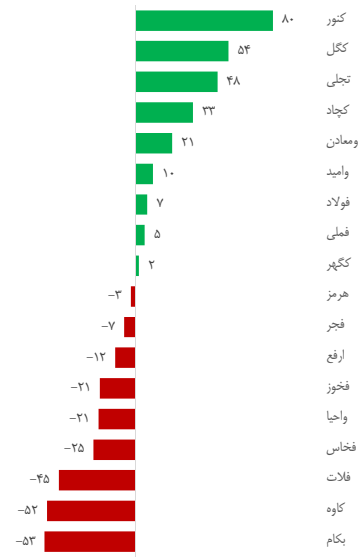
### خالص ورود (خروج) پول حقیقی از ۱۴۰۰/۰۱/۰۱ تا کنون - هزار میلیارد ریال



P/E تحلیلی




بازدهی ۱۴۰۰



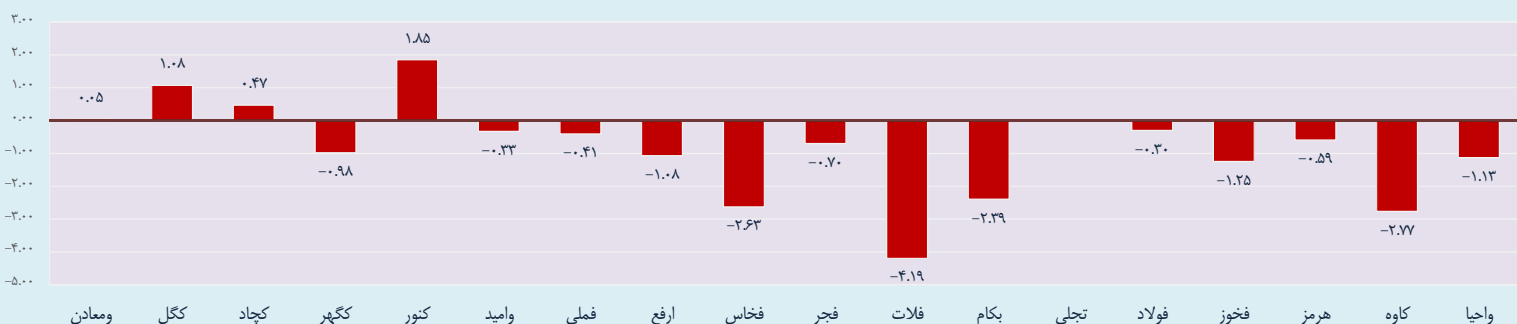
نام شرکت	وضعیت سهام			EPS کارشناسی	
	ارزش معاملات	قیمت پایانی	نوسان روزانه	۱۳۹۹	۱۴۰۰
توسعه معادن و فلزات	۱۴,۳۳۹,۸۲۸	۱۰,۸۴۰	۰.۰	۱,۱۲۵	۱,۷۳۰
معذنی و صنعتی گل گهر	متوقف به دلیل برگزاری مجمع عمومی فوق العاده	۲۲,۱۵۰	۰.۰	۱,۹۰۳	۲,۸۶۷
معذنی و صنعتی چادرملو	متوقف به دلیل برگزاری مجمع عمومی فوق العاده	۲۹,۶۵۰	۰.۰	۳,۰۸۰	۴,۷۲۱
سنگ آهن گهرزمین	۴۶۹,۳۱۱	۲۱,۷۵۹	۰.۰	۵,۳۲۸	۸,۵۲۳
توسعه معذنی و صنعتی صیانور	۱,۶۶۸,۰۱۵	۳۲,۳۰۵	۰.۶	۱,۶۹۶	۲,۳۵۰
گروه مدیریت سرمایه گذاری امید	۶,۵۸۰,۰۳۶	۹۱,۴۶۸	۰.۰	۷۹۶	۱,۲۷۵
ملی صنایع مس ایران	۱۶۵,۶۷۵,۶۳۳	۱,۱۶۳,۸۰۴	۰.۶	۱,۳۰۲	۱,۲۱۳
شرکت آهن و فولاد ارفع	۱,۱۴۵,۶۸۸	۱۳,۴۰۰	(۰.۱)	۲,۱۶۳	۱,۹۲۴
فولاد خراسان	۲۹۴,۵۶۳	۵,۹۱۵	(۰.۱)	۲,۰۵۷	۲,۱۶۶
فولاد امیرکبیر کاشان	۲,۴۴۴,۹۱۱	۴۶,۴۵۲	۰.۳	۴,۲۳۶	۳,۶۰۱
گروه صنایع معادن فلات ایرانیان	۵۵۴,۱۶۴	۴,۷۰۰	(۱.۲)	۳۶۵	۴۷۵
کارخانجات تولیدی شهید قندی	۶,۸۸۷,۰۶۱	۹,۹۰۷	(۰.۹)	۱۰۳	۸۷
تجلی توسعه معادن و فلزات	۲۸۴,۹۲۳,۱۵۹	۵۶۸,۳۲۸	(۰.۸)	-	-
فولاد مبارکه اصفهان	۶۳,۶۴۷,۷۴۴	۶۶۱,۹۶۷	۰.۴	۱,۳۵۸	۲,۴۳۷
فولاد خوزستان	۱۶,۸۳۴,۶۰۵	۸۲,۳۱۰	(۰.۴)	۲,۲۳۳	۱,۲۳۵
فولاد هرمزگان جنوب	۱,۳۳۶,۱۶۷	۱۸,۴۸۰	۰.۰	۲,۰۸۱	۳,۱۷۳
فولاد کاوه جنوب کیش	۳,۰۹۶,۸۵۶	۳۱,۲۹۰	۰.۷	۲,۲۹۶	۲,۳۳۴
م. صنایع و معادن احیاء سیاهان	۲,۱۰۷,۷۳۱	۲۸,۸۰۰	(۱.۵)	۵,۱۹۱	۱,۱۸۷
هلدینگ صنایع معذنی خاورمیانه	۴,۰۷۲,۳۹۹	۱۸۴,۴۸۰	۰.۰	۶۶۰	۷۲۲
سهامی ذوب آهن اصفهان	۳۱,۱۹۵,۳۸۰	۷۳,۲۸۷	۱.۵	۲,۳۸۵	۶۳۵

با توجه به آنکه پایان سال مالی شرکت آذر ماه می باشد مقدار مورد نظر معادل پیش بینی سال ۱۴۰۱ می باشد.

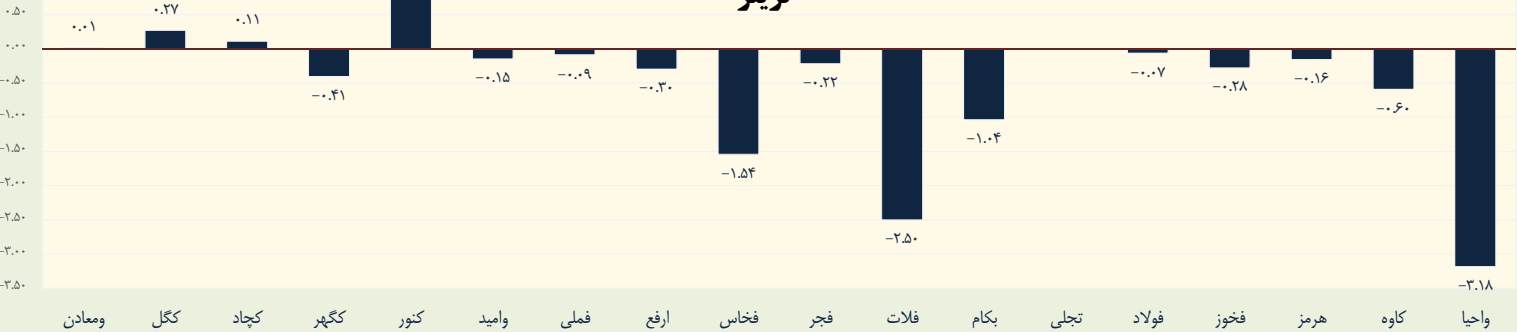
بتا



شارپ



توینر



## جهانی

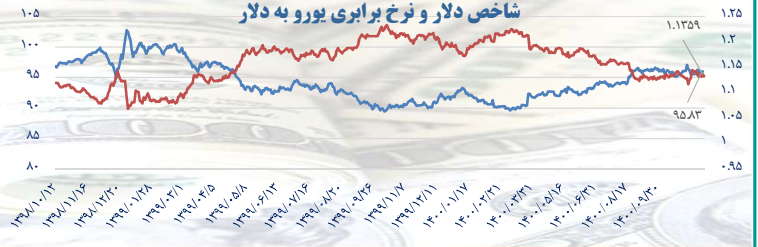
## آخرین نرخ کامودیتی ها

## داخلی

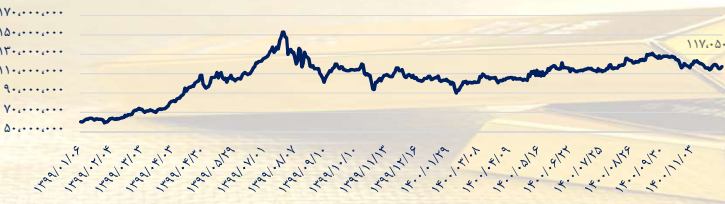
نرخ تسعیر دلار در بازار آزاد (ریال)



شاخص دلار و نرخ برابری یورو به دلار



سکه (ریال)



اونس



کانه فملی



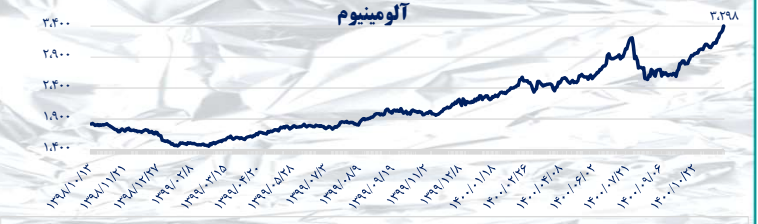
کانه



آلومینیوم ایرالکو (ریال)



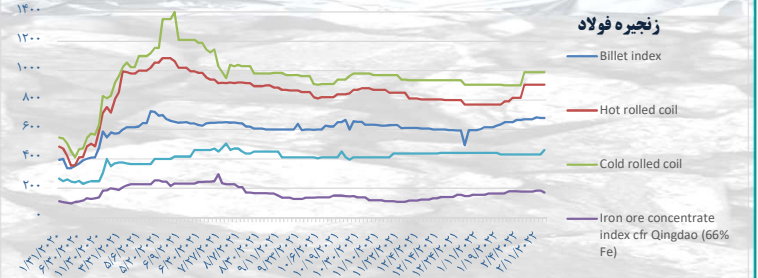
آلومینیوم



شمش فولاد خوزستان (ریال)



زنجیره فولاد



نفت برنت



بیت کوین



### قیمت زنجیره سنگ آهن و موجودی بنادر چین

قیمت زنجیره سنگ آهن			
کشور	نوع سنگ آهن	قیمت (FOB)	میزان تغییر (دلار)
استرالیا	finer (57%-63%)	۱۰۱.۵-۱۲۱.۷	(۸.۵-۱۰)
	lumps (62.5%-63.5%)	۱۴۳.۷-۱۴۵.۵	(۹.۵-۹.۸)
برزیل	finer (61%-65%)	۶۵-۱۳۸	(۹.۵-۹.۲)
	lumps (62%)	۱۳۱	(۹.۵)
هند	finer (55%-62%)	۳۴.۵-۹۷	(۵-۹.۵)
	pellets (64.0%)	۱۴۷	(۹.۵)
ایران	finer (54%-62%)	۳۰-۸۹.۳	(۷-۹.۵)
	concentrates (65.0%-67.0%)	۱۲۸.۵-۱۳۷.۵	(۹.۵)
روسیه	concentrates (65.0%-66%)	۱۲۱.۵-۱۲۶	(۹-۹.۴)
	pellets (63.0%-65.0%)	۱۳۳.۵-۱۶۰.۵	(۹.۵-۱۰)

ظرفیت	تغییر هفتگی	موجودی	موجودی سنگ آهن بنادر چین (هزار تن)	
۲۱,۰۰۰	۸۵۰	۲۵,۰۰۰	Qingdao	بنادر
۱۵,۵۰۰	۶۰۰	۱۲,۸۰۰	Tianjin	
۲۳,۰۰۰	-۱۰۰	۱۴,۵۰۰	Caofeidian	
۲۳۶,۲۰۰	۳,۲۸۰	۱۵۶,۹۲۰	Total	

\*داده‌های این قسمت مربوط به تاریخ ۱۴۰۰/۱۱/۳۰ می باشد.

• شرکت گزارش بهمن ماه خود را منتشر نمود در این ماه به فروش ۸۴ هزار میلیارد ریالی دست یافت. شرکت توانست از ابتدای سال تاکنون ۷۱۳ هزار میلیارد ریال فروش محقق کند که نسبت به مدت مشابه سال گذشته ۱۰۵ درصد افزایش داشته است.

## فملی

کدال

شرکت ذوب PT Smelting اندونزی که یک سرمایه گذار مشترک میان گروه Mitsubishi Materials و Freeport اندونزی است روز شنبه ۱۹ فوریه ساخت ۳/۲ تریلیون روپیه ای معادل ۲۲۳ میلیون دلاری تاسیسات ذوب مس جاوای شرقی را آغاز کرد.



براساس پست کمیسیون توسعه و اصلاحات ملی چین که در ۱۸ فوریه منتشر شد، برای حمایت از رشد پایدار در بخش صنعتی چین در سال ۲۰۲۲ و مقاومت در برابر فشار ناشی از کاهش تقاضا، افزایش عرضه و تضعیف تمایلات بازار، ۱۲ نهاد نظارتی سطح بالای چین از جمله کمیسیون توسعه و اصلاحات ملی NDRC اقداماتی را در ۶ جنبه شامل مالیات و عوارض، تامین مالی، تثبیت عرضه ها و قیمت ها، سرمایه گذاری ها، اجاره زمین و کنترل آلودگی و هماهنگی و توازن دولتی منتشر کردند.



حمل محموله های سنگ آهن از استرالیا به چین ۲۱/۰ درصد افزایش هفتگی داشته است. در این میان صادرات Rio Tinto و BHP و FMG به ترتیب ۳۴/۴ درصد و ۶/۱ درصد و ۲۳/۶ درصد افزایش داشته است. روند صادرات برزیل به کل جهان ۲۷/۷ درصد کاهش هفتگی داشته است. در این میان صادرات Vale با ۲۸/۰ درصد کاهش و CSN با ۴۳/۸ درصد افزایش همراه شده است.



رئیس کل بانک مرکزی گفت: رشد نقدینگی در مهرماه ۴۲/۸ درصد، در آبان ماه ۴۲ درصد، در آذرماه ۴۱/۴ درصد و در دی ماه ۳۹/۸ درصد بوده است که البته ۲/۶ درصد آن مربوط به پوشش آماری یکی از بانک های ادغامی است، ولی در مجموع روند رشد نقدینگی در ماه های اخیر کاهشی شده است.



مطابق پیش بینی های آنکتاد، رشد فصلی ارزش تجارت جهان در فصل نخست ۲۰۲۲ نسبت به فصول قبل، آهسته تر خواهد بود. ارزش تجارت نیز به سطوح مشابه سه ماه پایانی سال ۲۰۲۱ خواهد رسید. بر این اساس، الگوهای تجارت جهان در سال ۲۰۲۲ تغییر خواهند کرد که مهم ترین عوامل موثر بر آن، رشد اقتصادی کمتر از حد انتظار در سال ۲۰۲۲، استمرار چالش های زنجیره های تامین جهانی، موافقت نامه های تجاری و روندهای منطقه گرایی، گذار به سوی اقتصاد جهانی سبزتر و افزایش نگرانی ها در مورد پایداری بدهی خواهند بود.

