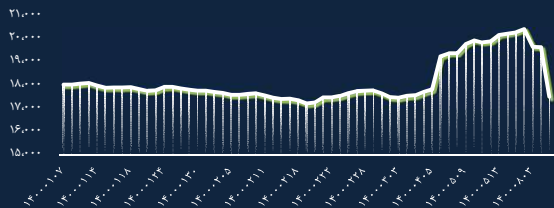


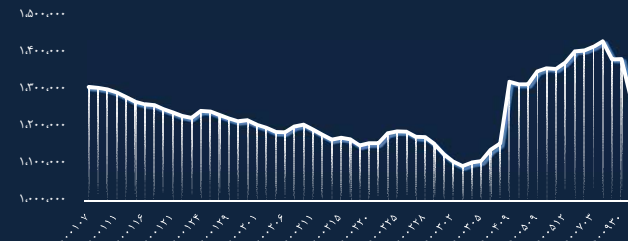
## خلاصه وقایع بورس اوراق بهادار تهران در ۱۴۰۰/۱۲/۰۲

### شاخص کل فرابورس

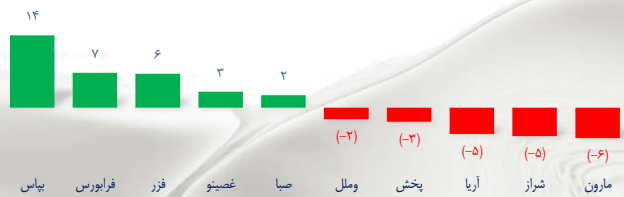


مقدار شاخص	بورس	فرابورس
۱۳,۲۸۱,۵۳۷	۱۷,۵۱۳	۹,۷۶۶,۲۶۳.۶۵۲ B
ارزش بازار	۵۱,۲۲۲,۴۲۴.۶۰۳ B	۳۹
مقدار تغییر نسبت به روز گذشته	۷,۲۳۳	۰.۲۲
درصد تغییر نسبت به روز گذشته	۰.۵۷	
ارزش معاملات	۴۰,۶۲۲.۰۱۹ B	۱,۶۵۲,۱۵۱.۲۹۱ B

### شاخص کل بورس اوراق بهادار تهران



### بیشترین تأثیر مثبت و منفی در فرابورس



سهم بخش حقیقی و حقوقی از کل معاملات فروش

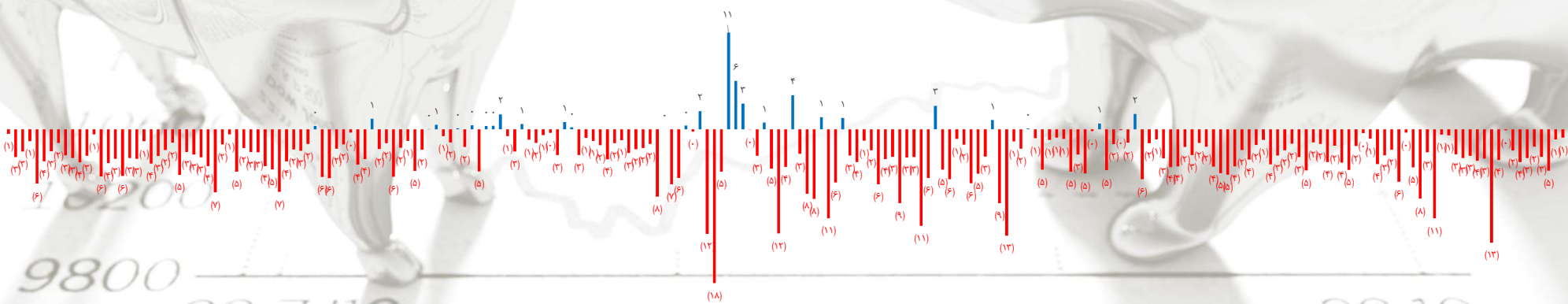


درصد فروش حقیقی‌ها (71.14%) | درصد فروش حقوقی‌ها (28.86%)

### بیشترین ارزش معاملات (میلیارد ریال)



### خالص ورود (خروج) پول حقیقی از ۱۴۰۰/۰۱/۰۱ تا کنون - هزار میلیارد ریال



### بیشترین تأثیر مثبت و منفی در بورس



سهم بخش حقیقی و حقوقی از کل معاملات خرید

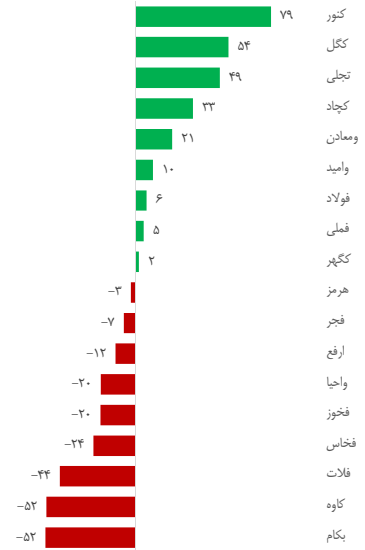


درصد خرید حقیقی‌ها (68.89%) | درصد خریدهای حقوقی‌ها (31.11%)

P/E تحلیلی



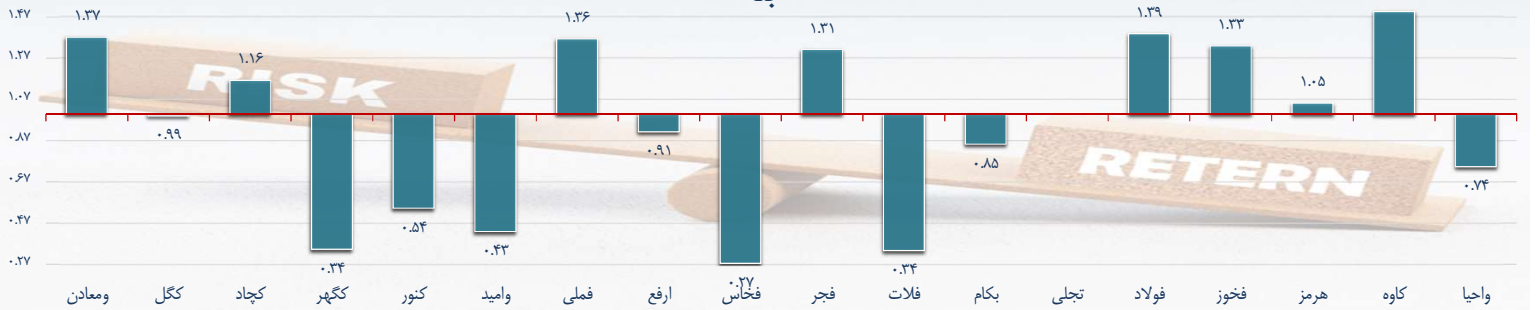
بازدهی ۱۴۰۰



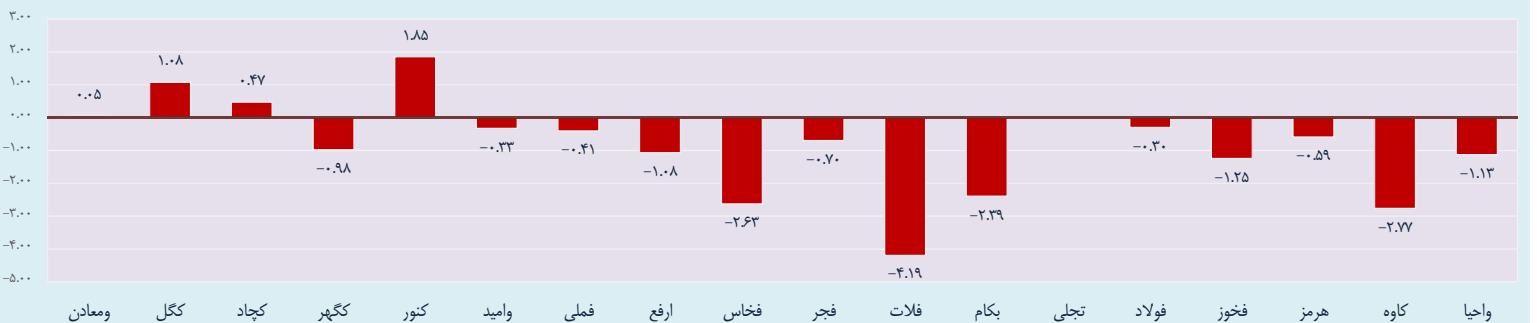
نام شرکت	EPS کارشناسی		وضعیت سهام			
	۱۴۰۰	۱۳۹۹	نوسان روزانه	قیمت پایانی	ارزش معاملات	حجم معاملات
توسعه معادن و فلزات	۱,۳۳۰	۱,۱۲۵	-۰.۲	۱۰,۸۴۰	۳۳۱,۶۶۵	۲۲,۲۹۸,۱۳۴
معذنی و صنعتی گل گهر	۳,۸۶۷	۱,۹۰۳	۰.۰	۲۲,۱۵۰	نویف به دلیل برگزاری مجمع عمومی فوق العاده	
معذنی و صنعتی چادرملو	۴,۷۲۱	۳,۰۸۰	-۰.۲	۳۹,۶۵۰	۱۶۱,۷۰۸	۵,۴۵۳,۷۳۵
سنگ آهن گهرزمین	۸,۵۲۳	۵,۳۲۸	۰.۰	۴۶,۳۵۰	۶۰,۲۷	۱۲۹,۶۵۸
توسعه معذنی و صنعتی صیانور	۲,۳۵۰	۱,۶۹۶	-۰.۴	۱۹,۰۰۰	۲۲,۱۰۱	۱,۱۴۸,۰۶۹
گروه مدیریت سرمایه گذاری امید	۱,۲۷۵	۷۹۶	(۰.۱)	۱۳,۹۲۰	۹۲,۱۸۶	۶,۶۲۰,۸۸۷
ملی صنایع مس ایران	۱,۲۱۳	۱,۳۰۲	(۰.۶)	۶,۹۸۰	۵۰۳,۹۶۵	۷۲,۲۴۸,۶۷۱
شرکت آهن و فولاد ارفع	۱,۹۳۴	۲,۱۶۳	(۰.۱)	۱۱,۷۵۰	۷,۵۹۸	۶۵۰,۷۱۵
فولاد خراسان	۲,۱۶۶	۲,۰۵۷	(۰.۱)	۲۰,۴۲۰	۲,۷۳۳	۱۳۸,۱۳۳
فولاد امیرکبیر کاشان	۳,۶۰۱	۴,۲۳۶	۲.۰	۱۸,۹۵۰	۳۹,۸۳۳	۲,۱۰۱,۵۶۰
گروه صنایع معادن فلات ایرانیان	۴۷۵	۳۶۵	۱.۸	۸,۷۰۰	۸۰,۷۵	۹۲۲,۳۵۱
کارخانجات تولیدی شهید قندی	۸۷	۱۰۳	-۰.۳	۱,۳۵۷	۹,۴۸۹	۶,۵۰۴,۴۶۹
تجلی توسعه معادن و فلزات	-	-	۰.۰	۱,۴۹۰	۵۰۶,۳۲۱	۳۴۰,۱۵۳,۰۸۶
فولاد مبارکه اصفهان	۲,۴۳۷	۱,۳۵۸	(۱.۲)	۱۰,۳۶۰	۴۳۳,۳۶۹	۴۰,۸۴۸,۸۷۲
فولاد خوزستان	۱,۲۳۵	۲,۲۳۳	(۰.۶)	۴,۹۲۰	۶۳۰,۳۲	۱۲,۸۸۱,۳۳۳
فولاد هرمزگان جنوب	۳,۱۷۳	۲,۰۸۱	(۰.۲)	۱۳,۸۴۰	۳۸,۰۵۸	۲,۷۶۶,۴۹۶
فولاد کاوه جنوب کیش	۲,۳۳۴	۲,۲۹۶	-۰.۱	۹,۹۶۰	۴۰,۸۲۳	۴۰,۹۶,۱۳۱
م. صنایع و معادن احیاء سیاهان	۱,۱۸۷	۵,۱۹۱	(۲.۴)	۱۴,۵۱۰	۴۴,۶۱۲	۳۰,۷۸,۲۹۵
هلدینگ صنایع معذنی خاورمیانه	۷۳۲	۶۶۰	-۰.۱	۴۵,۳۰۰	۱۱۴,۹۵۴	۲,۵۲۷,۵۵۶
سهامی ذوب آهن اصفهان	۶۳۵	۳۴۵	۱.۷	۲,۳۳۹	۱۰۴,۵۵۶	۴۴,۵۰۶,۳۸۱

با توجه به آنکه پایان سال مالی شرکت آذر ماه می باشد مقدار مورد نظر معادل پیش بینی سال ۱۴۰۱ می باشد.


بتا



شارپ



توینر



## جهانی

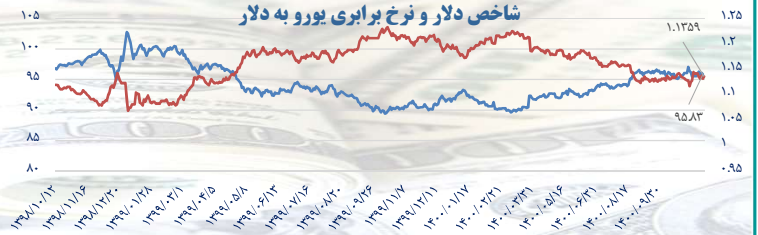
## آخرین نرخ کامودیتی ها

## داخلی

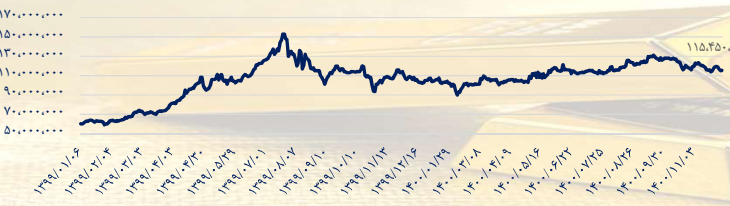
نرخ تسعیر دلار در بازار آزاد (ریال)



شاخص دلار و نرخ برابری یورو به دلار



سکه (ریال)



اونس



کاند قلمی



کاند



آلومینیوم ایرالکو (ریال)



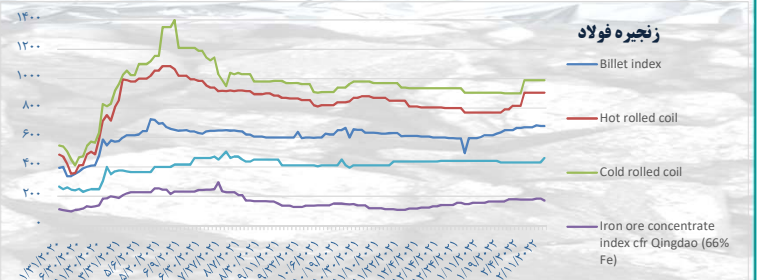
آلومینیوم



شمش فولاد خوزستان (ریال)



زنجیره فولاد



نفت برنت



بیت کوین



### قیمت زنجیره سنگ آهن و موجودی بنادر چین

قیمت زنجیره سنگ آهن			
کشور	نوع سنگ آهن	قیمت (FOB)	میزان تغییر (دلار)
استرالیا	finer (57%-63%)	۱۰۱.۵-۱۲۱.۷	(۸.۵-۱۰)
	lumps (62.5%-63.5%)	۱۴۳.۷-۱۴۵.۵	(۹.۵-۹.۸)
برزیل	finer (61%-65%)	۶۵-۱۳۸	(۹.۵-۹.۲)
	lumps (62%)	۱۳۱	(۹.۵)
هند	finer (55%-62%)	۳۴.۵-۹۷	(۵-۹.۵)
	pellets (64.0%)	۱۴۷	(۹.۵)
ایران	finer (54%-62%)	۳۰-۸۹.۳	(۷-۹.۵)
	concentrates (65.0%-67.0%)	۱۲۸.۵-۱۳۷.۵	(۹.۵)
روسیه	concentrates (65.0%-66%)	۱۲۱.۵-۱۲۶	(۹-۹.۴)
	pellets (63.0%-65.0%)	۱۳۳.۵-۱۶۰.۵	(۹.۵-۱۰)

ظرفیت	تغییر هفتگی	موجودی	موجودی سنگ آهن بنادر چین (هزار تن)	
۲۱,۰۰۰	۸۵۰	۲۵,۰۰۰	Qingdao	بنادر
۱۵,۵۰۰	۶۰۰	۱۲,۸۰۰	Tianjin	
۲۳,۰۰۰	-۱۰۰	۱۴,۵۰۰	Caofeidian	
۲۳۶,۲۰۰	۳,۲۸۰	۱۵۶,۹۲۰	Total	

\*داده‌های این قسمت مربوط به تاریخ ۱۴۰۰/۱۱/۳۰ می باشد.

با توجه به پروژه های در دست توسعه، ظرفیت بریکت گرم و آهن اسفنجی روسیه قرار است طی ۵ سال آینده بیش از ۲ برابر شود و به بیش از ۱۷ میلیون تن برسد، به این معنی که تولید یا خرید گندله گرید احیا مستقیم این کشور که برای تغذیه کوره های جدید بریکت گرم HBI و آهن اسفنجی DRI مورد نیاز است نیز باید دو برابر شود.



ذخایر بورس فلزات لندن حدود ۱/۲۵ میلیون تن در سال ۲۰۲۰ افزایش یافت. این در حالیست که افزایش ۳۳۷,۰۰۰ تنی موجودی ثبت شده با توجه به جهش ۹۰۸,۰۰۰ تنی به اصطلاح ذخایر سایه ناچیز به نظر می رسد. کاهش سال به سال موجودی نیز بالغ بر ۱/۵۴ میلیون تن بود که ۶۶۵ هزار تن از ذخایر ثبت شده را تحت الشعاع قرار داد.



خانم Vandita Pant مدیر ارشد بازرگانی BHP می گوید: تأسیسات جذب و ذخیره سازی کربن در میان فناوری های موجود، کلید کاهش ردپای کربن این صنعت در چین به شمار می روند. سن کم کوره های بلند در چین به این معنی است که تبدیل مستقیم به روش های کم کربن برای صنعت بسیار گران است.



HBIS در ماه مارس اعلام کرد که اوج انتشار گازهای گلخانه ای در سال جاری را هدف گذاری کرده و تا سال ۲۰۵۰ نیز به کربن خنثی دست می یابد.



روسلان بایمیشو معاون وزیر صنعت و توسعه زیرساخت قزاقستان که در راستای برگزاری کمیسیون مشترک اقتصادی دو کشور، با وجیه اله جعفری رئیس هیات عامل ایمیدرو دیدار کرد، بخش معدن را پنجره ورود شرکت های ایرانی به قزاقستان دانست.

