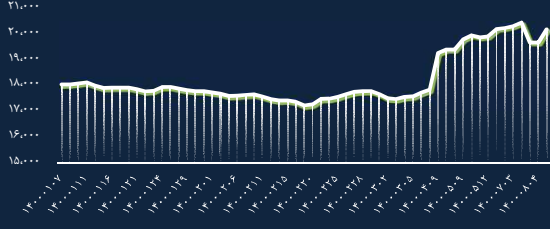
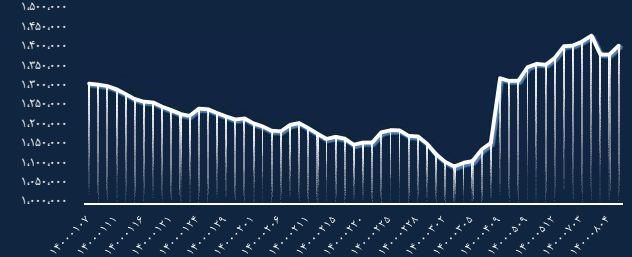


خلاصه وقایع بورس اوراق بهادار تهران در ۱۴۰۰/۰۹/۰۱

شاخص کل فرابورس



شاخص کل بورس اوراق بهادار تهران

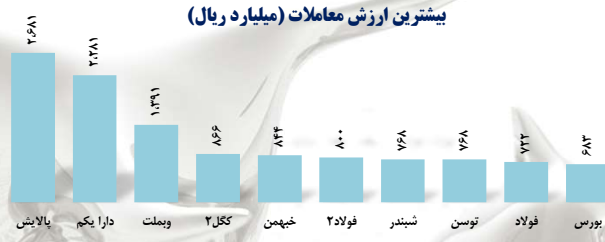


فرابورس	بورس	مقدار شاخص
۲۰,۱۸۷	۱,۴۰۷,۱۲۷	
۱۱,۲۷۳,۹۹۴.۴۹۳ B	۵۶,۲۲۹,۲۵۶.۲۶۰ B	ارزش بازار
۱۷۰	۲۰,۱۹۲	مقدار تغییر نسبت به روز گذشته
۰.۸۵	۱.۴۶	درصد تغییر نسبت به روز گذشته
۶۷۱,۷۷۱.۰۰۵ B	۴۴,۷۸۶.۷۵۱ B	ارزش معاملات

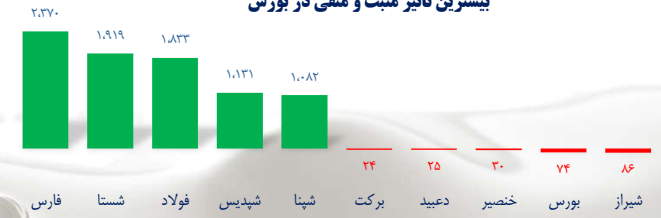
بیشترین تأثیر مثبت و منفی در فرابورس



بیشترین ارزش معاملات (میلیارد ریال)



بیشترین تأثیر مثبت و منفی در بورس




سهم بخش حقیقی و حقوقی از کل معاملات فروش



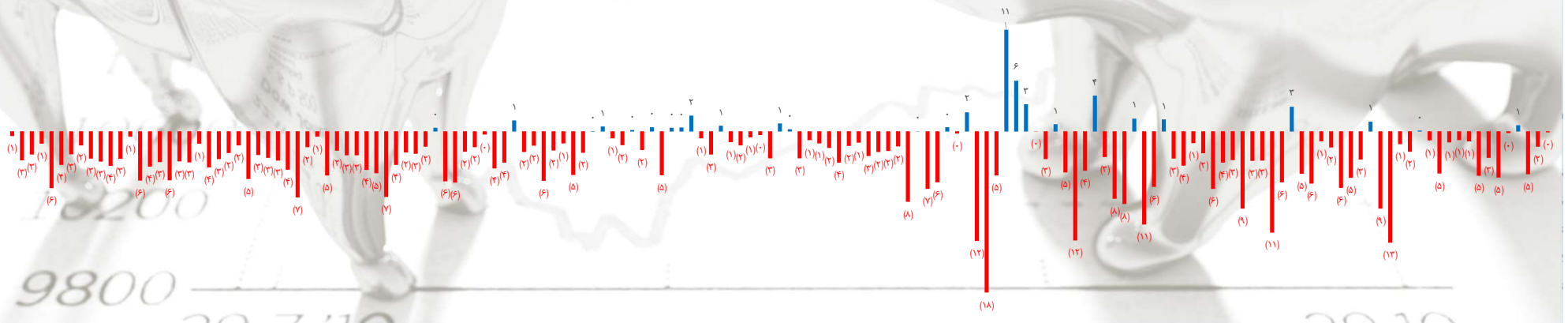
درصد فروش حقیقی‌ها

خالص ورود (خروج) پول حقیقی از ۱۴۰۰/۰۱/۰۱ تا کنون - هزار میلیارد ریال


سهم بخش حقیقی و حقوقی از کل معاملات خرید



درصد خرید حقیقی‌ها

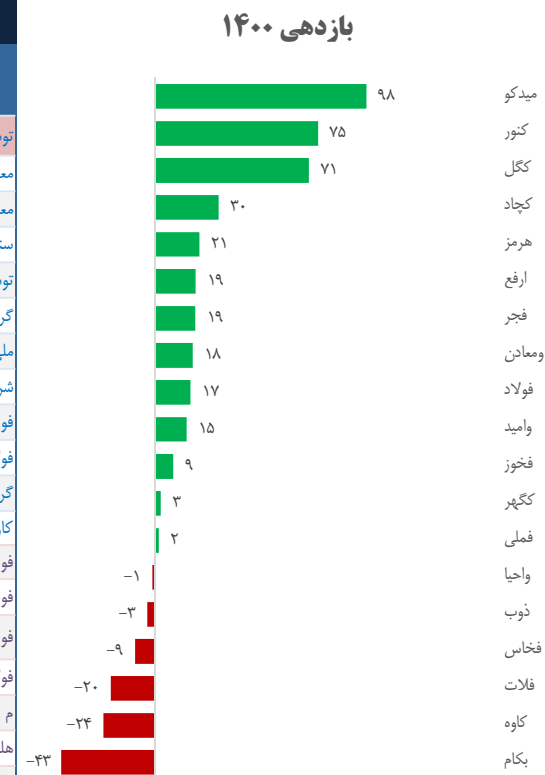


P/E تحلیلی



عملکرد معاملات سهام پرتقوی بورسی سرمایه گذاری توسعه معادن و فلزات و مقایسه با اهم رقبا

نام شرکت	وضعیت سهام			EPS کارشناسی		
	حجم معاملات	ارزش معاملات	قیمت پایانی	نوسان روزانه	۱۳۹۹	۱۴۰۰
توسعه معادن و فلزات	۹,۷۲۸,۰۴۲	۹۷,۷۳۸	۱۰,۰۲۰	۱.۳	۱,۱۲۵	۱,۱۷۵
معدنی و صنعتی گل گهر	۵,۷۴۱,۳۴۴	۱۳۶,۸۸۲	۲۳,۸۴۰	۰.۰	۱,۹۰۳	۳,۱۷۸
معدنی و صنعتی چادرملو	۴,۲۹۲,۳۴۹	۱۲۲,۰۶۲	۲۸,۴۴۰	۰.۴	۳,۰۸۰	۶,۳۹۳
سنگ آهن گهرزمین	۱,۲۶۶,۴۴۲	۵۹,۷۵۰	۴۷,۱۸۵	(۰.۰)	۱,۷۳۱	۵,۳۷۳
توسعه معدنی و صنعتی صیانور	۱,۱۰۹,۳۵۹	۲۰,۵۷۹	۱۸,۵۳۰	۰.۰	۷,۴۳۸	۲,۷۱۱
گروه مدیریت سرمایه گذاری امید	۳,۸۱۱,۰۹۵	۵۰,۵۲۷	۱۳,۱۴۰	۰.۷	۷۹۶	۹۴۹
ملی صنایع مس ایران	۱,۷۹۹,۸۳۶	۳۷,۸۱۲	۱۳,۲۹۰	۰.۰	۱,۳۰۲	۲,۳۶۳
شرکت آهن و فولاد ارفع	۱,۷۹۹,۸۳۶	۳۷,۸۱۲	۱۵,۴۷۰	(۰.۱)	۲,۱۶۳	۱,۹۰۰
فولاد خراسان	۴۵۶,۸۳۹	۱۰,۸۳۲	۲۴,۱۳۰	(۰.۲)	۲,۰۵۷	۴,۳۹۷
فولاد امیرکبیر کاشان	۸۷۴,۴۵۳	۲۱,۳۶۲	۲۴,۳۷۰	۲.۰	۴,۷۳۶	۳,۹۷۰
گروه صنایع معادن فلات ایرانیان	۳۱۰,۱۳۸	۳,۸۶۳	۱۲,۴۰۹	۰.۲	۳۶۵	۴۷۵
کارخانجات تولیدی شهید قندی	۲۱,۸۸۳,۸۹۸	۴۲,۴۲۲	۱,۹۳۹	۳.۵	۱۰۳	۱۲۴
فولاد مبارکه اصفهان	۶۴,۸۶۹,۵۹۱	۷۳۲,۱۱۸	۱۱,۱۳۰	۲.۳	۱,۲۵۸	۲,۳۸۸
فولاد خوزستان	۹,۵۸۷,۹۵۵	۶۳,۷۶۰	۶,۵۸۰	۱.۱	۲,۲۳۳	۱,۴۳۶
فولاد هرمزگان جنوب	۲,۲۶۹,۲۸۳	۳۸,۲۶۱	۱۶,۸۳۴	۰.۱	۲,۰۸۱	۲,۹۶۶
فولاد کاوه جنوب کیش	۳,۹۳۵,۵۳۴	۶۱,۳۰۰	۱۵,۵۵۰	۰.۳	۲,۳۹۶	۳,۰۲۷
م. صنایع و معادن احیاء سپاهان	۱۹۰,۳۷۳	۲۷,۴۹۸	۱۴۴,۲۶۵	۰.۱	۵,۱۹۱	۹,۴۹۹
هلدینگ صنایع معدنی خاورمیانه	۳,۳۹۳,۱۴۶	۱۵۶,۹۲۹	۴۶,۲۵۰	۰.۰	۶۶۰	۷۳۲
سهامی ذوب آهن اصفهان	۷۱,۷۸۸,۸۱۰	۲۷۵,۰۲۳	۳,۸۳۱	۵.۰	۲۴۵	۶۵۹



بتا



ارزیابی بازده و ریسک سهام معدنی و فلزی از ابتدای سال ۱۴۰۰ تا کنون

Std***	Excess Return (Ri-Rf)**	Ri	سهام	طبقه بندی	
۰.۰۶۷	-۰.۳۴	-۰.۳۲	سهامی ذوب آهن اصفهان	Ri-Rf (-۰.۳۴,-۰.۲۵)	
۰.۰۶۲	-۰.۳۲	-۰.۲۹	توسعه معادن و فلزات		
۰.۱۱۷	-۰.۲۳	-۰.۲۰	فولاد مبارکه اصفهان	Ri-Rf (-۰.۲۵,-۰.۱۶)	
۰.۰۹۲	-۰.۲۱	-۰.۱۸	معدنی و صنعتی چادرملو		
۰.۰۷۳	-۰.۱۸	-۰.۱۵	شرکت آهن و فولاد ارفع		
۰.۰۵۲	-۰.۱۷	-۰.۱۴	معدنی و صنعتی گل گهر		
۰.۱۲۳	-۰.۱۷	-۰.۱۴	فولاد کاوه جنوب کیش		
۰.۱۴۸	-۰.۱۷	-۰.۱۴	ملی صنایع مس ایران		
۰.۰۵۰	-۰.۱۳	-۰.۱۱	سنگ آهن گهر زمین		
۰.۱۱۵	-۰.۱۳	-۰.۱۱	فولاد امیر کبیر کاشان		
۰.۱۳۳	-۰.۱۳	-۰.۱۰	فولاد خوزستان		Ri-Rf (-۰.۱۶,-۰.۰۷)
۰.۰۳۳	-۰.۱۲	-۰.۱۰	فولاد خراسان		
۰.۰۰۹	-۰.۰۸	-۰.۰۵	گروه مدیریت سرمایه‌گذاری امید	Ri-Rf (-۰.۰۷,-۰.۰۱۴)	
۰.۰۹۹	-۰.۰۷	-۰.۰۴	م. صنایع و معادن احیا سپاهان		
۰.۰۷۵	-۰.۰۶	-۰.۰۳	توسعه معدنی و صنعتی صبا نور		
۰.۰۸۳	-۰.۰۳	۰.۰۰	فولاد هرمزگان جنوب		
۰.۰۲۹	-۰.۰۲	۰.۰۰	گروه صنایع معادن فلات ایرانیان		
۰.۰۲۰	۰.۰۳	۰.۰۵	هلدینگ صنایع معدنی خاورمیانه	Ri-Rf (۰.۰۱۴,-۰.۰۱۴)	
۰.۰۷۴	۰.۱۰	۰.۱۳	کارخانجات تولیدی شهید قندی		

Std	Excess Return (Ri-Rf)	Ri	سهام	طبقه بندی	سطح
۰.۰۱	-۰.۰۸	-۰.۰۵	گروه مدیریت سرمایه‌گذاری امید	Std (۰.۰۰۹,-۰.۰۵۵)	Low Risk
۰.۰۲	۰.۰۳	۰.۰۵	هلدینگ صنایع معدنی خاورمیانه		
۰.۰۳	-۰.۰۲	۰.۰۰	گروه صنایع معادن فلات ایرانیان		
۰.۰۳	-۰.۱۲	-۰.۱۰	فولاد خراسان		
۰.۰۵	-۰.۱۳	-۰.۱۱	سنگ آهن گهر زمین		
۰.۰۵	-۰.۱۷	-۰.۰۳	معدنی و صنعتی گل گهر		
۰.۰۶	-۰.۳۲	-۰.۱۴	توسعه معادن و فلزات	Std (۰.۱۲۵,-۰.۱۰۲)	Moderate Risk
۰.۰۷	-۰.۳۴	-۰.۲۹	سهامی ذوب آهن اصفهان		
۰.۰۷	-۰.۱۸	-۰.۳۲	شرکت آهن و فولاد ارفع		
۰.۰۷	۰.۱۰	-۰.۱۵	کارخانجات تولیدی شهید قندی		
۰.۰۷	-۰.۰۶	۰.۱۳	توسعه معدنی و صنعتی صبا نور		
۰.۰۸	-۰.۰۳	۰.۰۰	فولاد هرمزگان جنوب	Std (۰.۱۰۲,-۰.۱۴۸)	High Risk
۰.۰۹	-۰.۲۱	-۰.۱۴	معدنی و صنعتی چادرملو		
۰.۱۰	-۰.۰۷	-۰.۱۸	م. صنایع و معادن احیا سپاهان		
۰.۱۲	-۰.۱۳	-۰.۰۴	فولاد امیر کبیر کاشان		
۰.۱۲	-۰.۲۳	-۰.۱۱	فولاد مبارکه اصفهان	Std (۰.۱۰۲,-۰.۱۴۸)	High Risk
۰.۱۲	-۰.۱۷	-۰.۲۰	فولاد کاوه جنوب کیش		
۰.۱۳	-۰.۱۳	-۰.۱۰	فولاد خوزستان		
۰.۱۵	-۰.۱۷	-۰.۱۴	ملی صنایع مس ایران		

* داده ها به صورت هفتگی بروز رسانی می گردد.

** اختلاف بازده هر سهم با بازده بدون ریسک از ابتدای سال تا کنون را نشان می دهد

*** Standard deviation انحراف معیار بازده یک سهم را طی دوره مذکور نشان می دهد

با توجه به بازده مازاد منفی سهام در این بازه نسبت شارپ قابلیت اندازه گیری ندارد

این جداول نشان می دهد که می توان در یک سطح معین از ریسک سهامی که بازده ای بیشتری دارد را انتخاب نمود و یا بالعکس در یک سطح معین از بازده، سهامی که ریسک کمتری دارد را انتخاب کرد.

داخلی

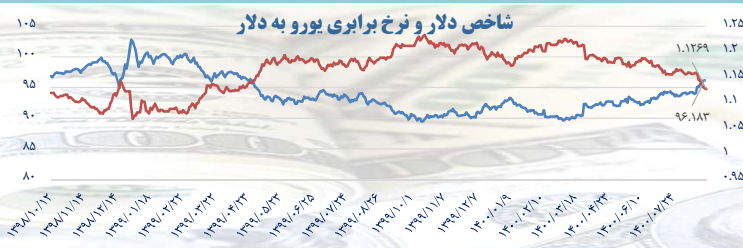
آخرین نرخ کامودیتی ها

جهانی

نرخ تسعیر دلار در بازار آزاد (ریال)



شاخص دلار و نرخ برابری یورو به دلار



سکه (ریال)



اونس



کاند فملی



کاند



آلومینیوم ایرالکو (ریال)



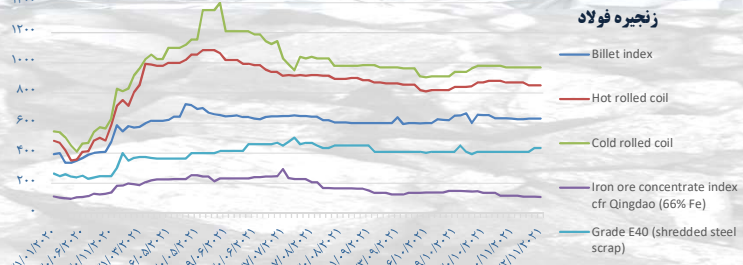
آلومینیوم



شمی فولاد خوزستان (ریال)



زنجیره فولاد



نفت برنت



بیت کوین



قیمت زنجیره سنگ آهن و موجودی بنادر چین

قیمت زنجیره سنگ آهن			
کشور	نوع سنگ آهن	قیمت (FOB)	میزان تغییر (دلار)
استرالیا	finer (57%-63%)	۵۳.۳-۸۰.۲	۴-۵.۵
	lumps (62.5%-63.5%)	۸۶.۸-۱۷۷.۸	۵
برزیل	finer (61%-65%)	۲۹-۷۹.۸	۳-۳.۵
	lumps (62%)	۷۳.۷	۴
هند	finer (55%-62%)	۱۶.۳-۵۷.۵	۳-۵
	pellets (64.0%)	۱۱۶	-
ایران	finer (54%-62%)	۱۶-۵۸	۴
	concentrates (65.0%-67.0%)	۷۰.۲-۷۹.۸	۳
روسیه	concentrates (65.0%-66%)	۷۲.۴-۷۳.۹	۳
	pellets (63.0%-65.0%)	۱۰۳.۵-۱۲۷	-

سیمون فری، معاون فروش و بازاریابی، شرکت سنگ آهن ریوتینتو، بر همکاری های رو به رشد شرکت های معدنی و فولادسازان برای "بهینه سازی فرایند کوره بلند" با استفاده از کلوخه و گندله سنگ آهن به جای سنگ آهن نرمه سینتر شده، که می تواند انتشار کربن کوره بلند را تا حدود ۳۰ درصد کاهش دهد، تأکید نمود.

انجمن جهانی فولاد در گزارشی اعلام کرد انتشارات کربن به ازای هر تن تولید فولاد در جهان طی سال ۲۰۲۰ رکورد جدیدی را ثبت نموده است. ۹۴ شرکت آهن و فولاد اطلاعات خود را به انجمن جهانی فولاد گزارش دادند که ۵۷٪ از تولید فولاد جهان را در دست دارند. طی سال ۲۰۲۰، انتشارات کربن این واحدها به ازای هر تن تولید فولاد با ۰.۰۴ تن افزایش نسبت به سال ۲۰۱۹ به ۱.۸۹ تن و مصرف انرژی نیز به ازای هر تن تولید با ۰.۵۶ گیگا ژول افزایش به ۲۰.۶۲ گیگا ژول رسیده است.

موجودی سنگ آهن بنادر چین (هزار تن)	موجودی	تغییر هفتگی	ظرفیت
بنادر	Qingdao	۲۲,۹۵۰	۲۱,۰۰۰
	Tianjin	۱۰,۸۵۰	۱۵,۵۰۰
	Caofeidian	۱۵,۲۸۰	۲۳,۰۰۰
	Total	۱۴۹,۷۱۰	۲۳۶,۲۰۰

• اطلاعات و صورت مالی ۹ ماهه حسابرسی شده منتهی به ۱۴۰۰/۰۷/۳۰ منتشر شده است شرکت توانست در این دوره ۸۳ هزار میلیارد ریال سود خالص محقق کند که نسبت به دوره مشابه سال گذشته ۸۰ درصد افزایش داشته است.

کدام

وامید

کیفیت راه‌ها در کشورهای مختلف توسط مجمع جهانی اقتصاد سنجیده می‌شود. در این ارزیابی به کیفیت جاده‌های کشورهای مختلف از یک (بدترین) تا هفت (بهترین) امتیاز داده می‌شود. در میان ۱۴۱ کشور مورد تحقیق، جاده‌های کشور سنگاپور با امتیاز ۶/۵ رتبه نخست جهانی را از نظر کیفیت به خود اختصاص داده است. در منطقه غرب آسیا، امارات رتبه اول منطقه و رتبه هشتم باکیفیت‌ترین جاده‌های جهان را دارد و ایران با رتبه ۷۷ جهان، عقب‌تر از همسایگان در حال توسعه خود است.



بنا به گزارش یوتودی، کشور امارات برای رفاه حال کارگران خارجی خود در حال ایجاد کریدورهای ارسال حواله‌های بین‌المللی بر بستر شبکه بلاکچین ریپل است. این طرح که پیش از این توسط شرکت اماراتی Lulu برای کشورهای مصر و هند فراهم شده بود، اخیراً برای پاکستان نیز پیاده‌سازی شد تا بدین ترتیب کارگران خارجی با کمترین زمان و هزینه ممکن وجوه نقدی خود را به خانواده و بستگان ارسال کنند.



مس در بورس فلزات لندن برای تحویل سه ماهه با افزایش ۱/۸ درصدی در ۹,۶۵۱ دلار در هر تن بسته شد و انتظار می‌رود قیمت این فلز بین ۹,۶۰۰ تا ۹,۷۰۰ دلار در هر تن معامله شود. آلومینیوم نیز برای تحویل سه ماهه در بورس فلزات لندن با ۲/۲۵ درصد رشد در ۲,۶۸۳ دلار در هر تن بسته شد. سرب برای تحویل سه ماهه در بورس فلزات لندن با کاهش ۰/۳۴ درصدی در ۲,۲۰۰/۵ دلار در هر تن بسته شد. روی برای تحویل سه ماهه اما با افزایش ۱/۹۴ درصدی در ۳,۲۲۸ دلار در هر تن بسته شد. انتظار می‌رود روی بین ۳,۳۰۰ تا ۳,۳۵۰ دلار در هر تن حرکت کند.



پروژه ۱/۳۵ گیگاواتی انرژی خورشیدی Karapınar متعلق به Kalyon Enerji ترکیه پس از تکمیل در اواخر سال ۲۰۲۲، برق پاک را به ۲ میلیون خانوار ترکیه ای تحویل می‌دهد.



معادن مس جهان از ابتدای ماه ژانویه تا پایان ماه ژوئیه ۲۰۲۱ میلادی، حدود ۱۲ میلیون و ۹۷ هزار تن ماده معدنی تولید کردند. این رقم در مدت مشابه سال ۲۰۲۰ میلادی، ۱۱ میلیون و ۶۷۳ هزار تن بود که حاکی از افزایش ۳/۶ درصدی تولید است.



بر اساس مذاکرات صورت گرفته بین وزارت نفت و صمت، فعلاً در اولویت ۱ قطعی گاز طبیعی، واحدهای آهن اسفنجی که از گاز بعنوان خوراک استفاده می‌کنند اجرایی نمی‌شود.

