

## عملکرد معاملات سهام پرتفوی بورسی سر. توسعه معادن و فلزات و مقایسه با اهم رقبای تاریخ ۹۹/۱۰/۲۴

تقدشوندگی و بازدهی			وضعیت سهام											نام شرکت	
بازدهی ۹۸	بازدهی ۹۹ تا امروز	رتبه تقدشوندگی	P/E <sub>forward</sub>	P/E <sub>tm</sub>	EPS پیش بینی ۹۹	EPS شش ماهه اول ۹۹	EPS ۹۸	میزان تاثیر بر شاخص	درصد تغییر	آخرین قیمت	قیمت پایانی	درصد از کل ارزش معاملات	ارزش معاملات		حجم معاملات
۹۲.۰	۱۰۰.۸	۵۱۷	۱۰	۱۴	۱.۰۹۵	۱۲۵	۶۹۶	(۲۵۹)	(۲)	۱۰.۸۰۰	۱۰.۸۹۰	۰.۰۸	۱۹۲.۰۱۴	۱۷.۶۳۴.۵۴۲	توسعه معادن و فلزات
۸۰.۲	۱۴۴.۴	۲۹	۱۱	۱۲	۱.۵۶۵	۵۲۰	۱۳۶۱	(۶۹۱)	(۲)	۱۶.۶۶۰	۱۶.۷۱۰	۰.۰۷	۱۷۴.۱۶۴	۱۰.۴۲۴.۵۱۱	معدنی و صنعتی گل گهر
۱۰۰.۱	۱۸۰.۰	۲۷	۹	۱۷	۲.۲۰۸	۷۷۸	۱۱۳۷	(۷۲۵)	(۳)	۱۹.۰۱۰	۱۹.۲۰۰	۰.۰۷	۱۶۴.۴۸۸	۸.۵۶۸.۹۶۰	معدنی و صنعتی چادرملو
۲۴۳.۵	۱۹۴.۹	۲۲۸	۲۹	۴۳	۱.۵۴۴	۱۸۹۳*	۱۸۶۰	(۳۰)	(۲)	۴۵.۱۶۰	۴۵.۴۶۵	۰.۰۴	۹۴.۴۰۵	۲۰.۸۱.۵۰۹	سنگ آهن گهرزمین
۱۹۲.۵	۲۰۸.۹	۲۳۷	۹	۱۰	۴.۸۴۷	۳.۲۸۷	۱۵۶۷	۱	۰	۴۳.۵۸۰	۴۳.۰۸۰	۰.۰۲	۵۷.۵۲۹	۱.۳۳۵.۴۲۵	توسعه معدنی و صنعتی صباتور
۱۷۷.۷	۲۴۰.۱	۱۶۶	۲۲	۲۷	۱.۸۶۱	۱۵۵۱**	۷۹۵	(۱۰۵)	(۰)	۳۹.۲۶۰	۴۰.۴۵۰	۰.۱۲	۳۰۰.۳۹۹	۷.۴۲۵.۶۸۹	گروه مدیریت سرمایه گذاری امید
۱۴۲.۶	۲۰۸.۱	۳۶۲	۳۱	۳۳	۱.۳۰۹	۱.۰۰۸	۱۱۹۹	(۲.۴۶۱)	(۴)	۲۷.۶۵۰	۲۷.۷۲۰	۰.۸۶	۲.۱۵۱.۵۴۹	۱۹۶.۴۶۶.۳۹۶	ملی صنایع مس ایران
۶۸.۳	۱۱۶.۷	۳۹	۷	۸	۱.۹۳۴	۱.۰۲۶	۱۱۶۵	(۱۱)	(۴)	۱۲.۷۰۰	۱۲.۷۶۶	۰.۰۴	۱۰۳.۷۴۸	۸.۱۲۶.۹۵۱	شرکت آهن و فولاد ارفع
۱۹۴.۲	۵۲.۶	۳۶۵	۱۵	۲۳	۱.۸۵۸	۸۰۹	۸۴۶	(۹۳)	(۱)	۲۶.۹۳۰	۲۸.۰۳۰	۰.۰۱	۲۰.۷۰۷	۷۶۸.۹۲۲	فولاد خراسان
۱۹۹.۴	۹۰.۳	۱۶۱	۶	۱۱	۹.۹۲۹	۴.۲۴۰	۲۱۱۱	(۳۶)	(۳)	۶۰.۳۸۰	۵۷.۵۴۰	۰.۰۴	۹۳.۰۸۴	۱.۶۱۷.۸۵۲	فولاد امیرکبیرکاشان
۱۹۱.۹	۱۶.۲	۱۴۷	۱۳۲	۱۵۹	۱۲۵	۱۰۰*****	۴۲	۰	۲	۱۶.۷۶۱	۱۶.۵۵۸	۰.۰۸	۲۱۲.۱۹۶	۱۲.۸۱۵.۴۲۰	گروه صنایع معادن فلات ایرانیان
۱۸۳۸.۷	(۷)	۱۳	۶۰	۱۲۶	۷۵	۲۳	۵۰۵	۰	(۴)	۴.۴۷۰	۴.۵۰۰	۰.۱۳	۳۳۷.۳۹۲	۷۵.۰۳۴.۶۶۲	کارخانجات تولیدی شهید قندی
۱۱۹.۹	۱۳۹.۴	۲	۱۰	۱۳	۱.۱۰۲	۴۸۳	۷۰۸	(۲.۴۱۵)	(۴)	۱۲.۹۲۰	۱۰.۸۴۰	۰.۶۴	۱.۶۱۰.۹۷۸	۱۴۸.۵۴۸.۸۶۹	فولاد مبارکه اصفهان
۷۶.۸	۱۶۶.۱	۳۴۵	۴	۹	۳.۱۹۶	۱.۷۷۵	۱۷۵۳	(۵۵۳)	(۳)	۱۳.۱۱۰	۱۳.۳۴۰	۰.۱۰	۲۳۹.۴۷۱	۱۷.۹۵۱.۴۰۶	فولاد خوزستان
۵۹.۲	۱۶۰.۴	۳۲	۸	۱۲	۱.۷۵۳	۸۴۷	۶۰۰	(۱۵)	(۳)	۱۲.۹۵۰	۱۳.۱۹۸	۰.۰۴	۱۰۰.۴۲۰	۷.۶۴۴.۷۴۷	فولاد هرمزگان جنوب
۱۲۵.۰	۱۸۸.۵	۲۴	۱۱	۱۷	۱.۶۲۷	۸۰۱	۶۴۸	(۱۱۷)	(۲)	۱۷.۷۵۰	۱۷.۷۹۰	۰.۱۲	۳۰۳.۵۲۸	۱۷.۰۶۴.۶۶۰	فولاد کاوه جنوب کیش
۲۴۱.۴	۱۱۹.۲	۶۴۸	۹	۵۲	۲۰.۸۷۰	-۳۶***	۳۸۳۳	۰	-	۱۹۰.۳۳۲	۱۹۰.۳۳۲	متوقف به دلیل بررسی وضعیت اطلاعاتی ناشر		م. صنایع و معادن احیاء سیاهان	
۹۸.۵	۵۰۶.۱	۵۰	۴۲	۱۰۰	۷۱۷	-۳	۳۰۳	۰	(۱)	۳۰.۲۰۰	۳۰.۳۷۴	۰.۰۹	۲۳۱.۰۵۰	۷.۶۰۶.۹۵۱	هلدینگ صنایع معدنی خاورمیانه
۸۳.۴	۶۸.۶	۲۴۵	۹	۳۳	۵۰۰	۸۹	۱۲۲	۰	-	۴.۵۰۵	۴.۵۲۹	متوقف به دلیل ابهام در اطلاعات با اهمیت منتشر شده		سهامی ذوب آهن اصفهان	
-۲.۴۵	درصد تغییر	-۲۰.۸۴۱	مقدار تغییر	۱.۲۶۰.۷۲۲	دیروز	۱.۲۲۹.۸۸۱	۱۸.۲۲۰	شاخص کل							
-۲.۴۵		-۸.۰۵۹				۳۲۹.۴۲۲			۳۲۱.۳۶۴	۳- شاخص قیمت(وزنی ارزشی)					
-۱.۸۱		-۸.۴۰۶				۴۶۳.۱۹۳			۴۵۴.۷۸۶		۴- شاخص کل (هم وزن)				
-۱.۸۱		-۵.۵۰۱				۳۰۳.۰۸۶			۲۹۷.۵۸۵			۵- شاخص قیمت(هم وزن)			
-۲.۲۶		-۴۰.۷۵۷				۱.۸۰۵.۱۸۰			۱.۷۶۴.۴۲۲				۵- شاخص شناور آزاد		
-۲.۰۴		-۳۸۱				۱۸.۷۰۱			۱۸.۳۲۰					۶- شاخص فرابورس	

\*برای دوره نه ماهه منتهی به ۱۳۹۹/۰۶/۳۱  
 \*\*برای دوره نه ماهه منتهی به ۹۹/۰۷/۳۰  
 \*\*\*برای دوره سه ماهه منتهی به ۱۳۹۹/۰۶/۳۱  
 \*\*\*\*برای دوره سه ماهه اول سال ۹۹  
 \*\*\*\*\*برای دوره نه ماهه منتهی به ۱۳۹۹/۰۶/۳۱



**عملکرد بازار بورس و فرابورس در تاریخ گزارش**

بیشترین تاثیر مثبت در شاخص	۱- شستا +۱۴۴۶	بیشترین تاثیر منفی در شاخص	۱- فارس -۳۶۰۴	نمادهای معاملاتی با بیشترین درصد مثبت	پدرخش. چخزر. وثوق	
	۲- همراه +۲۶۰		۲- فولاد -۲۴۶۱		نمادهای معاملاتی با بیشترین درصد منفی	فلامی. وسین. شبصیر
	۳- تیپیکو +۹۹		۳- فملی -۲۴۱۴		حجم معاملات از ابتدای سال تاکنون (میلیون سهم)	۲,۵۱۵,۲۱۳
حجم کل معاملات بورس و فرابورس (میلیون سهم)	۱۳,۲۵۶	تعداد نماد با تغییرات مثبت	۲۵۹	ارزش معاملات از ابتدای سال تاکنون (میلیارد ریال)	۳۲,۵۱۱,۱۷۱	
ارزش کل معاملات بورس و فرابورس (میلیارد ریال)	۲۵۱,۵۶۳	تعداد نماد با تغییرات منفی	۵۵۵	تغییرات حجم معاملات از ابتدای سال نسبت به دوره مشابه سال پیش	۱,۳۴۱,۴۵۸	
رتبه سر.معادن و فلزات در حجم معاملات	۱۰۳	تعداد نماد بدون تغییر	۴۰	تغییرات ارزش معاملات از ابتدای سال نسبت به دوره مشابه سال پیش	۲۷,۸۱۵,۱۰۳	
رتبه سر.معادن و فلزات در ارزش معاملات	۱۵۸	تعداد نمادهای متوقف	۴۷	تعداد کل نمادهای معامله شده در تاریخ گزارش	۸۵۴	

سه نماد سهام با بیشترین ارزش معاملات در بازار امروز عبارتند از: **شستا. خودرو. شپنا**

**عملکرد بازارها و شاخص های جهانی در تاریخ گزارش**

شاخص	مقدار (واحد)	درصد تغییر نسبت به روز گذشته	کامودیتی	نرخ (دلار/بشکه) یا (دلار/تن)	درصد تغییر نسبت به روز گذشته
شاخص داوجونز	۳۱,۰۶۸	۰.۲	نفت برنت	۵۷	۰.۷
شاخص S&P ۵۰۰	۳,۸۰۱	۰.۰	مس	۷,۰۰۱	(۰.۰)
شاخص ترکیبی نزدک	۱۳,۰۷۲	۰.۳	روی	۲,۷۶۹	(۰.۶)
شاخص نیکی ژاپن	۲۸,۱۶۴	۰.۱	آلومینیوم	۲,۰۱۷	(۰.۴)
شاخص دلار	۹۰	(۰.۱)	اونس طلا	۱,۸۵۹	۰.۱

**نرخ های جهانی بیلت فولاد و سنگ آهن**

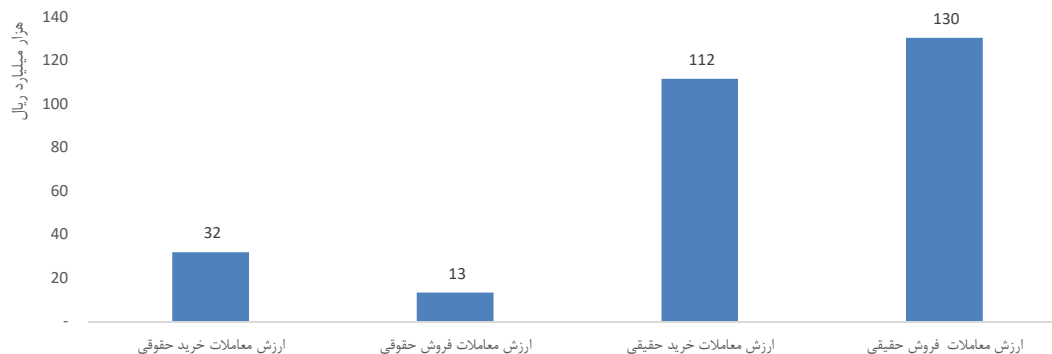
نوع بیلت	میانگین نرخ (دلار/تن)	درصد تغییر نسبت به هفته گذشته	نوع سنگ آهن	میانگین نرخ (دلار/تن)	درصد تغییر نسبت به هفته گذشته
CIS exports index (fob Black Sea port)	۶۰۷	۰.۳	Iron ore pellet index cfr Qingdao (65% Fe)	۲۱۸.۰۴	۱.۴
Turkish Exports (fob main Turkish port)	۶۳۵-۶۳۰	۳.۳	Iron ore index (62% Fe)	۱۷۲.۶۷	۲.۹
Indian exports (fob main India port)	۵۳۵-۵۳۰	۰.۰	Iron ore index (65% Fe) Brazilian cfr Qingdao	۱۹۳.۶	۵.۲
UAE imports (cfr Jebel Ali)	۶۴۵-۶۳۰	۵.۴	Iron ore concentrate index cfr Qingdao (66% Fe)	۱۸۵.۸۶	۴.۹
Egypt imports (cfr main port)	۶۲۰-۵۹۰	۰.۰	Implied 62% Fe China port price index	۱۶۷.۵۳	۲.۰

## آمار معاملات گروه صنعتی در بورس کالای ایران در تاریخ ۹۹/۱۰/۲۴

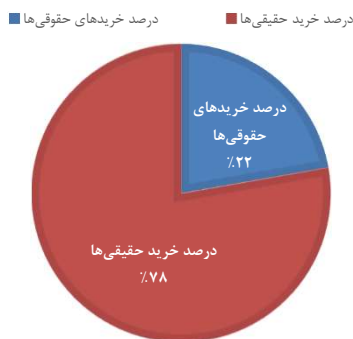
نام کالا	تولید کننده	قیمت پایانی میانگین موزون	ارزش معامله (هزارریال)	بالاترین	عرضه (تن)	قیمت پایه عرضه	تقاضا (تن)	حجم معامله (تن)
ورق گرم خودرو	فولاد مبارکه اصفهان	۱۶۹,۵۴۹	۳,۴۱۳,۰۲۱,۳۷۰	۱۶۹,۵۴۹	۲۰,۱۳۰	۱۶۹,۵۴۹	۲۰,۱۳۰	۲۰,۱۳۰
ورق سرد B	فولاد مبارکه اصفهان	۲۰۷,۶۷۳	۲,۴۹۲,۰۷۸,۶۵۰	۲۲۱,۱۰۰	۱۲,۰۰۰	۱۶۸,۸۲۱	۱۳,۲۵۰	۱۲,۰۰۰
ورق سرد B	صنایع هفت الماس	۲۱۰,۹۷۶	۲۱۰,۹۷۵,۷۵۰	۲۱۵,۷۸۹	۱,۰۰۰	۱۶۸,۸۲۱	۲,۴۵۰	۱,۰۰۰
سبد تیر آهن ۲۷	ذوب آهن اصفهان	۱۳۹,۶۱۳	۲۰۸,۷۲۱,۴۳۵	۱۳۹,۶۱۳	۱,۴۹۵	۱۳۹,۶۱۳	۱,۴۹۵	۱,۴۹۵
سبد تیر آهن ۲۷	ذوب آهن اصفهان	۱۳۹,۶۱۳	۸۰,۲۷۷,۴۷۵	۱۳۹,۶۱۳	۲,۰۷۰	۱۳۹,۶۱۳	۱,۷۲۵	۵۷۵
سبد میلگرد کلاف	نورد فولاد صنعتی و ساختمانی	۱۴۱,۶۹۹	۶۵,۴۶۴,۹۳۸	۱۴۱,۶۹۹	۴۶۲	۱۳۹,۶۱۳	۱,۳۸۶	۴۶۲
سبد میلگرد مخلوط	جهان فولاد سیرجان	۱۳۴,۲۴۳	۵۶,۱۱۳,۵۷۴	۱۳۴,۲۴۳	۹,۹۸۸	۱۳۴,۲۴۳	۴۱۸	۴۱۸
سبد میلگرد مخلوط	مجتمع معدنی و صنعت آهن و	۱۳۴,۲۴۳	۵۲,۱۶۰,۲۲۸	۱۳۴,۲۴۳	۲۲,۰۰۰	۱۳۴,۲۴۳	۳۹۶	۳۹۶
شمش ۱۰۰۰p-۹۹.۸۵	مجتمع صنایع آلومینیوم جنوب	۵۱۱,۰۳۶	۲۰,۴۴۱,۴۴۰	۵۱۱,۰۳۶	۴۰	۵۴۲,۱۴۳	۴۰	۴۰
تیر آهن ۲۰	فولاد البرز ایرانیان	۱۳۹,۶۱۳	۱۳,۹۶۱,۳۰۰	۱۳۹,۶۱۳	۱,۰۰۰	۱۳۹,۶۱۳	۲۲۵	۱۰۰
تیر آهن ۱۴	فولاد البرز ایرانیان	۱۳۹,۶۱۳	۱۳,۹۶۱,۳۰۰	۱۳۹,۶۱۳	۴,۰۰۰	۱۳۹,۶۱۳	۲۲۵	۱۰۰
سبد میلگرد ۱۴ تا ۲۲ A۳	فولاد البرز ایرانیان	۱۳۴,۲۴۳	۱۰,۰۶۸,۲۲۵	۱۳۴,۲۴۳	۱۶,۰۰۰	۱۳۴,۲۴۳	۷۵	۷۵
سبد میلگرد مخلوط	تولیدی فولاد سپید فراب کویر	۱۳۴,۲۴۳	۸,۸۶۰,۰۲۸	۱۳۴,۲۴۳	۱۴,۴۱۰	۱۳۴,۲۴۳	۱,۶۰۶	۶۶
میلگرد ۱۰ و ۱۲ - A۳	نورد آریان فولاد	۱۳۴,۲۴۳	۸,۸۶۰,۰۲۸	۱۳۴,۲۴۳	۲,۰۰۲	۱۳۴,۲۴۳	۶۶	۶۶
سبد میلگرد مخلوط	فولاد امیرکبیر خزر	۱۳۴,۲۴۳	۵,۹۰۶,۶۹۲	۱۳۴,۲۴۳	۱,۱۰۰	۱۳۴,۲۴۳	۴۴	۴۴
میلگرد ساده ۲۳	ذوب آهن اصفهان	۱۶۵,۰۰۰	۴,۱۲۵,۰۰۰	۱۶۵,۰۰۰	۵,۳۰۰	۱۶۵,۰۰۰	۲۵	۲۵
سبد میلگرد مخلوط	ذوب آهن اصفهان	۱۳۴,۲۴۳	۳,۳۵۶,۰۷۵	۱۳۴,۲۴۳	۶,۰۰۰	۱۳۴,۲۴۳	۱,۷۲۵	۲۵
سبد میلگرد مخلوط	ذوب آهن اصفهان	۱۳۴,۲۴۳	۳,۳۵۶,۰۷۵	۱۳۴,۲۴۳	۱۰,۰۰۰	۱۳۴,۲۴۳	۱,۰۲۵	۲۵
سبد تیر آهن مخلوط	ذوب آهن اصفهان	۱۳۹,۶۱۳	۳,۲۱۱,۰۹۹	۱۳۹,۶۱۳	۹,۳۶۱	۱۳۹,۶۱۳	۱,۴۷۲	۲۳
تیر آهن ۱۴ و ۱۸	ذوب آهن اصفهان	۱۳۹,۶۱۳	۳,۲۱۱,۰۹۹	۱۳۹,۶۱۳	۶,۹۰۰	۱۳۹,۶۱۳	۴۶	۲۳
سبد میلگرد مخلوط	صبا فولاد زاگرس	۱۳۴,۲۴۳	۲,۹۵۳,۳۴۶	۱۳۴,۲۴۳	۷,۴۱۴	۱۳۴,۲۴۳	۲۲	۲۲
سبد میلگرد مخلوط	تولیدی فولاد سپید فراب کویر	۱۳۴,۲۴۳	۲,۹۵۳,۳۴۶	۱۳۴,۲۴۳	۷,۷۰۰	۱۳۴,۲۴۳	۸۵۸	۲۲

## ارزش خرید و فروش معاملات حقیقی و حقوقی در بازار سرمایه

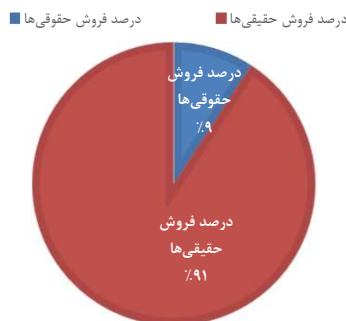
ارزش کل معاملات حقیقی و حقوقی



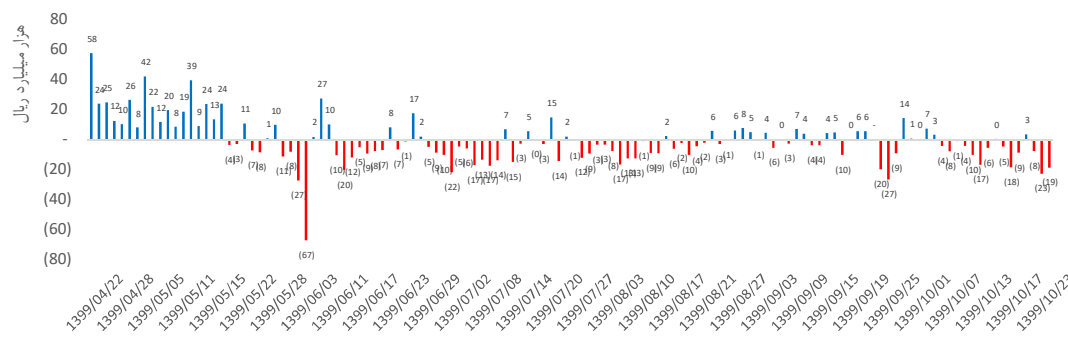
سهم بخش حقیقی و حقوقی از کل معاملات خرید



سهم بخش حقیقی و حقوقی از کل معاملات فروش



خالص ورود (خروج) پول حقیقی



## مروری بر بازار سرمایه

- شاخص کل بورس اوراق بهادار با ۳۰,۸۴۱ واحد منفی و با ۲/۴۵ درصد کاهش عدد ۱,۲۲۹,۸۸۱ واحد را تجربه کرد. بطوریکه ۱۰,۸۹۲ میلیون سهم به ارزش کل ۱۰۲,۴۹۸ میلیارد ریال مورد معامله قرار گرفت.
- شاخص فرابورس ایران نیز با ۳۸۱ واحد منفی و با ۲/۰۴ درصد کاهش عدد ۱۸,۳۲۰ واحد را تجربه کرد. بطوریکه در این بازار نیز ۲,۳۶۴ میلیون سهم به ارزش کل ۱۴۹,۰۶۵ میلیارد ریال مورد معامله قرار گرفت.

## شایعات و شنیده‌ها

- پنجشنبه آینده یکی از بزرگترین پالایشگاه گازی خاورمیانه، بیدلند خلیج فارس با ۴ میلیارد دلار سرمایه‌گذاری و با درآمد سالانه ۷۵۰ میلیون دلار که با افتتاح آن بخش قابل توجهی از فلرهای نفتی خوزستان خاموش می‌شود، افتتاح خواهد شد.
- محمود مخدومی، مدیرعامل شرکت سرمایه‌گذاری نفت و گاز و پتروشیمی تامین، از این سمت کناره‌گیری کرد.

## مروری بر اطلاعیه‌های کدال

کدال نگر معدنی و فلزی	
ارفع	<ul style="list-style-type: none"> <li>• شرکت در گزارش ۹ ماهه حسابرسی نشده خود توانسته به ازای هر سهم ۱,۵۵۶ ریال سود محقق کند. شرکت در ۹ ماهه سال گذشته به ازای هر سهم ۸۵۶ ریال و در کل سال ۸۷۵ ریال سود به ازای هر سهم محقق کرده بود.</li> </ul>
بکام	<ul style="list-style-type: none"> <li>• شرکت در گزارش ۹ ماهه حسابرسی نشده خود توانسته ۳۷۶,۷۳۸ میلیون ریال سود خالص محقق کند. شرکت در ۹ ماهه سال گذشته ۸۱,۰۳۳ میلیون ریال و در کل سال ۲۹۸,۸۹۵ میلیون ریال سود خالص محقق کرده بود.</li> </ul>
فخوز	<ul style="list-style-type: none"> <li>• با عنایت به مجوز افزایش سرمایه مورخ، ۱۳۹۹/۱۱/۱۴ بر اساس تصمیمات مجمع عمومی فوق العاده مورخ ۱۳۹۹/۰۹/۲۳ افزایش سرمایه شرکت از مبلغ ۱۹,۰۴۸,۶۹۷ میلیون ریال به مبلغ ۵۰,۰۰۰,۰۰۰ میلیون ریال (از محل سود انباشته) در تاریخ ۱۳۹۹/۱۰/۲۳ در مرجع ثبت شرکت‌ها به ثبت رسیده است.</li> </ul>
دوب	<ul style="list-style-type: none"> <li>• شروع مجدد فعالیت متوقف شده قبلی: به دلیل کمبود مواد اولیه مورد نیاز و مدرنیزاسیون و تعمیرات اساسی درجه ۱ کوره بلند که سبب توقف بخشی از فعالیت‌های شرکت در تاریخ ۱۳۹۴/۰۹/۱۶ شده بود، در تاریخ ۱۳۹۹/۱۰/۲۳ با برنامه تولید ۶۰۰ هزار تن چدن مذاب (ظرفیت اسمی ۸۰۰ هزار تن چدن مذاب) مجدداً آغاز به تولید کرد.</li> </ul>

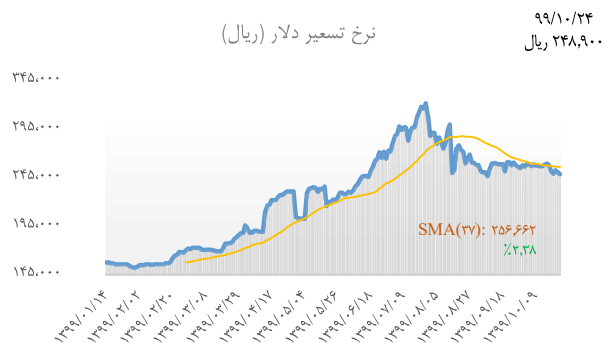
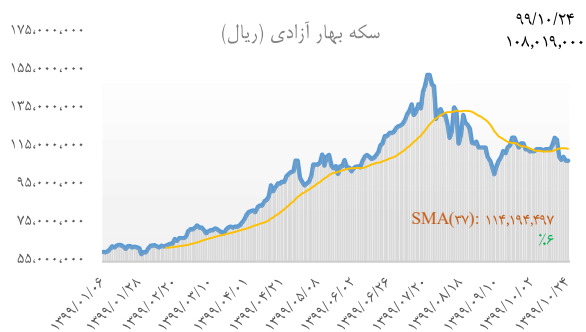
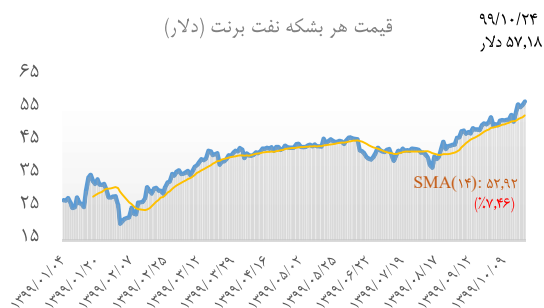
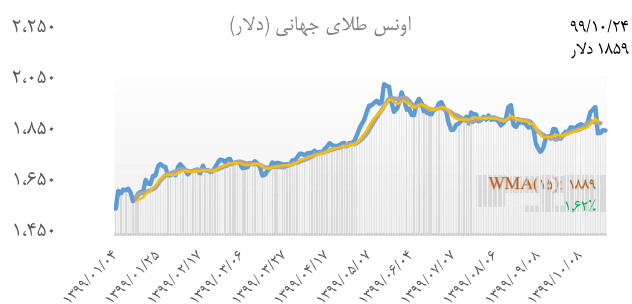
- بانک آمریکایی گلدمن ساکس اعلام کرد، کاهش تولید نفت عربستان و انتقال قدرت به دموکرات‌ها در ایالات متحده آمریکا سبب می‌شود، قیمت نفت خام برنت تا تابستان ۲۰۲۱ به ۶۵ دلار برای هر بشکه برسد.
- هزینه حمل دریایی سنگ آهن از مبداء برزیل امروز مجدداً با یک جهش بزرگ به حوالی ۲۲ دلار رسید. این موضوع خود باعث حمایت از قیمت سنگ آهن وارداتی چین، شده است. هزینه حمل از مبداء استرالیا نیز با شیب بیشتری رو به افزایش است.
- معاون وزیر نفت گفت: مصرف خوراک پتروشیمی‌ها در پایان سال ۱۴۰۵، معادل ۲/۲ میلیون بشکه نفت‌خام در روز خواهد بود.
- بهرام سبجانی، مدیر عامل سابق فولاد مبارکه: در سال ۹۷ که ارز ۴،۲۰۰ تومانی مبنای فروش فولاد بود، فقط در ۵۰ روز ۵،۰۰۰ میلیارد تومان رانت از دست فولادسازان به جیب واسطه‌های پایین دست رفت و چیزی هم نصیب مردم و مصرف‌کننده نشد.
- ظهر امروز نشست هیات مدیره شرکت معدنی و صنعتی گل‌گهر با حضور تمامی اعضا برگزار و ضمن تقدیر از خدمات جمشید ملارحمن مدیر عامل سابق این شرکت، مهندس ایمان عتیقی را بعنوان مدیر عامل جدید شرکت معدنی و صنعتی گل‌گهر منصوب کردند.

## نرخ‌های دلار و سکه مورخ ۱۳۹۹/۱۰/۲۴

ارقام به تومان

نرخ	سکه	یورو			دلار		
		فروش	خرید	نرخ سنا	فروش	خرید	نرخ دلار نیما
۴,۰۰۰,۰۰۰	ربع سکه	۳۰,۱۹۰	۲۹۴,۹۰۰		۲۵,۰۵۷	۲۵,۳۵۷	نرخ دلار سنا
۶,۰۰۰,۰۰۰	نیم سکه	EUR/USD: ۱,۲۱۹			۲۴,۷۰۰	۲۴,۰۰۰	نرخ بازار آزاد
۱۱,۰۳۲,۰۰۰	تمام امامی				۲۴,۸۹۰	۲۳,۸۹۰	صرافی ملی
۱۰,۸۰۱,۹۰۰	بهار آزادی			۲۴,۷۰۰	۲۴,۰۰۰		

### روند نرخ دلار / اونس / نفت / سکه از ابتدای سال تا کنون



SMA(n): میانگین متحرک n روزه  
تفاوت میانگین متحرک n روزه با قیمت امروز