

عملکرد معاملات سهام پرتفوی بورسی سر. توسعه معادن و فلزات و مقایسه با اهم رقبا در تاریخ ۹۹/۰۹/۱۶

نقدشوندگی و بازدهی			وضعیت سهام											نام شرکت			
			P/E forward	P/E _{ttm}	EPS پیش بینی ۹۹	EPS شش ماهه اول ۹۹	EPS ۹۸	میزان تاثیر بر شاخص	درصد تغییر	آخرین قیمت	قیمت پایانی	درصد از کل ارزش معاملات	ارزش معاملات		حجم معاملات		
بازدهی ۹۸	بازدهی ۹۹ تا امروز	رتبه نقدشوندگی	۱۴	۲۰	۱.۰۹۵	۱۲۵	۶۹۶	۹۵۱	۵	۱۵.۸۵۰	۱۵.۸۲۰	۰.۵۹	۱.۳۵۴.۰۴۲	۸۵.۵۴۲.۰۵۷	توسعه معادن و فلزات		
۸۰.۲	۲۱۱.۵	۱۵	۱۷	۱۶	۱.۲۷۰	۵۲۰	۱۳۶۱	۱.۲۸۹	۴	۲۱.۷۵۰	۲۱.۴۶۰	۰.۱۸	۴۱۳.۴۹۴	۱۹.۲۶۷.۵۴۵	معدنی و صنعتی گل گهر		
۱۰۰.۱	۲۲۲.۹	۱۶	۱۳	۲۰	۱.۶۸۶	۷۷۸	۱۱۲۷	۹۳۵	۳	۲۲.۲۹۰	۲۲.۲۵۰	۰.۲۶	۵۸۶.۶۳۷	۲۶.۳۶۶.۲۰۵	معدنی و صنعتی چادرملو		
۲۴۳.۵	۱۹۰.۰	۲۳۸	۱۳	۲۰	۳.۲۸۱	۱۱۱۸*	۱۸۶۰	۳۲	۲	۴۵.۲۲۰	۴۳.۹۴۸	۰.۰۲	۵۱.۸۶۴	۱.۱۴۶.۹۲۳	سنگ آهن گهرزمین		
۱۹۲.۵	۲۵۹.۱	۱۸۲	۸	۱۲	۶.۰۴۸	۳.۲۸۷	۱۵۶۷	۱۴۳	۴	۵۰.۲۳۰	۵۰.۲۷۰	۰.۰۹	۲۰۲.۸۰۱	۴.۰۳۴.۳۹۳	توسعه معدنی و صنعتی صابونر		
۱۷۷.۷	۲۳۳.۵	۱۰۳	۲۱	۲۶	۱.۸۶۱	۱۵۵۱**	۷۹۵	۴۲۷	۲	۳۹.۱۱۰	۳۹.۶۶۰	۰.۰۵	۱۰۶.۵۰۳	۲.۶۷۷.۹۰۴	گروه مدیریت سرمایه گذاری امید		
۱۴۲.۶	۲۹۴.۵	۲۶۰	۱۲	۱۷	۲.۴۰۰	۱.۰۰۸	۱۱۹۹	۰	۰	۲۷.۶۵۰	۲۷.۷۲۰	متوقف به دلیل مجمع افزایش سرمایه			ملی صنایع مس ایران		
۶۸.۳	۱۵۲.۱	۲۴	۷	۱۰	۲.۰۹۳	۱.۰۲۶	۱۱۶۵	۱۰	۴	۱۵.۲۸۰	۱۵.۵۱۷	۰.۱۰	۲۴۰.۰۴۱	۱۵.۴۶۹.۷۵۱	شرکت آهن و فولاد ارفع		
۱۹۴.۲	۷۵.۳	۱۸۰	۱۶	۲۸	۲.۱۰۴	۸۰۹	۸۴۶	۴۱۵	۵	۳۳.۹۶۰	۳۳.۸۲۰	۰.۰۷	۱۶۰.۴۱۳	۴.۷۴۳.۶۱۸	فولاد خراسان		
۱۹۹.۴	۱۱۵.۵	۱۱۸	۶	۱۲	۱۱.۷۰۰	۴.۲۴۰	۲۱۱۱	۱۶	۱	۶۴.۹۰۰	۶۵.۳۷۰	۰	۳۳۷.۲۸۰	۵.۱۵۹.۵۲۲	فولاد امیرکبیرکاشان		
۱۹۱.۹	۷.۷	۲۱۸	۱۲۳	۱۴۸	۱۲۵	۱۰۰****	۴۲	۰	۰	۱۵.۴۸۰	۱۵.۳۴۵	۰.۰۴	۸۶.۴۳۰	۵.۶۳۲.۳۹۳	گروه صنایع معادن فلزات ایرانیان		
۱۸۳۸.۷	۴.۲	۱۴	۳۱	۱۱	۱۶۳	۲۳	۵۰۵	(۲۹)	(۳)	۴.۹۸۰	۵۰.۵۰	۰.۲۸	۶۳۳.۷۷۸	۱۲۵.۶۰۹.۶۹۰	کارخانجات تولیدی شهید قندی		
۱۱۹.۹	۲۱۹.۹	۱	۱۳	۱۸	۱.۱۰۲	۴۸۳	۷۰۸	۱.۲۴۰	۲	۱۴.۵۳۰	۱۴.۵۶۰	۱.۳۱	۳۰۰.۹۰۵۰	۲۰۶.۶۴۹.۷۶۴	فولاد مبارکه اصفهان		
۷۶.۸	۲۰۵.۲	۱۷	۸	۱۷	۵.۱۱۴	۱.۷۷۵	۱۷۵۳	۵۰۶	۳	۳۹.۷۵۰	۴۰.۲۴۰	۰.۳۱	۷۰۵.۷۸۹	۱۷.۵۴۰.۹۴۸	فولاد خوزستان		
۵۹.۲	۱۷۱.۲	۲۱	۸	۱۳	۱.۷۵۳	۸۴۷	۶۰۰	۹	۲	۱۳.۶۴۱	۱۳.۷۴۸	۰.۱۰	۲۳۴.۶۷۰	۱۷.۰۶۸.۸۶۹	فولاد هرمزگان جنوب		
۱۲۵.۰	۲۶۹.۰	۱۵۶	۱۴	۲۲	۱.۶۲۷	۸۰۱	۶۴۸	۲۷۱	۳	۲۲.۷۵۰	۲۲.۸۴۰	۰.۲۸	۶۳۵.۳۴۰	۲۷.۸۱۴.۹۴۴	فولاد کاوه جنوب کیش		
۲۴۱.۴	۱۱۹.۲	۵۷۹	۹	۵۲	۲۰.۸۷۰	-۳۶***	۳۸۳۲	۰	-	۱۹۰.۳۳۲	۱۹۰.۳۳۲	متوقف به دلیل برگزاری مجمع عمومی عادی سالیانه			م. صنایع و معادن احیاء سیاهان		
۹۸.۵	۴۳۲.۹	۱۳۱	۳۷	۸۸	۷۱۷	-۳	۳۰۳	-	(۰.۱)	۲۶.۸۲۰	۲۶.۶۸۳	۰.۱۲	۲۷۳.۶۱۹	۱۰.۲۵۴.۲۳۶	هلدینگ صنایع معدنی خاورمیانه		
۸۳.۴	۱۱۵.۳	۲	۱۲	۴۲	۵۰۰	۸۹	۱۲۲	۳	۱	۵.۶۸۸	۵.۷۸۲	۰.۷۷	۱.۷۶۶.۰۱۶	۳۰۵.۴۲۴.۴۳۷	ذوب آهن اصفهان		
۲.۱۸	درصد تغییر		۳۲.۴۳۰	مقدار تغییر			۱.۴۹۰.۶۷۶	دیروز				امروز				شاخص کل	
۲.۱۸			۸.۴۸۱				۳۸۹.۸۴۰									۱.۵۲۳.۱۰۶	۳- شاخص قیمت(وزنی ارزشی)
۲.۳۶			۱۰.۲۰۲				۴۳۱.۸۶۵									۳۹۸.۲۲۱	۴- شاخص کل (هم وزن)
۲.۳۶			۶.۶۸۱				۲۸۲.۷۹۳									۴۴۲.۰۶۸	۵- شاخص قیمت(هم وزن)
۱.۷۸			۳۶.۲۲۰				۲۰۳۶.۲۳۲									۲۸۹.۴۷۴	۵- شاخص شناور آزاد
۲.۱۲			۳۹۹				۱۸.۸۰۴									۲۰.۷۲۰.۴۵۲	۶- شاخص فرابورس
			۱۹۲.۲۰۳														

*برای دوره شش ماهه منتهی به ۱۳۹۹/۰۹/۳۰

**برای دوره نه ماهه منتهی به ۹۹/۰۷/۳۰

***برای دوره سه ماهه منتهی به ۱۳۹۹/۰۶/۳۱

**** برای دوره سه ماهه اول سال ۹۹

***** برای دوره نه ماهه منتهی به ۱۳۹۹/۰۶/۳۱



عملکرد بازار بورس و فرابورس در تاریخ گزارش

بیشترین تاثیر مثبت در شاخص	۱- شستا +۲۶۵۷	۱- اخبار -۴۴۱	نمادهای معاملاتی با بیشترین درصد مثبت	ستران. خریدت. غبهوش	
	۲- فارس +۱۶۳۴	۲- وپارس -۳۳۳	نمادهای معاملاتی با بیشترین درصد منفی	سخواف. گکوئر. ستوسا	
	۳- خودرو +۱۳۵۹	۳- پاکشو -۲۸۸	حجم معاملات از ابتدای سال تاکنون (میلیون سهم)	۲,۱۱۶,۷۴۸	
حجم کل معاملات بورس و فرابورس (میلیون سهم)	۱۷,۷۲۳	تعداد نماد با تغییرات مثبت	۶۲۵	ارزش معاملات از ابتدای سال تاکنون (میلیارد ریال)	۲۷,۵۱۲,۹۸۶
ارزش کل معاملات بورس و فرابورس (میلیارد ریال)	۲۲۹,۰۶۷	تعداد نماد با تغییرات منفی	۲۰۵	تغییرات حجم معاملات از ابتدای سال نسبت به دوره مشابه سال پیش	۱,۱۳۶,۰۴۲
رتبه سر.معادن و فلزات در حجم معاملات	۴۱	تعداد نماد بدون تغییر	۴۴	تغییرات ارزش معاملات از ابتدای سال نسبت به دوره مشابه سال پیش	۲۳,۸۹۲,۹۲۱
رتبه سر.معادن و فلزات در ارزش معاملات	۲۹	تعداد نمادهای متوقف	۲۳	تعداد کل نمادهای معامله شده در تاریخ گزارش	۸۷۴

سه نماد سهام با بیشترین ارزش معاملات در بازار امروز عبارتند از: خودرو. شستا. شپنا

عملکرد بازارها و شاخص های جهانی در تاریخ گزارش

شاخص	مقدار (واحد)	درصد تغییر نسبت به روز گذشته	کامودیتی	نرخ (دلار/بشکه) یا (دلار/تن)	درصد تغییر نسبت به روز گذشته
شاخص داوجونز	۳۰,۲۱۸	۰.۸	نفت برنت	۴۹	۱.۰۳
شاخص S&P ۵۰۰	۳,۶۹۹	۰.۹	مس	۷,۷۵۶	-۱.۰۰
شاخص ترکیبی نزدک	۱۲,۴۶۴	۰.۷	روی	۲,۷۴۲	-۱
شاخص نیکی ژاپن	۲۶,۷۵۱	(۰.۲)	آلومینیوم	۲,۰۷۰	-۱.۰۰
شاخص دلار	۹۱	(۱.۰)	اونس طلا	۱,۸۳۷	۱.۰

نرخ های جهانی بیلت فولاد و سنگ آهن

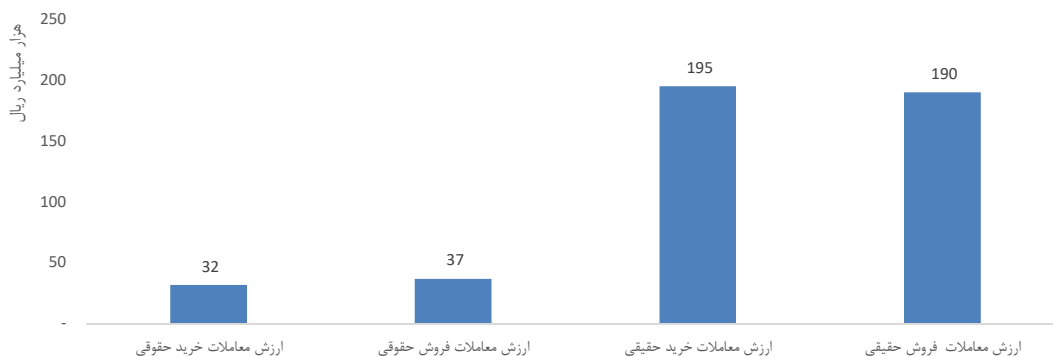
نوع بیلت	میانگین نرخ (دلار/تن)	درصد تغییر نسبت به هفته گذشته	نوع سنگ آهن	میانگین نرخ (دلار/تن)	درصد تغییر نسبت به هفته گذشته
CIS exports index (fob Black Sea port)	۴۹۲	۴.۰	Iron ore pellet index cfr Qingdao (65% Fe)	۱۵۸.۷۷	۰.۵
Turkish Exports (fob main Turkish port)	۴۹۵-۵۰۰	۷.۰	Iron ore index (62% Fe)	۱۳۶.۲۹	۷.۰
Indian exports (fob main India port)	۴۲۰-۴۲۵	۰.۰	Iron ore index (65% Fe) Brazilian cfr Qingdao	۱۴۸.۱	۶.۱
UAE imports (cfr Jebel Ali)	۴۹۰-۵۱۵	۴.۷	Iron ore concentrate index cfr Qingdao (66% Fe)	۱۳۸.۰۷	۰.۵
Egypt imports (cfr main port)	۴۸۰-۵۰۰	۵.۴	Implied 62% Fe China port price index	۱۳۰.۹۳	۱.۳

آمار معاملات گروه صنعتی در بورس کالای ایران در تاریخ ۹۹/۰۹/۱۶

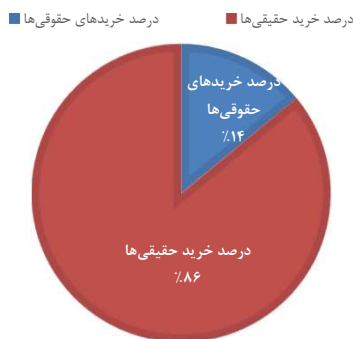
نام کالا	تولید کننده	قیمت پایانی میانگین موزون	ارزش معامله (هزارریال)	بالاترین	عرضه (تن)	قیمت پایه عرضه	تقاضا (تن)	حجم معامله (تن)
مس کاتد	شرکت ملی صنایع مس ایران	۱,۹۶۴,۷۲۲	۴,۸۷۲,۵۱۰,۵۶۰	۱,۹۶۴,۷۲۲	۲,۴۸۰	۱,۹۶۴,۷۲۲	۲,۴۸۰	۲,۴۸۰
مس کاتد	شرکت ملی صنایع مس ایران	۱,۹۶۴,۷۲۲	۷۴۶,۵۹۴,۳۶۰	۱,۹۶۴,۷۲۲	۴,۰۰۰	۱,۹۶۴,۷۲۲	۲,۳۸۰	۳۸۰
شمش ۹۹.۸-۱۰۰۰p	آلومینیوم ایران(ایرالکو)	۵۴۴,۸۳۰	۲۶۱,۵۱۸,۴۰۰	۵۴۴,۸۳۰	۱,۵۰۰	۵۴۴,۸۳۰	۴۸۰	۴۸۰
شمش ۹۹.۸-۱۰۰۰p	آلومینیوم ایران(ایرالکو)	۵۴۴,۸۳۰	۲۳۹,۷۲۵,۲۰۰	۵۴۴,۸۳۰	۴۴۰	۵۴۴,۸۳۰	۴۴۰	۴۴۰
شمش ۹۹.۸۵-۱۰۰۰p	مجتمع صنایع آلومینیوم جنوب	۵۲۸,۷۷۶	۱۲۶,۹۰۶,۲۴۰	۵۲۸,۷۷۶	۲۴۰	۵۴۵,۱۳۰	۲۴۰	۲۴۰
شمش ۹۹.۸۵-۱۰۰۰p	مجتمع صنایع آلومینیوم جنوب	۵۲۸,۷۷۶	۱۱۶,۳۳۰,۷۲۰	۵۲۸,۷۷۶	۲,۰۰۰	۵۴۵,۱۳۰	۱,۲۸۰	۲۲۰
شمش ۹۹.۸۵-۵۰p	مجتمع صنایع آلومینیوم جنوب	۵۲۸,۷۷۶	۵۲,۸۷۷,۶۰۰	۵۲۸,۷۷۶	۱۰۰	۵۴۵,۱۳۰	۱۰۰	۱۰۰
شمش ۹۹.۷-۱۰۰۰P	آلومینیوم المهدی	۵۴۱,۲۳۰	۲۷,۰۶۱,۵۰۰	۵۴۱,۲۳۰	۲,۰۰۰	۵۴۱,۲۳۰	۵۰	۵۰
سولفور مولیبدن	شرکت ملی صنایع مس ایران	۲,۴۱۳,۸۲۰	۲۴,۱۳۸,۲۰۰	۲,۴۱۳,۸۲۰	۱۰	۱,۷۵۹,۳۴۴	۶۰	۱۰
سولفور مولیبدن	شرکت ملی صنایع مس ایران	۲,۳۴۶,۶۶۹	۲۳,۴۶۶,۶۹۰	۲,۳۴۶,۶۶۹	۱۰	۱,۷۹۹,۰۲۹	۴۰	۱۰
سولفور مولیبدن	شرکت ملی صنایع مس ایران	۲,۳۲۳,۶۳۰	۲۳,۲۳۶,۳۰۰	۲,۳۲۳,۶۳۰	۱۰	۱,۷۰۶,۴۴۴	۶۰	۱۰
سولفور مولیبدن	شرکت ملی صنایع مس ایران	۲,۳۰۸,۷۴۸	۲۳,۰۸۷,۴۸۰	۲,۳۰۸,۷۴۸	۱۰	۱,۷۳۸,۶۹۱	۶۰	۱۰
سولفور مولیبدن	شرکت ملی صنایع مس ایران	۲,۲۶۶,۰۰۱	۲۲,۶۶۰,۰۱۰	۲,۲۶۶,۰۰۱	۱۰	۱,۷۸۴,۱۲۶	۴۰	۱۰
سولفور مولیبدن	شرکت ملی صنایع مس ایران	۲,۲۵۶,۰۰۱	۲۲,۵۶۰,۰۱۰	۲,۲۵۶,۰۰۱	۱۰	۱,۷۳۳,۰۱۸	۵۰	۱۰
سولفور مولیبدن	شرکت ملی صنایع مس ایران	۲,۲۵۶,۰۰۰	۲۲,۵۶۰,۰۰۰	۲,۲۵۶,۰۰۰	۱۰	۱,۷۷۰,۱۰۵	۴۰	۱۰
سولفور مولیبدن	شرکت ملی صنایع مس ایران	۲,۲۲۹,۹۹۹	۲۲,۲۹۹,۹۹۰	۲,۲۲۹,۹۹۹	۱۰	۱,۷۳۷,۳۰۲	۶۰	۱۰
سولفور مولیبدن	شرکت ملی صنایع مس ایران	۲,۱۹۹,۹۸۵	۲۱,۹۹۹,۸۵۰	۲,۱۹۹,۹۸۵	۱۰	۱,۷۳۶,۳۷۴	۶۰	۱۰
سولفور مولیبدن	شرکت ملی صنایع مس ایران	۲,۱۶۰,۹۹۹	۲۱,۶۰۹,۹۹۰	۲,۱۶۰,۹۹۹	۱۰	۱,۷۲۰,۴۶۰	۴۰	۱۰
سولفور مولیبدن	شرکت ملی صنایع مس ایران	۲,۱۵۵,۹۹۹	۲۱,۵۵۹,۹۹۰	۲,۱۵۵,۹۹۹	۱۰	۱,۷۳۱,۶۵۴	۵۰	۱۰
سولفور مولیبدن	شرکت ملی صنایع مس ایران	۲,۰۲۱,۹۹۹	۲۰,۲۱۹,۹۹۰	۲,۰۲۱,۹۹۹	۱۰	۱,۶۵۶,۸۶۶	۵۰	۱۰
شمش ۹۹.۸۵-۵۰p	مجتمع صنایع آلومینیوم جنوب	۵۲۸,۷۷۶	۱۰,۵۷۵,۵۲۰	۵۲۸,۷۷۶	۶۰۰	۵۴۵,۱۳۰	۳۶۰	۲۰
مس کم عیار (سرباره G)	شرکت ملی صنایع مس ایران	۳,۴۳۸	۱,۷۱۹,۰۰۰	۳,۴۳۸	۱۰,۰۰۰	۳,۴۳۸	۵۰۰	۵۰۰

ارزش خرید و فروش معاملات حقیقی و حقوقی در بازار سرمایه

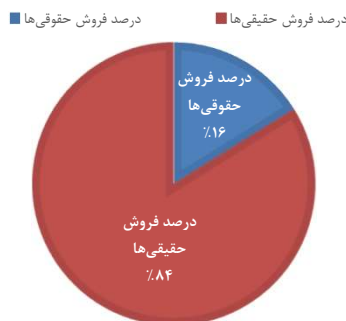
ارزش کل معاملات حقیقی و حقوقی



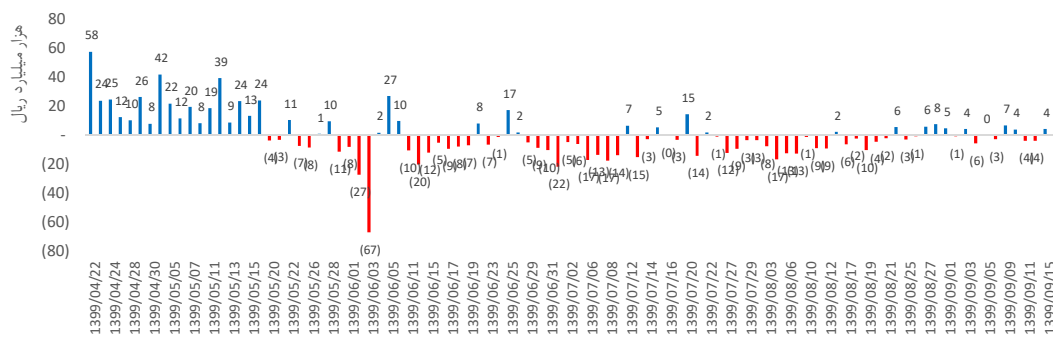
سهم بخش حقیقی و حقوقی از کل معاملات خرید



سهم بخش حقیقی و حقوقی از کل معاملات فروش



خالص ورود (خروج) پول حقیقی



مروری بر بازار سرمایه

- شاخص کل بورس اوراق بهادار با ۳۲,۴۲۹ واحد مثبت و با ۲/۱۸ درصد افزایش عدد ۱,۵۲۳,۱۰۶ واحد را تجربه کرد. بطوریکه ۱۳,۳۱۷ میلیون سهم به ارزش کل ۱۵۹,۰۲۰ میلیارد ریال مورد معامله قرار گرفت.
- شاخص فرابورس ایران نیز با ۳۹۹ واحد مثبت و با ۲/۱۳ درصد افزایش عدد ۱۹,۲۰۳ واحد را تجربه کرد. بطوریکه در این بازار نیز ۴,۴۰۶ میلیون سهم به ارزش کل ۷۰,۰۴۸ میلیارد ریال مورد معامله قرار گرفت.

شایعات و شنیده‌ها

- کچاد: یک منبع آگاه به معدن ۲۴ گفت: شرکت معدنی و صنعتی چادرملو، به ذخیره بیش از دو میلیارد تنی سنگ آهن دست یافته است، اما منابع طبیعی و محیط زیست مانع ادامه همکاری در این معدن شده است.

مروری بر اطلاعیه های کدال

- امید: به اطلاع می‌رساند از تاریخ گزارشگری قبلی تا مقطع فعلی، تغییر با اهمیتی در وضعیت مالی یا عملکرد شرکت رخ نداده است. شایان ذکر است افزایش سود حاصل از سرمایه‌گذاری در اوراق بهادار مندرج در گزارش فعالیت ماهانه در ماه‌های اخیر ناشی از روش شناسایی ارزش صندوق‌های سرمایه‌گذاری به ارزش ابطال واحدهای سرمایه‌گذاری و همچنین روند مثبت بورس و افزایش شاخص‌های بازار سرمایه در ماه‌های اخیر است که درآمد ارزشیابی صندوق‌های سهامی نسبت به ماه‌های گذشته افزایش داشته است.

کدال نگر معدنی و فلزی	
پیرو تعلیق نماد معاملاتی، موضوع بند ۷ ماده ۱۳ مکرر ۲ دستورالعمل اجرایی نحوه انجام معاملات اوراق بهادار در فرابورس ایران به اطلاع می‌رساند؛ با توجه به عدم رفع ابهام، تعلیق نماد معاملاتی به استناد تبصره ۱ ماده مذکور حداکثر تا تاریخ ۱۳۹۹/۰۹/۲۹ ادامه می‌یابد.	واحیا

اخبار اقتصادی و سیاسی

- سخنرانی رئیس‌جمهور آمریکا در ایالت جورجیا: انتخابات تقلبی بود، اما ما برنده آن می‌شویم و به زودی به دیوان عالی خواهیم رفت. اگر شکست خورده بودم، به آن اعتراف می‌کردم. اما وقتی که آنها {دموکرات‌ها} تقلب می‌کنند، نمی‌توانید {شکست را} بپذیرید. در صورتی که من پیروز شوم، در عرض یک ساعت سران ایران را در دفترم جمع می‌کنم تا توافق امضا کنیم. البته هنوز هم امکان دارد این اتفاق بیافتد.
- مدیرکل سازمان بهداشت جهانی (WHO) بر اساس نتایج مثبت ارائه شده آزمایش واکسن‌های کرونا گفت: به پایان همه‌گیری نزدیک می‌شویم.

- دکتر مینو محرز، محقق اصلی پروژه تولید واکسن کرونای ایرانی: واکسن کرونایی که تولید شده، مانند واکسن‌هایی است که در کشورهایمانند چین و روسیه ساخته شده است. اگر نتایج مطالعات انسانی واکسن ایرانی، هم مانند فاز حیوانی آن خوب و موفقیت‌آمیز باشد، امیدواریم تا اواخر تیر ماه به تولید برسد. ایمنی این واکسن در بخش حیوانی خوب بوده است و بالای ۷۰ درصد ایمنی داشته است. داوطلبان باید بین ۱۸ تا ۵۰ سال بوده، سالم باشند، بیماری خاصی نداشته باشند، قبلاً به کرونا مبتلا نشده باشند و تست کووید-۱۹ آنها هم منفی باشد.

- بررسی چشم‌انداز نفت در سال ۲۰۲۱: در کوتاه‌مدت، بازار نفت درگیر شرایط توزیع واکسن، نهایی شدن نتیجه انتخابات آمریکا و چشم‌انداز اضافه عرضه خواهد بود که نوسان زیادی در قیمت می‌تواند ایجاد کند. زمستان، تعداد مبتلایان به کرونا افزایش خواهد یافت ولی تعطیلی‌های احتمالی و کاهش تقاضای ایجاد شده، تنها یک سرعت‌گیر در مسیر کمبود عرضه‌ای است که در سال ۲۰۲۱ با آن روبه‌رو خواهیم بود. در سال جدید هم تقاضا به‌شدت افزایش خواهد داشت، و هم تست سریع و عرضه واکسن به‌وفور، شرایط بازار نفت را رونق می‌دهد. قیمت پایین نفت در سال اخیر هم زمینه را برای کاهش سرمایه‌گذاری در صنعت نفت و گاز و معطوف شدن توجه‌ها به انرژی‌های تجدید پذیر فراهم کرده که باعث می‌شود حجم عرضه نفت خام در آینده کم شود.

- غلامرضا شریعتی اندرانی، عضو کمیسیون عمران مجلس با اشاره به ضرورت اخذ مالیات از خانه‌های لوکس، در سال ۱۴۰۰، گفت: دولت در جدول شماره ۵ لایحه بودجه سال ۱۴۰۰ پیش‌بینی کرده که از محل اخذ مالیات، از خانه‌های لوکس حدود ۷۰۷ میلیارد تومان درآمد کسب کند که این میزان با توجه به حجم بالای ساخت و ساز خانه‌های لوکس پایین است.

- معاون وزیر و رئیس کل سازمان توسعه تجارت ایران با اشاره به روند صعودی صادرات کشور گفت: میزان صادرات غیرنفتی در هشت‌ماهه سال جاری ۲۱/۴ میلیارد دلار برآورد شده که نسبت به مدت مشابه سال ۹۸، از لحاظ ارزشی ۱۹/۶ درصد و از نظر وزنی ۱۴ درصد کاهش نشان می‌دهد که این آمار بیانگر کاهش روند نزولی صادرات است.

- همتی، رئیس کل بانک مرکزی: تولیدکنندگان مشمول قانون تسهیل تسویه بدهی بانکی، مصوب آذر ۹۸ مجمع تشخیص مصلحت نظام، تا پایان سال مهلت تسویه بدهی خود را دارند. بانک مرکزی و کمیسیون اقتصادی مجلس، برای کمک به واحدهایی که به خاطر شیوع کرونا موفق به استفاده از مزایای قانون یاد شده نشده‌اند، طی پیشنهادی به رئیس‌جمهور، خواستار طرح موضوع در ستاد ملی مقابله با کرونا شدند که با عنایت وی، موضوع تمدید مهلت استفاده از مزایای این قانون تا پایان امسال در جلسه امروز ستاد به تصویب رسید.

- مرکز آمار ایران رشد شش‌ماهه اول ۱۳۹۹: رشد کل اقتصاد معادل منفی ۱/۹ درصد
رشد به تفکیک رشته فعالیت:

- گروه کشاورزی ۱/۷ درصد
- استخراج نفت و گاز طبیعی منفی ۵/۹ درصد
- سایر معادن ۱/۶ درصد
- صنعت ۰/۱ درصد
- تامین آب، برق و گاز طبیعی ۵/۴ درصد
- ساختمان ۲ درصد
- گروه خدمات منفی ۳/۵ درصد

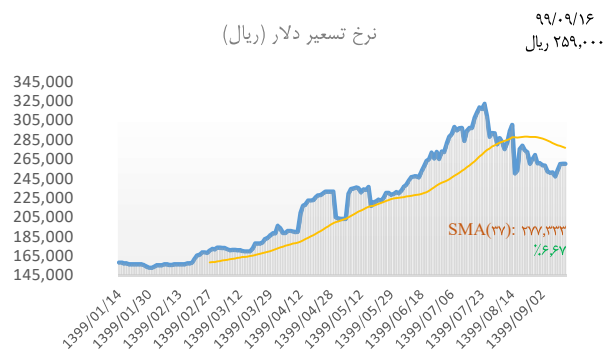
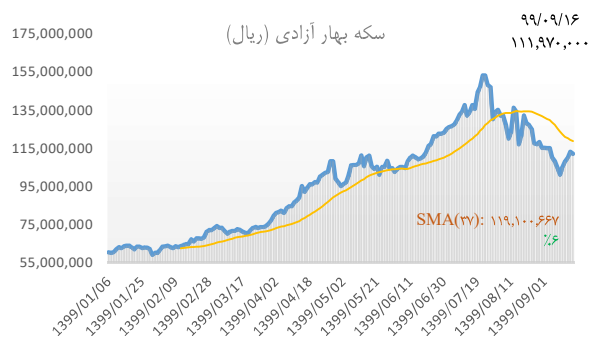
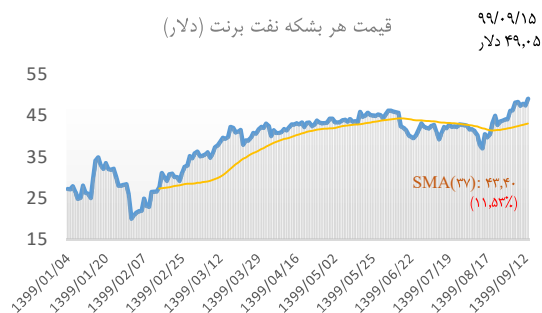
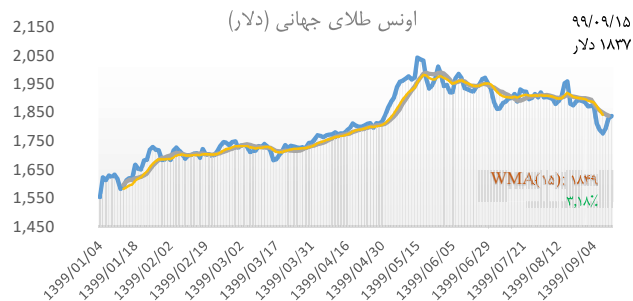
- مدیرعامل شرکت فولاد شاهرود از افزایش سرمایه و ورود این شرکت به بورس تا پایان سال خبر داد و اظهار امیدواری کرد که با این کار، بخش عمده‌ای از نیازهای شرکت به نقدینگی، مرتفع شود.

نرخ‌های دلار و سکه مورخ ۱۳۹۹/۰۹/۱۶

ارقام به تومان

نرخ	سکه	یورو			دلار		
		فروش	خرید	نرخ سنا	فروش	خرید	نرخ دلار نیما
۴,۲۵۰,۰۰۰	ربع سکه	۳۱,۰۰۰	۳۰,۰۰۰		۲۵,۵۶۷	۲۵,۸۱۱	
۶,۲۷۰,۰۰۰	نیم سکه				۲۵,۶۰۰	۲۴,۶۰۰	
۱۱,۹۰۲,۰۰۰	تمام امامی	EUR/USD: ۱,۲۱۱۹			۲۵,۹۰۰	۲۴,۹۰۰	نرخ بازار آزاد
۱۱,۱۹۷,۰۰۰	بهار آزادی				۲۵,۶۰۰	۲۴,۶۰۰	صرافی ملی

روند نرخ دلار / اونس / نفت / سکه از ابتدای سال تا کنون



SMA(n): میانگین متحرک n روزه
تفاوت میانگین متحرک n روزه با قیمت امروز