

عملکرد معاملات سهام پرتقوی بورسی سر. توسعه معادن و فلزات و مقایسه با اهم رقبای در تاریخ ۹۹/۰۸/۱۲

نام شرکت	وضعیت سهام												آخرین تعداد سفارش			نقدشوندگی و بازدهی		
	حجم معاملات	ارزش معاملات	درصد از کل ارزش معاملات	قیمت پایانی	آخرین قیمت	درصد تغییر	میزان تاثیر بر شاخص	EPS ۹۸	EPS شش ماهه اول ۹۹	P/E	تقاضا	عرضه	رتبه نقدشوندگی	بازدهی ۹۹ تا امروز	بازدهی ۹۸			
توسعه معادن و فلزات	متوقف به دلیل افشای اطلاعات با اهمیت												۳.۱۵۹	۶.۰۰۰	۴۵۷	۹۲.۰		
معدنی و صنعتی گل گهر	۸.۶۱۸.۸۳۰	۱۳۰.۲۶۱	۰.۱۸	۱۵.۱۱۰	۱۵.۲۲۰	(۰.۱)	(۱۹)	۱۳۶۱	۵۲۰	۱۱.۱	۱۳۲.۸۹۷	۱۳۲.۸۹۷	۸	۱۴۱.۳	۸۰.۳			
معدنی و صنعتی چادرملو	۱۲.۸۲۹.۵۶۰	۱۹۴.۷۳۲	۰.۲۷	۱۵.۱۸۰	۱۵.۳۱۰	-۰.۵	۱۰۲	۱۱۲۷	۷۸۸	۱۳.۴	۲۵.۳۰۰	۲۵.۳۰۰	۱۱	۱۲۳.۴	۱۰۰.۱			
سنگ آهن گهرزمین	۷۵۲.۶۱۰	۲۹.۵۳۳	۰.۰۴	۳۹.۳۶۳	۳۹.۴۴۰	(۰.۱)	(۱)	۱۸۶۰	۵۶۸*	۲۱.۲	۸.۸۵۲	۸.۸۵۲	۱۰۵	۱۷۵.۱	۲۴۳.۵			
توسعه معدنی و صنعتی صیانور	۴۳۴.۲۷۷	۱۵.۷۵۵	۰.۰۲	۳۶.۰۶۰	۳۶.۷۰۰	-۰.۳	۷	۱۵۶۷	۳.۲۸۷	۲۳.۰	۱.۰۰۰	۱.۰۰۰	۱۴۱	۱۶۰.۰	۱۹۲.۵			
گروه مدیریت سرمایه گذاری امید	۸۳۳.۱۶۷	۲۸.۶۸۵	۰.۰۴	۳۴.۷۵۰	۳۴.۵۸۰	(۰.۲)	(۷۸)	۷۹۵	۱۴۹۰**	۴۳.۷	۳۰۰	۲۶.۵۵۰	۴۰	۱۹۲.۷	۱۷۷.۷			
ملی صنایع مس ایران	۵۱.۶۹۹.۶۰۰	۱.۰۷۸.۵۰۹	۱.۴۸	۲۰.۸۶۰	۲۰.۴۹۰	(۲.۰)	(۱۳۳)	۱۱۹۹	۱.۰۰۸	۱۷.۴	۰	۰	۱	۱۹۷.۷	۱۴۲.۶			
شرکت آهن و فولاد ارفع	۱۰.۵۷۱.۴۱۰	۱۳۶.۲۷۷	۰.۱۹	۱۲.۸۹۱	۱۳.۱۸۰	۱.۸	۴	۱۱۶۵	۱.۰۲۶	۱۱.۱	۵.۷۰۰	۲۰.۵۹	۱۸۶	۱۱۸.۳	۶۸.۳			
فولاد خراسان	۲۳۹.۶۲۴	۷.۶۲۸	۰.۰۱	۳۳.۳۷۰	۳۱.۸۳۰	(۰.۴)	(۴۰)	۸۴۶	۸۰۹	۳۹.۴	۰	۱۵.۵۸۰	۲۶۷	۷۲.۶	۱۹۴.۲			
فولاد امیرکبیر کاشان	۱.۷۴۸.۹۰۴	۹۵.۸۱۶	۰	۵۴۷۹۰.۰۰	۵۵.۷۶۰	۳.۱	۳۷	۲۱۱۱	۳.۹۵۴	۲۶.۰	۳۹۵۱۸.۰۰	۳۹۵۱۸.۰۰	۹۷	۸۱.۴	۱۹۹.۴			
گروه صنایع معادن فلزات ایرانیان	۱۰.۶۴۵.۳۰	۱۳.۲۱۱	۰.۰۲	۱۲.۵۲۰	۱۲.۳۸۷	(۲.۰)	۰	۴۲	۱۰۰***	۲۹۸.۱	۰	۷۳۳.۹۵۴	۲۱۱	-۱۲.۱	۱۹۱.۹			
کارخانجات تولیدی شهید قندی	۸.۱۰۵.۲۶۹	۴۲.۳۹۱	۰.۰۶	۵.۲۵۰	۵.۲۳۰	(۴.۶)	(۵۳)	۵۰۵	۲۳	۱۰.۴	۲۷.۹۵۵.۱۷۴	۲۷.۹۵۵.۱۷۴	۵۰۲	۸.۳	۱۸۳۸.۷			
فولاد مبارکه اصفهان	۹۶.۵۸۵.۸۶۹	۱.۱۹۱.۳۲۴	۱.۶۳	۱۲.۳۳۰	۱۲.۲۶۰	(۲.۰)	(۹۸۴)	۷۰۸	۴۸۳	۱۷.۴	۱۲.۴۷۲.۱۰۳	۱۲.۴۷۲.۱۰۳	۱۳۳	۱۷۱.۶	۱۱۹.۹			
فولاد خوزستان	۷.۵۱۹.۶۶۹	۲۵۸.۱۵۸	۰.۳۵	۳۴.۳۳۰	۳۴.۱۱۰	(۰.۲)	(۴۰)	۱۷۵۳	۱.۷۷۵	۱۹.۶	۵.۵۰۹.۰۵۹	۵.۵۰۹.۰۵۹	۱۴۳	۱۶۱.۰	۷۶.۸			
فولاد هرمزگان جنوب	۵.۹۴۵.۲۷۵	۶۷.۷۹۵	۰.۰۹	۱۱.۴۱۹	۱۱.۵۹۸	(۰.۲)	(۱)	۶۰۰	۸۴۷	۱۹.۰	۱.۲۳۰.۰۰۰	۱.۲۳۰.۰۰۰	۱۳	۱۲۵.۷	۵۹.۲			
فولاد کاوه جنوب کیش	۱۴.۰۰۲.۵۸۷	۲۶۸.۴۲۵	۰.۳۷	۱۹.۱۷۰	۱۹.۰۲۰	(۱.۴)	(۱۰۶)	۶۴۸	۸۰۱	۲۹.۶	۷.۲۷۶.۸۰۰	۷.۲۷۶.۸۰۰	۱۴۴	۲۱۰.۵	۱۲۵.۰			
م. صنایع و معادن احیاء سیاهان	متوقف به دلیل برگزاری مجمع عمومی عادی سالیانه												۳۸۳۳	*** (۳۶)	۴۹.۷	۲۴۱.۴		
هلدینگ صنایع معدنی خاورمیانه	۱۵.۲۹۷.۹۳۲	۳۴۶.۰۸۰	۰.۴۷	۲۲.۶۲۳	۲۲.۶۷۰	۰.۱	-	۳۰۳	(۲)	۷۴.۷	۵۰۰	۴۵.۰۸۴	۱۲۴	۳۴۳.۵	۹۸.۵			
ذوب آهن اصفهان	۱۳۰.۷۳۳.۱۲۹	۶۰۷.۲۸۶	۰.۸۳	۴.۶۴۵	۴.۶۱۰	(۱.۱)	(۵)	۱۲۲	۸۹	۳۸.۱	۷.۶۸۶.۵۰۰	۷.۶۸۶.۵۰۰	۲	۷۲.۹	۸۳.۴			
شاخص کل													۱.۲۶۴.۵۳۹			-۱		
۳- شاخص قیمت (وزنی ارزشی)													۳۳۰.۷۱۰			-۱		
۴- شاخص کل (هم وزن)													۳۷۲.۷۱۲			-۱		
۵- شاخص قیمت (هم وزن)													۲۴۴.۱۱۸			-۱		
۵- شاخص شناور آزاد													۱.۷۱۹.۵۲۳			-۱		
۶- شاخص فرا بورس													۱۵.۸۶۱			-۱		
												۱.۲۷۹.۸۶۳	مقدار تغییر					
												۳۳۴.۷۱۸						
												۳۷۴.۹۳۹						
												۲۴۵.۵۷۷						
												۱.۷۳۹.۴۷۵						
												۱۵.۹۸۵						
												۱۵.۳۲۴-						
												۴۰۰۸-						
												۲.۲۲۷-						
												۱.۴۵۹-						
												۱۹.۹۵۲-						
												۱۲۴-						

*برای دوره شش ماهه منتهی به ۱۳۹۹/۰۹/۳۰

**برای دوره شش ماهه منتهی به ۹۹/۰۴/۳۱

***برای دوره سه ماهه منتهی به ۱۳۹۹/۰۶/۳۱

****برای دوره سه ماهه اول سال ۹۹

*****برای دوره نه ماهه منتهی به ۱۳۹۹/۰۶/۳۱



عملکرد بازار بورس و فرابورس در تاریخ گزارش

بیشترین تاثیر مثبت در شاخص		بیشترین تاثیر منفی در شاخص	
۱- خودرو +۱۰۴۶	۱-فارس -۴۹۷۷	۲-نوری +۵۴۲	۲-شپنا -۱۳۷۹
۳-جم پیلن +۱۹۰	۳-شتران -۱۱۴۱		
حجم کل معاملات بورس و فرابورس (میلیون سهم)	۸,۷۹۵	تعداد نماد با تغییرات مثبت	۲۰۹
ارزش کل معاملات بورس و فرابورس (میلیارد ریال)	۷۲,۹۱۸	تعداد نماد با تغییرات منفی	۵۵۶
رتبه سر.معادن و فلزات در حجم معاملات	-	تعداد نماد بدون تغییر	۶۹
رتبه سر.معادن و فلزات در ارزش معاملات	-	تعداد نمادهای متوقف	۶۵

سه نماد سهام با بیشترین ارزش معاملات در بازار امروز عبارتند از: **خودرو. خساپا. وشهر**

عملکرد بازارها و شاخص های جهانی در تاریخ گزارش

شاخص	مقدار (واحد)	درصد تغییر نسبت به روز گذشته	کامودیتی	نرخ (دلار/بشکه) یا (دلار/تن)	درصد تغییر نسبت به روز گذشته
شاخص داوجونز	۲۶,۵۰۲	(۰.۶)	نفت برنت	۳۷	(۲.۲)
شاخص S&P ۵۰۰	۳,۳۷۰	(۱.۲)	مس	۶,۷۱۸	۰.۰۹
شاخص ترکیبی نزدک	۱۰,۹۱۲	(۲.۵)	روی	۲,۵۳۳	۰.۵۲
شاخص نیکی ژاپن	۲۳,۲۹۵	۱.۴	آلومینیوم	۱,۸۴۰	(۰.۴۲)
شاخص دلار	۹۴	۰.۰	اونس طلا	۱,۸۸۹	۰.۵

نرخ های جهانی بیلت فولاد و سنگ آهن*

نوع بیلت	میانگین نرخ (دلار/تن)	درصد تغییر نسبت به هفته گذشته	نوع سنگ آهن	میانگین نرخ (دلار/تن)	درصد تغییر نسبت به هفته گذشته
CIS exports index (fob Black Sea port)	۴۱۰	۱.۰	Iron ore pellet index cfr Qingdao (65% Fe)	۱۴۸.۹۷	۱.۱
Turkish Exports (fob main Turkish port)	۴۲۰-۴۳۰	۲.۴	Iron ore index (62% Fe)	۱۱۶	(۳.۳)
Indian exports (fob main India port)	۴۱۵-۴۲۰	۰.۰	Iron ore index (65% Fe) Brazilian cfr Qingdao	۱۲۹.۷	(۲.۷)
UAE imports (cfr Jebel Ali)	۴۵۰-۴۵۵	(۱.۱)	Iron ore concentrate index cfr Qingdao (66% Fe)	۱۳۰.۷۲	۰.۱
Egypt imports (cfr main port)	۴۲۰-۴۳۸	۰.۴	Implied 62% Fe China port price index	۱۲۱.۰۴	(۲.۵)

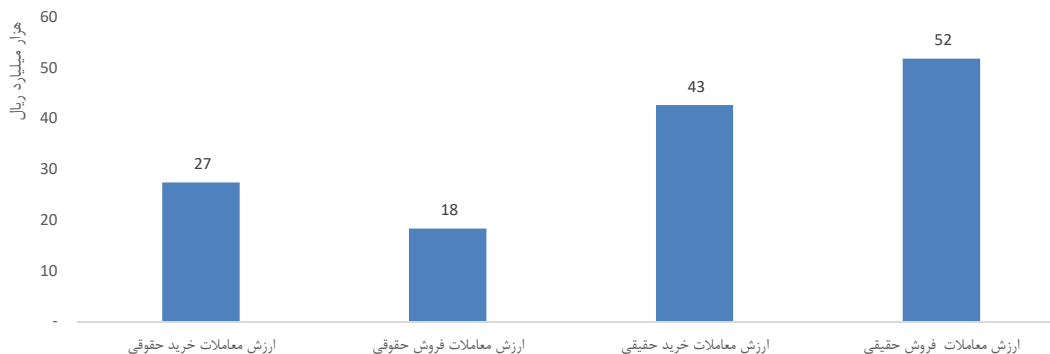
داده های این قسمت مربوط به تاریخ ۱۳۹۹/۰۸/۱۰ می باشد.

آمار معاملات گروه صنعتی در بورس کالای ایران در تاریخ ۹۹/۰۸/۱۲

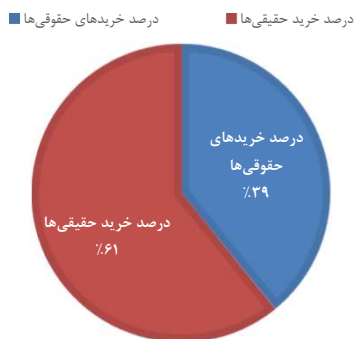
نام کالا	تولید کننده	قیمت پایانی میانگین موزون	ارزش معامله (هزارریال)	بالاترین	عرضه (تن)	قیمت پایه عرضه	تقاضا (تن)	حجم معامله (تن)
ورق گرم B	فولاد مبارکه اصفهان	۱۳۳,۴۷۵	۹,۱۷۶,۴۰۶,۲۵۰	۱۳۳,۴۷۵	۶۸,۷۵۰	۱۳۳,۴۷۵	۶۸,۷۵۰	۶۸,۷۵۰
ورق گرم C	فولاد مبارکه اصفهان	۱۳۳,۴۷۵	۲,۶۷۲,۱۶۹,۵۰۰	۱۳۳,۴۷۵	۲۰,۰۲۰	۱۳۳,۴۷۵	۲۱,۱۲۰	۲۰,۰۲۰
مس مفتول	گیل راد شمال	۱,۸۴۸,۶۸۸	۷۳,۹۴۷,۵۲۰	۱,۸۴۸,۶۸۸	۸۰۰	۱,۸۴۸,۶۸۸	۴۰	۴۰

ارزش خرید و فروش معاملات حقیقی و حقوقی در بازار سرمایه

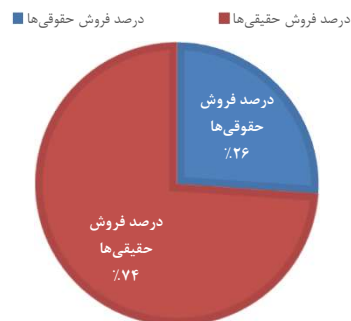
ارزش کل معاملات حقیقی و حقوقی



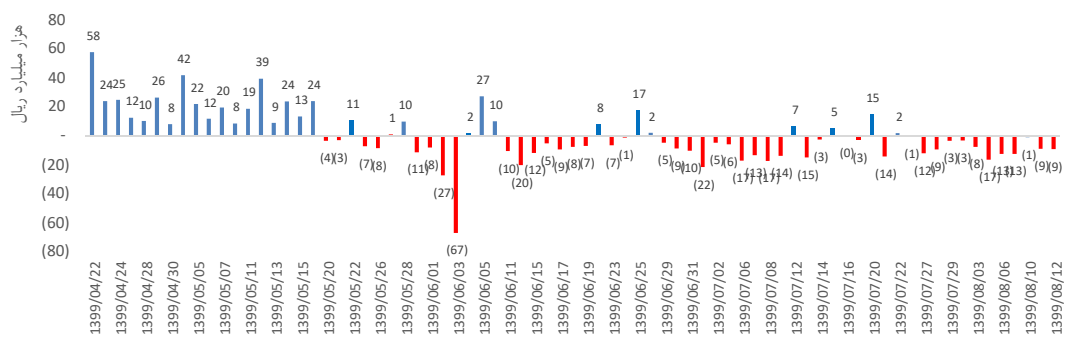
سهم بخش حقیقی و حقوقی از کل معاملات خرید



سهم بخش حقیقی و حقوقی از کل معاملات فروش



خالص ورود (خروج) پول حقیقی



- شاخص کل بورس اوراق بهادار با ۱۵,۳۲۴ واحد منفی و با ۱/۲۰ درصد کاهش عدد ۱,۲۶۴,۵۳۹ واحد را تجربه کرد. بطوریکه ۷,۹۳۵ میلیون سهم به ارزش کل ۵۲,۱۸۱ میلیارد ریال مورد معامله قرار گرفت.
- شاخص فرابورس ایران نیز با ۱۲۴ واحد منفی و با ۰/۷۷ درصد کاهش عدد ۱۵,۸۶۱ واحد را تجربه کرد. بطوریکه در این بازار نیز ۱,۲۰۷ میلیون سهم به ارزش کل ۲۱,۴۴۵ میلیارد ریال مورد معامله قرار گرفت.

شایعات و شنیده‌ها

- رئیس پژوهشکده وزارت اقتصاد از پیشنهاد این وزارتخانه برای تثبیت نرخ ۱۵ درصدی سود سپرده های بانکی خبر داد.

مروری بر اطلاعیه های کدال

- کگهر در مهر ماه ۱۱,۸۵۰ میلیارد ریال فروش داشته و هر تن کنسانتره را به طور متوسط با نرخ ۱۶,۸۶۴,۶۱۲ ریال به فروش رسانده است. نرخ فروش هر تن کنسانتره شرکت در شهریورماه ۱۲,۵۲۸,۰۵۲ ریال بوده است. شرکت در کل فعالیت ده ماهه خود (سال مالی منتهی به ۱۳۹۹/۰۹/۳۰) مقدار ۷۱,۶۶۲ میلیارد ریال بوده فروش محقق کرده است. فروش شرکت در مدت مشابه سال گذشته برابر با ۴۴,۷۵۷ میلیارد ریال بوده است.
- بکام در گزارش فعالیت یک ماهه مهر خود ۳۳۲ میلیارد ریال فروش اعلام کرد. کل فروش شرکت در هفت ماه اخیر برابر با ۲,۳۴۲ میلیارد ریال و در دوره مشابه سال گذشته برابر با ۶۵۴ میلیارد ریال بوده است.

اخبار اقتصادی

- مرکز آمار ایران اعلام کرد: نرخ تورم تولیدکننده بخش صنعت در فصل تابستان ۹۹ با ۰/۲ واحد درصد افزایش به ۲۴ درصد رسید.
- در تداوم برنامه های بانک مرکزی برای کنترل تورم و به منظور بهبود کیفیت ترانزنامه بانکها و موسسات اعتباری غیربانکی، پیشنهاد بانک مرکزی مبنی بر اعمال "سیاست احتیاطی کنترل رشد ترانزنامه شبکه بانکی" توسط شورای پول و اعتبار تصویب شد.
- جلسه دیروز عصر کمیسیون صنایع و معادن مجلس به منظور بررسی طرح تنظیم بازار زنجیره فولاد: تصویب عرضه اجباری سنگ آهن در بورس کالا و تعیین قیمت آن بر اساس رقابت: این موضوع می تواند قیمت کنسانتره و گندله و آهن اسفنجی کشور را به میزان قابل ملاحظه ای افزایش و به مرز قیمت های صادراتی برساند. با وجود مازاد ۱۰ میلیون تنی تولید فولاد نسبت به تقاضای داخلی و نیاز ارزی کشور و برغم اعتراض اتاق بازرگانی و انجمن های تخصصی، اعضای کمیسیون صنایع و معادن اقدام به تایید اخذ مالیات از صادرات زنجیره فولاد نمود (شامل میلگرد). و نکته اینکه حوزه معاونت معدنی وزارت

صمت با این پیشنهاد موافق بود. این طرح پرحاشیه در ادامه در صحن علنی مجلس ارائه تا در صورت تصویب نمایندگان و تایید شورای نگهبان، تبدیل به قانون می شود.

- هیئت وزیران در راستای انتقال حقوق مالکانه سهام هریک از صندوق های سرمایه گذاری قابل معامله در بورس (ETF) از زمان شروع پذیره نویسی به صندوق، با اصلاح مصوبه واگذاری سهام دولت در صندوق مزبور و الحاق یک بند به آن موافقت کرد. به موجب اصلاحیه مذکور، از زمان شروع پذیره نویسی واحدهای هر یک از صندوق های سرمایه گذاری قابل معامله در بورس (ETF)، کلیه حقوق مالکانه سهام از جمله سود سهام، حق تقدم و سهام جایزه، متناسب با سهام مورد انتقال، متعلق به صندوق مربوطه خواهد بود و سازمان خصوصی سازی مکلف است نسبت به انتقال حقوق مالکانه به صندوق اقدام نماید.
- قاضی زاده در تشریح نشست مشترک با سازمان بورس و دادستانی تهران: در این جلسه مقرر شد، سازمان بورس اطلاعات موردنیاز دادستانی درباره شفافیت عملکرد فعالان حقوقی بازار را تهیه و به دادستانی ارائه دهد. از آنجا که کشف برخی از جرائم و تخلفات سازمان بورس به اطلاعاتی نیاز دارد که نمی تواند مستقیماً تهیه کند و به همکاری دادستانی نیاز دارد، مقرر شد دادستانی برای تهیه این اطلاعات همکاری لازم را داشته باشد. براساس تصمیمات گرفته شده در جلسه امروز، مقرر شد رابطی میان دادستانی و سازمان بورس ایجاد شود تا با یکدیگر در ارتباط باشند. وضعیت عملکرد حقوقی های بورس در اجرای مصوبات شورای عالی بورس و اقدامات سازمان بورس و دادستانی هر دو هفته یک بار با برگزاری جلسات بررسی می شود.
- مدیرعامل هلدینگ مالی و سرمایه گذاری بنیاد با اشاره به دو برابر شدن دامنه نوسان زیرمجموعه های فرابورسی همراه با شروع بازارگردانی گفت: این اقدام به تعادل و روان تر شدن معاملات کمک می کند.

ارقام به تومان

نرخ	سکه	یورو			دلار		
		فروش	خرید	نرخ سنا	فروش	خرید	نرخ دلار نیما
۵,۲۰۰,۰۰۰	ربع سکه	۳۲,۶۴۰	-		۲۵,۷۸۲	۲۶,۴۴۰	
۷,۵۰۰,۰۰۰	نیم سکه				۲۷,۲۴۰	-	نرخ دلار سنا
۱۴,۶۴۲,۰۰۰	تمام امامی	EUR/USD: ۱,۱۶۴۸			۲۹,۳۵۰	۲۹,۲۵۰	نرخ بازار آزاد
۱۳,۶۰۰,۰۰۰	بهار آزادی				۲۷,۲۴۰	-	صرافی ملی

روند نرخ دلار / اونس / نفت / سکه از ابتدای سال تا کنون

