

عملکرد معاملات سهام پرتفوی بورسی سر. توسعه معادن و فلزات و مقایسه با اهم رقبای در تاریخ ۹۹/۰۷/۲۹

نام شرکت	وضعیت سهام											آخرین تعداد سفارش			نقدشوندگی و بازدهی		
	حجم معاملات	ارزش معاملات	درصد از کل ارزش معاملات	قیمت پایانی	آخرین قیمت	درصد تغییر	میزان تاثیر بر شاخص	EPS ۹۸	EPS سه ماهه اول ۹۹	P/E	تقاضا	عرضه	رتبه نقدشوندگی	بازدهی ۹۹ تا امروز	بازدهی ۹۸		
توسعه معادن و فلزات	متوقف به دلیل افشای اطلاعات با اهمیت											۳۱۰۲	۳۱۰۲	۳۱۰۲	۳۳۳	۱۹۰.۰	۹۲.۰
معدنی و صنعتی گل گهر	۲۱,۳۹۰,۸۵۹	۳۵۸,۰۲۱	۰.۵۴	۱۶,۷۴۰	۱۷,۳۵۰	(۴.۹)	(۱.۶۸۳)	۱۳۶۱	۳۳۱	۱۲.۳	۱۰,۰۱۲	۳۱,۲۹۲	۷	۱۵۶.۲	۸۰.۲		
معدنی و صنعتی چادرملو	۱۹,۵۷۴,۵۲۳	۳۰۲,۹۵۴	۰.۴۶	۱۵,۴۸۰	۱۶,۰۰۰	(۴.۶)	(۱.۰۹۵)	۱۱۲۷	۷۸۸***	۱۳.۶	۲۳,۱۰۴	۶,۷۱۲	۹	۱۲۷.۷	۱۰۰.۱		
سنگ آهن گهرزمین	۵۵۰,۷۴۵	۲۱,۷۰۳	۰.۰۳	۴۱,۰۱۲	۴۰,۳۹۹	(۱.۰)	(۱۵)	۱۸۶۰	۵۶۸*	۲۲.۰	۳,۳۹۰	۲,۰۰۰	۱۱۳	۱۸۰.۴	۲۴۳.۵		
توسعه معدنی و صنعتی صیانور	۲,۳۷۷,۳۳۷	۹۴,۱۵۰	۰.۱۴	۳۹,۶۰۰	۴۱,۰۰۰	(۴.۶)	(۱۴۸)	۱۵۶۷	۲,۲۶۷	۲۵.۳	۳,۴۵۰	۳,۵۵۹	۱۱۲	۱۸۴.۶	۱۹۲.۵		
گروه مدیریت سرمایه گذاری امید	۲۴۹,۷۵۱	۹,۳۴۶	۰.۰۱	۳۹,۲۱۰	۳۷,۴۲۰	(۰.۴)	(۱۳۴)	۷۹۵	۱۴۹۰**	۴۹.۳	۰	۱,۷۶۳,۶۰۹	۲۹	۲۲۹.۸	۱۷۷.۷		
ملی صنایع مس ایران	۲۱,۳۰۵,۷۶۴	۵۰۳,۰۲۹	۰.۷۷	۲۳,۶۱۰	۲۳,۶۱۰	(۵.۰)	(۳,۳۰۸)	۱۱۹۹	۳۴۳	۱۹.۷	۲۱۲,۹۷۵	۱۰۰,۳۶۹,۷۴۲	۱۲۱	۲۳۶.۵	۱۴۲.۶		
شرکت آهن و فولاد ارفع	۱۰,۹۳۲,۸۴۶	۱۴۹,۵۲۱	۰.۲۳	۱۳,۶۷۶	۱۴,۰۰۰	(۴.۶)	(۱۲)	۱۱۶۵	۳۷۲	۱۱.۷	۱۸,۴۱۸	۲۱,۰۷۷	۲۵۳	۱۳۷.۰	۶۸.۳		
فولاد خراسان	۲۶۰,۶۸۲	۸,۸۵۰	۰.۰۱	۳۵,۵۶۰	۳۳,۹۵۰	(۰.۵)	(۵۳)	۸۴۶	۲۱۰	۴۲.۰	۰	۱,۳۲۷,۶۰۸	۳۲۱	۸۲.۱	۱۹۴.۲		
فولاد امیرکبیر کاشان	۱,۹۲۹,۰۸۸	۹۲,۳۱۳	۰	۴۷۸۵۰,۰۰۰	۵۰,۱۰۰	(۴.۴)	(۵۰)	۲۱۱۱	۱,۲۹۰	۲۲.۷	۳۵,۵۷۱,۰۰۰	۱,۰۲۱,۰۰۰	۱۷۱	۵۹.۱	۱۹۹.۴		
گروه صنایع معادن فلات ایرانیان	۲,۳۷۳,۹۹۷	۳۱,۸۰۷	۰.۰۵	۱۳,۳۹۸	۱۳,۹۱۹	(۰.۹)	۰	۴۲	۲۶	۳۱۹.۰	۱,۲۰۰	۱۹۱,۷۰۰	۱۶۴	-۶.۰	۱۹۱.۹		
کارخانجات تولیدی شهید قندی	۳,۱۶۴,۸۹۶	۱۸,۸۲۱	۰.۰۳	۶,۱۳۰	۵,۹۵۰	(۲.۱)	(۲۷)	۵۰۵	۴۱۵	۱۲.۱	۱۶,۹۲۷	۲۶,۲۲۶,۰۹۴	۵۶۴	۲۶.۴	۱۸۳۸.۷		
فولاد مبارکه اصفهان	۴۲,۰۵۶,۰۰۲	۶۱۸,۶۴۴	۰.۹۴	۱۴,۷۱۰	۱۴,۷۱۰	(۵.۰)	(۴,۲۳۳)	۷۰۸	۱۸۷	۲۰.۸	۲۸۳,۸۸۷	۱۸۵,۴۱۸,۴۲۷	۱۱۸	۲۲۳.۱	۱۱۹.۹		
فولاد خوزستان	۲۱,۸۸۳,۲۵۸	۷۳۵,۹۹۵	۱.۱۲	۳۳,۶۳۰	۳۴,۵۲۰	(۴.۶)	(۸۱۷)	۱۷۵۳	۶۴۶	۱۹.۲	۸۸,۴۳۶	۵۰,۳۳۰	۱۲۳	۱۵۵.۷	۷۶.۸		
فولاد هرمزگان جنوب	۲۰,۹۱۰,۶۸۱	۲۴۲,۰۷۴	۰.۳۷	۱۱,۵۷۷	۱۱,۹۰۰	(۳.۶)	(۱۶)	۶۰۰	۱۶۷	۱۹.۳	۲۸,۰۰۰	۴۱,۸۳۰	۱۲	۱۲۸.۸	۵۹.۲		
فولاد کاوه جنوب کیش	۲۲,۸۷۸,۴۰۴	۴۳۶,۵۸۲	۰.۶۶	۱۹,۰۸۰	۱۹,۳۳۰	(۴.۹)	(۳۸۷)	۶۴۸	۱۷۲	۲۹.۴	۱۱۴,۲۲۵	۱۴۴,۳۰۵	۱۲۶	۲۰۹.۱	۱۲۵.۰		
م. صنایع و معادن احیاء سیاهان	متوقف به دلیل برگزاری مجمع عمومی عادی سالیانه											۰	۰	۰	۲۳۰	۱۱۹.۲	۲۴۱.۴
هلدینگ صنایع معدنی خاورمیانه	۳۱۵,۳۷۲	۶,۷۴۶	۰.۰۱	۲۲,۴۴۶	۲۱,۳۹۱	(۰.۳)	-	۳۰۳	-	۷۴.۱	۱,۸۸۰	۱,۰۲۳,۶۱۶	۱۰۷	۳۴۰.۷	۹۸.۵		
ذوب آهن اصفهان	۳۳,۴۷۲,۳۵۷	۱۷۲,۳۸۳	۰.۲۶	۵,۱۵۰	۵,۱۵۰	(۵.۰)	(۲۵)	۱۲۲	۳۴	۴۲.۲	۲۶۹,۴۷۴	۶۱,۷۵۲,۱۲۷	۱	۹۱.۷	۸۳.۴		
شاخص کل															۱,۴۱۹,۳۱۲	۱,۴۱۹,۳۱۲	-۲.۹
۳- شاخص قیمت (وزنی ارزشی)															۳۷۱,۵۵۵	۳۷۱,۵۵۵	-۲.۹
۴- شاخص کل (هم وزن)															۳۹۴,۹۵۷	۳۹۴,۹۵۷	-۱.۴
۵- شاخص قیمت (هم وزن)															۲۵۸,۷۶۵	۲۵۸,۷۶۵	-۱.۴
۵- شاخص شناور آزاد															۱,۹۱۳,۲۰۶	۱,۹۱۳,۲۰۶	-۳
۶- شاخص فرا بورس															۱۷,۰۰۸	۱۷,۲۷۵	-۱.۵
												مقدار تغییر			۱,۴۶۲,۲۸۳	۱,۴۶۲,۲۸۳	-۲.۹
												تغییر			۳۸۲,۸۰۴	۳۸۲,۸۰۴	-۲.۹
												تغییر			۴۰۰,۶۵۱	۴۰۰,۶۵۱	-۱.۴
												تغییر			۲۶۲,۴۹۵	۲۶۲,۴۹۵	-۱.۴
												تغییر			۱,۹۷۱,۶۸۴	۱,۹۷۱,۶۸۴	-۳
												تغییر			۱۷,۲۷۵	۱۷,۲۷۵	-۱.۵

***برای دوره شش ماهه منتهی به ۱۳۹۹/۰۹/۳۰

**برای دوره شش ماهه منتهی به ۹۹/۰۴/۳۱

***برای دوره سه ماهه منتهی به ۱۳۹۹/۰۶/۳۱

***برای دوره شش ماهه منتهی به ۱۳۹۹/۰۶/۳۱



عملکرد بازار بورس و فرابورس در تاریخ گزارش

بیشترین تاثیر مثبت در شاخص		بیشترین تاثیر منفی در شاخص		حجم کل معاملات بورس و فرابورس (میلیون سهم)		ارزش کل معاملات بورس و فرابورس (میلیارد ریال)	
۱-امین +۴۸	۲-خاهن +۳۸	۱- فولاد -۴۲۳۳	۲- فملی -۳۳۰۷	۵,۱۴۰	۶۴۴	۲۳,۱۶۹,۷۲۶	۸۷۵,۶۸۹
۳-ختور +۳۶		۳- تاپیکو -۲۱۲۲					
رتبه سه‌م معادن و فلزات در حجم معاملات		تعداد نماد با تغییرات مثبت		تغییرات حجم معاملات از ابتدای سال نسبت به دوره مشابه سال پیش		تغییرات ارزش معاملات از ابتدای سال نسبت به دوره مشابه سال پیش	
رتبه سه‌م معادن و فلزات در ارزش معاملات		تعداد نماد بدون تغییر		تغییرات ارزش معاملات از ابتدای سال نسبت به دوره مشابه سال پیش		تعداد کل نمادهای معامله شده در تاریخ گزارش	
		تعداد نمادهای متوقف		۷۴		۸۷۸	
		تعداد نماد با تغییرات منفی		۱۶۰		۲۰,۲۲۹,۱۵۸	
		تعداد نماد با تغییرات مثبت		۶۴۴		۲۳,۱۶۹,۷۲۶	
		تعداد نماد با تغییرات منفی		۷۴		۸۷۵,۶۸۹	
		تعداد نماد بدون تغییر		۵۰		۲۰,۲۲۹,۱۵۸	
		تعداد نمادهای متوقف		۵۰		۸۷۸	

سه نماد سهام با بیشترین ارزش معاملات در بازار امروز عبارتند از: **وبملت. وسپهر. خودرو**

عملکرد بازارها و شاخص‌های جهانی در تاریخ گزارش

شاخص	مقدار (واحد)	درصد تغییر نسبت به روز گذشته	کامودیتی	نرخ (دلار/بشکه) یا (دلار/تن)	درصد تغییر نسبت به روز گذشته
شاخص داوجونز	۲۸,۱۹۵	(۱.۴)	نفت برنت	۴۳	۰.۳
شاخص S&P ۵۰۰	۳,۴۲۷	(۱.۶)	مس	۶,۸۳۹	۱.۰۴
شاخص ترکیبی نزدک	۱۱,۴۷۹	(۱.۷)	روی	۲,۵۰۸	۰.۹۴
شاخص نیکی ژاپن	۲۳,۵۶۷	(۰.۴)	آلومینیوم	۱,۸۴۵	۰.۰۱
شاخص دلار	۹۳	(۰.۱)	اونس طلا	۱,۹۰۲	(۰.۱)

نرخ‌های جهانی بیلت فولاد و سنگ آهن*

نوع بیلت	میانگین نرخ (دلار/تن)	درصد تغییر نسبت به هفته گذشته	نوع سنگ آهن	میانگین نرخ (دلار/تن)	درصد تغییر نسبت به هفته گذشته
CIS exports index (fob Black Sea port)	۴۰۸	(۰.۲)	Iron ore pellet index cfr Qingdao (65% Fe)	۱۴۷.۲۲	۲.۶
Turkish Exports (fob main Turkish port)	۴۱۰-۴۲۰	(۱.۸)	Iron ore index (62% Fe)	۱۱۹.۰۸	(۵.۳)
Indian exports (fob main India port)	۴۱۵-۴۲۰	(۳.۵)	Iron ore index (65% Fe) Brazilian cfr Qingdao	۱۳۲.۴	(۴.۱)
UAE imports (cfr Jebel Ali)	۴۵۵-۴۶۰	۰.۰	Iron ore concentrate index cfr Qingdao (66% Fe)	۱۳۰.۶۴	(۰.۳)
Egypt imports (cfr main port)	۴۲۰-۴۳۵	۰.۰	Implied 62% Fe China port price index	۱۲۲.۹۵	(۳.۷)

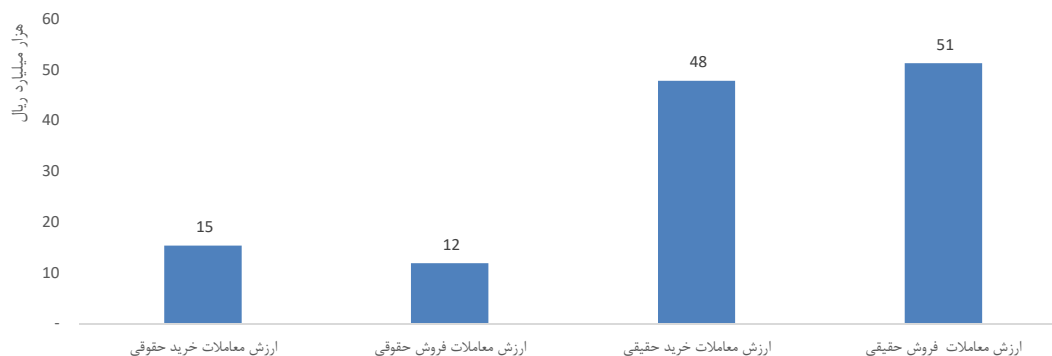
داده‌های این قسمت مربوط به تاریخ ۱۳۹۹/۰۷/۲۸ می‌باشد.

آمار معاملات گروه صنعتی در بورس کالای ایران در تاریخ ۹۹/۰۷/۲۹

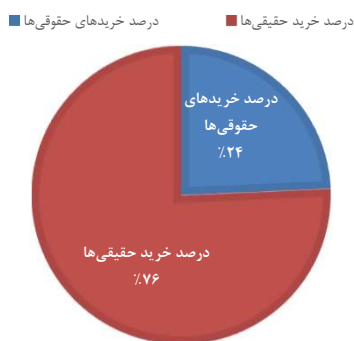
نام کالا	تولید کننده	قیمت پایانی میانگین موزون	ارزش معامله (هزارریال)	بالاترین	عرضه (تن)	قیمت پایه عرضه	تقاضا (تن)	حجم معامله (تن)
تختال SM	فولاد مبارکه اصفهان	۱۰۸,۸۲۷	۱,۸۵۰,۰۵۹,۰۰۰	۱۰۸,۸۲۷	۲۷,۰۰۰	۱۰۸,۸۲۷	۱۷,۰۰۰	۱۷,۰۰۰
شمش بلوم	جهان فولاد سیرجان	۹۶,۴۱۹	۱,۴۱۷,۳۵۵,۸۰۰	۹۶,۹۱۹	۱۴,۷۰۰	۹۵,۰۹۲	۱۶,۳۰۰	۱۴,۷۰۰
شمش بلوم	فولاد خوزستان	۹۶,۳۰۶	۱,۰۳۰,۴۷۴,۳۰۰	۹۶,۳۹۹	۱۰,۷۰۰	۹۵,۰۹۲	۱۱,۹۰۰	۱۰,۷۰۰
شمش بلوم	فولاد سیرجان ایرانیان	۹۶,۷۳۷	۹۶۷,۳۶۶,۴۰۰	۹۶,۹۱۳	۱۰,۰۰۰	۹۵,۰۹۲	۱۳,۱۰۰	۱۰,۰۰۰
شمش بلوم	آهن و فولاد ارفع	۹۵,۵۰۰	۹۵۵,۰۰۴,۹۵۰	۹۵,۷۹۹	۱۰,۰۰۰	۹۵,۰۹۲	۱۰,۸۰۰	۱۰,۰۰۰
شمش بلوم	فولاد کاوه جنوب کیش	۹۵,۷۲۷	۹۴۷,۹۶۶,۷۰۰	۹۶,۱۱۱	۹,۹۰۰	۹۵,۰۹۲	۱۱,۰۰۰	۹,۹۰۰
تختال SM	فولاد مبارکه اصفهان	۱۰۸,۸۲۷	۷۶۱,۷۸۹,۰۰۰	۱۰۸,۸۲۷	۷,۰۰۰	۱۰۸,۸۲۷	۷,۰۰۰	۷,۰۰۰
تختال C	فولاد خوزستان	۱۰۸,۸۲۷	۵۴۴,۱۳۵,۰۰۰	۱۰۸,۸۲۷	۱۰,۰۰۰	۱۰۸,۸۲۷	۵,۰۰۰	۵,۰۰۰
شمش بلوم	شرکت معدنی و صنعتی چادرملو	۹۵,۱۲۳	۴۷۵,۶۱۶,۰۰۰	۹۵,۱۸۸	۵,۰۰۰	۹۵,۰۹۲	۵,۳۰۰	۵,۰۰۰
شمش بلوم	مجتمع صنعتی ذوب آهن	۹۵,۶۴۳	۳۹۲,۱۳۶,۳۰۰	۹۶,۰۰۰	۴,۱۰۰	۹۵,۰۹۲	۴,۶۰۰	۴,۱۰۰
مس مفتول	گیل راد شمال	۱,۶۸۸,۵۶۰	۲۳۶,۳۹۸,۴۰۰	۱,۶۸۸,۵۶۰	۱۴۰	۱,۶۸۸,۵۶۰	۱۴۰	۱۴۰
شمش بلوم	غلنتک سازان سپاهان	۹۷,۰۶۵	۲۳۲,۹۵۶,۵۰۰	۹۸,۵۵۹	۲,۴۰۰	۹۵,۰۹۲	۳,۲۰۰	۲,۴۰۰
شمش بلوم	مجتمع ذوب آهن فولاد خزر	۹۵,۳۳۹	۱۹۰,۴۷۷,۵۰۰	۹۵,۳۹۹	۲,۰۰۰	۹۵,۰۹۲	۲,۳۰۰	۲,۰۰۰
کنسانتره فلزات گرانبها	شرکت ملی صنایع مس ایران	۵۳,۸۳۶,۷۸۴	۱۶۱,۵۱۰,۳۵۲	۵۳,۸۳۶,۷۸۴	۳	۴۷,۴۲۸,۹۰۸	۱۵	۳
کنسانتره فلزات گرانبها	شرکت ملی صنایع مس ایران	۴۶,۸۰۵,۵۵۹	۱۴۰,۴۱۶,۶۷۷	۴۶,۸۰۵,۵۵۹	۳	۴۶,۶۲۸,۰۷۷	۱۲	۳
کنسانتره فلزات گرانبها	شرکت ملی صنایع مس ایران	۴۶,۶۸۰,۸۶۸	۱۴۰,۰۴۲,۶۰۴	۴۶,۶۸۰,۸۶۸	۳	۴۴,۸۸۵,۴۵۰	۱۵	۳
کنسانتره فلزات گرانبها	شرکت ملی صنایع مس ایران	۴۵,۷۲۷,۹۹۹	۱۳۷,۱۸۲,۹۹۷	۴۵,۷۲۷,۹۹۹	۳	۴۵,۴۹۹,۵۴۵	۱۸	۳
شمش بلوم	گسترش خدمات آتیه اندیشان	۹۶,۰۶۵	۱۲۹,۶۸۷,۶۰۰	۹۶,۶۲۹	۱,۳۵۰	۹۵,۰۹۲	۱,۵۰۰	۱,۳۵۰
تختال C	فولاد خوزستان	۱۰۸,۸۲۷	۱۰۸,۸۲۷,۰۰۰	۱۰۸,۸۲۷	۱,۰۰۰	۱۰۸,۸۲۷	۱,۰۰۰	۱,۰۰۰
شمش بلوم	مجتمع فولاد خراسان	۹۵,۰۹۲	۱۰۴,۶۰۱,۲۰۰	۹۵,۰۹۲	۳,۰۰۰	۹۵,۰۹۲	۱,۱۰۰	۱,۱۰۰
شمش بلوم	آلیاژ شمش یزد	۹۶,۰۷۵	۹۶,۰۷۴,۶۰۰	۹۶,۰۹۹	۱,۰۰۰	۹۵,۰۹۲	۱,۵۰۰	۱,۰۰۰
شمش روی ۹۹,۹۷	ذوب احیای روی قشم	۵۸۹,۷۶۵	۸۲,۵۶۷,۱۰۰	۵۸۹,۷۶۵	۱۴۰	۵۸۹,۷۶۵	۱۴۰	۱۴۰
شمش بلوم	مجتمع ذوب آهن و نورد کرمان	۹۵,۶۰۲	۷۶,۴۸۱,۲۰۰	۹۵,۶۶۹	۸۰۰	۹۵,۰۹۲	۱,۰۰۰	۸۰۰
شمش بلوم	فولاد کویر دامغان	۹۵,۵۶۶	۶۶,۸۹۶,۵۰۰	۹۵,۶۹۲	۷۰۰	۹۵,۰۹۲	۸۰۰	۷۰۰
شمش بلوم	گروه صنعتی پارس بوتیل یزد	۹۵,۲۰۷	۵۷,۱۲۴,۲۰۰	۹۵,۲۳۹	۶۰۰	۹۵,۰۹۲	۷۰۰	۶۰۰
شمش بلوم	پاسارگاد فولاد نوید	۹۵,۸۶۳	۵۲,۷۲۴,۴۵۰	۹۶,۱۷۹	۵۵۰	۹۵,۰۹۲	۶۵۰	۵۵۰
شمش بلوم	مجتمع فولاد خراسان	۹۵,۰۹۲	۴۷,۵۴۶,۰۰۰	۹۵,۰۹۲	۵۰۰	۹۵,۰۹۲	۵۰۰	۵۰۰
شمش روی ۹۹,۹۷	ملی سرب و روی ایران	۵۸۹,۷۶۵	۴۷,۱۸۱,۲۰۰	۵۸۹,۷۶۵	۲۴۰	۵۸۹,۷۶۵	۱۰۰	۸۰
سولفور مولیبدن	شرکت ملی صنایع مس ایران	۲,۶۶۳,۹۹۹	۲۶,۶۳۹,۹۹۰	۲,۶۶۳,۹۹۹	۱۰	۱,۸۳۰,۳۲۵	۵۰	۱۰
سولفور مولیبدن	شرکت ملی صنایع مس ایران	۲,۶۴۷,۹۹۹	۲۶,۴۷۹,۹۹۰	۲,۶۴۷,۹۹۹	۱۰	۱,۸۲۶,۰۴۴	۴۰	۱۰
سولفور مولیبدن	شرکت ملی صنایع مس ایران	۲,۵۹۸,۰۰۰	۲۵,۹۸۰,۰۰۰	۲,۵۹۸,۰۰۰	۱۰	۱,۸۳۷,۸۰۸	۴۰	۱۰
سولفور مولیبدن	شرکت ملی صنایع مس ایران	۲,۵۸۸,۲۶۸	۲۵,۸۸۲,۶۸۰	۲,۵۸۸,۲۶۸	۱۰	۱,۷۹۶,۱۶۱	۵۰	۱۰
سولفور مولیبدن	شرکت ملی صنایع مس ایران	۲,۵۷۹,۹۹۹	۲۵,۷۹۹,۹۹۰	۲,۵۷۹,۹۹۹	۱۰	۱,۷۷۳,۷۰۸	۵۰	۱۰
سولفور مولیبدن	شرکت ملی صنایع مس ایران	۲,۵۷۵,۷۷۸	۲۵,۷۵۷,۷۸۰	۲,۵۷۵,۷۷۸	۱۰	۱,۷۸۸,۷۳۴	۴۰	۱۰
سولفور مولیبدن	شرکت ملی صنایع مس ایران	۲,۵۷۱,۱۵۵	۲۵,۷۱۱,۵۵۰	۲,۵۷۱,۱۵۵	۱۰	۱,۸۱۰,۶۷۳	۴۰	۱۰
سولفور مولیبدن	شرکت ملی صنایع مس ایران	۲,۵۶۶,۶۶۶	۲۵,۶۶۶,۶۶۰	۲,۵۶۶,۶۶۶	۱۰	۱,۸۳۳,۳۲۲	۴۰	۱۰
سولفور مولیبدن	شرکت ملی صنایع مس ایران	۲,۵۶۱,۱۱۰	۲۵,۶۱۱,۱۰۰	۲,۵۶۱,۱۱۰	۱۰	۱,۸۱۲,۹۳۰	۴۰	۱۰

ارزش خرید و فروش معاملات حقیقی و حقوقی در بازار سرمایه

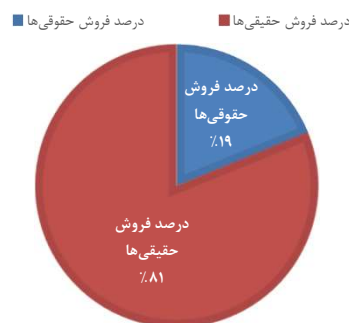
ارزش کل معاملات حقیقی و حقوقی



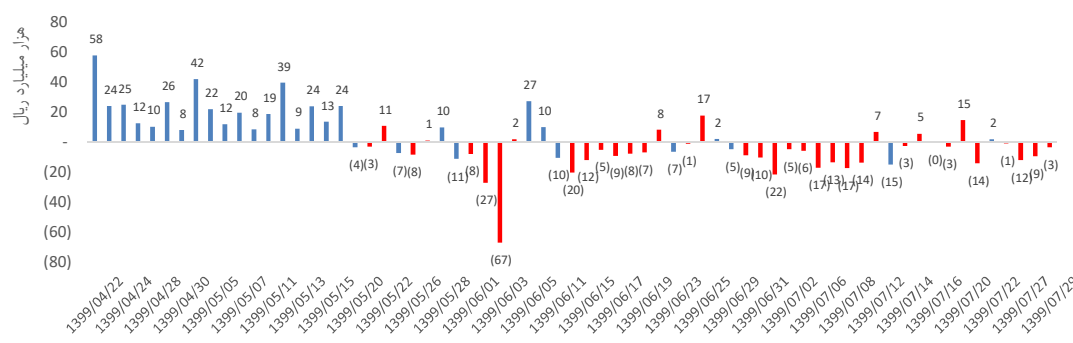
سهم بخش حقیقی و حقوقی از کل معاملات خرید



سهم بخش حقیقی و حقوقی از کل معاملات فروش



خالص ورود (خروج) پول حقیقی



- شاخص کل بورس اوراق بهادار با ۴۲,۹۷۱ واحد منفی و با ۲/۹۴ درصد کاهش عدد ۱,۴۱۹,۳۱۲ واحد را تجربه کرد. بطوریکه ۴,۰۱۵ میلیون سهم به ارزش کل ۴۳,۸۹۲ میلیارد ریال مورد معامله قرار گرفت.
- شاخص فرابورس ایران نیز با ۲۶۷ واحد منفی و با ۱/۵۴ درصد کاهش عدد ۱۷,۰۰۸ واحد را تجربه کرد. بطوریکه در این بازار نیز ۱,۱۲۵ میلیون سهم به ارزش کل ۲۱,۸۵۷ میلیارد ریال مورد معامله قرار گرفت.

شایعات و شنیده‌ها

- الیوت آبرامز، نماینده دولت آمریکا در امور ایران گفته دولت کشورش، این ماه تحریم‌های جدیدی علیه ایران اعمال خواهد کرد.
- عضو هیئت رئیسه مجلس از منتفی شدن تصمیم استیضاح روحانی خبر داد.

مروری بر اطلاعیه‌های کدال

- هرمز مطابق صورت‌های مالی ۶ ماهه ۸۴۷ ریال سود به ازای هر سهم محقق کرده است. این قلم در صورت‌های مالی سال گذشته برابر با ۳۵۱ و کل سال مالی گذشته برابر با ۶۰۰ ریال به ازای هر سهم بوده است.
- شستا مطابق صورت‌های مالی سه ماهه منتهی به ۱۳۹۹/۰۶/۳۱ مبلغ ۵۵۳ ریال به ازای هر سهم محقق نمود. شرکت در مدت مشابه سال گذشته ۸۹ ریال و برای کل سال مالی گذشته ۲,۴۱۰ ریال سود برای هر سهم محقق کرده بود.
- شستا به استناد مصوبه هیات مدیره مورخ ۱۳۹۹/۰۷/۲۷: افزایش سرمایه از مبلغ ۸,۰۰۰ میلیارد تومان به ۱۴,۲۰۰ میلیارد تومان از محل اندوخته سرمایه‌ای، با هدف مشارکت در افزایش سرمایه هلدینگ‌های تابعه مورد تأیید هیئت‌مدیره قرار گرفت و تصویب آن را منوط به ارائه گزارش توجیهی افزایش سرمایه و اخذ گزارش حسابرس و بازرس قانونی به هیئت مدیره نمودند.
- آریا: گزارش توجیهی هیئت‌مدیره به منظور پیشنهاد افزایش سرمایه از مبلغ ۴,۵۸۳,۸۴۰ میلیون ریال به مبلغ ۹,۱۶۷,۶۸۰ میلیون ریال از محل سود انباشته به منظور تأمین بخشی از منابع مورد نیاز برای احداث واحد پلی اتیلن جدید به ظرفیت ۳۰۰ هزار تن در سال جهت اظهارنظر به حسابرس و بازرس قانونی ارسال شد.
- وبملت در ۶ ماهه ۳۳۵ ریال سود محقق کرده است که ۳۵۱٪ نسبت به مدت مشابه سال گذشته رشد داشته است سهم بانک از درآمدهای مشاع ۴۵,۳۱۵,۲۶۸ میلیون ریال و درآمد حاصل از مبادلات ارزی برابر با ۱۲۱,۰۷۱,۹۹۸ میلیون ریال بوده است.
- وسپه مطابق صورت‌های مالی میان دوره‌ای نه ماهه منتهی به ۱۳۹۹/۰۶/۳۱ مبلغ ۱,۱۲۰ ریال سود به ازای هر سهم محقق نمود. شرکت در دوره مشابه سال گذشته ۵۶۷ و در کل دوره مالی سال گذشته ۷۰۹ ریال سود برای هر سهم محقق نمود.
- واحیا مطابق صورت‌های مالی سه ماهه منتهی به ۱۳۹۹/۰۶/۳۱ مبلغ ۳۶ ریال زیان به هر سهم تحمیل نمود. شرکت در این دوره هیچ گونه درآمدی محقق ننموده است. واحیا در دوره مشابه سال گذشته ۱۲۹ ریال و در کل دوازده ماهه سال گذشته ۵,۱۹۱ ریال سود به ازای هر سهم محقق کرده بود.

- جو بایدن سیاست خود را درباره ایران اعلام کرد: تعهد تردیدناپذیر به جلوگیری از دستیابی جمهوری اسلامی به سلاح هسته‌ای، گشودن مسیر دیپلماتیک برای بازگشت ایران به شرط بازگشت وی به رعایت مفاد توافق، همکاری با متحدان درباره موضوعات مختلف، مانند حقوق بشر، مبارزه با تنش‌زایی ایران در منطقه و همکاری با متحدان آمریکا، منجمله اسرائیل.
- رئیس سازمان بورس: رانت، نتیجه قیمت گذاری دستوری. تصمیم اخیر در مورد فرآیند قیمت گذاری و تعیین سقف رقابت برای محصولات فولادی در بورس کالا، نتیجه ای جز توزیع رانت و تضییع حقوق پنجاه میلیون سهامدار نخواهد داشت.
- مدیر کل دفتر صنایع معدنی وزارت صمت ابلاغیه قیمت گذاری دستوری فولاد را تکذیب کرد: وی با تاکید بر اینکه، این موضوع اصلا ابلاغ نشده است؛ گفت: دستورالعملی که در فضای مجازی منتشر شده یک پیشنهاد خام بوده که در جلسه ای مطرح شده و فقط در حد صحبت بوده است. روز گذشته پیشنهاد قیمت گذاری فولاد و محصولات در دستورالعمل جدید منتشر شد. در این پیش نویس پایه قیمت ارزان برای شمش فولاد (بعضا تا ۶۰ درصد قیمت جهانی) در نظر گرفته شده بود و سقف قیمت برای معاملات در بورس کالا محدود شده بود. نرخ دلار نیز حدود ۱۵ تا ۲۰ درصد پایین تر از نیمی و برابر با میانگین موزون سنا (۲۶ هزار تومان امروز) تعیین شده بود.
- همتی: نرخ ارز را کنترل خواهیم کرد. صادرات در شش ماه دوم سال جهش پیدا می‌کند. در پنج روز گذشته، بطور متوسط روزانه ۱۵۰ میلیون دلار در بازار نیمی عرضه شده است. شرایط بازار مثبت شده و ان شاءالله نرخ ارز را کنترل خواهیم کرد.

ارقام به تومان

نرخ	سکه	یورو			دلار		
		فروش	خرید	نرخ سنا	فروش	خرید	نرخ دلار نیما
۵,۴۰۰,۰۰۰	ربع سکه	۳۲,۸۵۰	۳۰,۹۰۰		۲۶,۶۵۱	۲۷,۶۰۴	
۷,۶۵۰,۰۰۰	نیم سکه				۲۷,۵۵۰	۲۵,۶۰۰	نرخ دلار سنا
۱۳,۹۸۸,۰۰۰	تمام امامی	EUR/USD: ۱,۱۸۰۶			۲۸,۸۰۰	۲۷,۸۰۰	نرخ بازار آزاد
۱۳,۰۰۰,۰۰۰	بهار آزادی				۲۷,۵۵۰	۲۵,۶۰۰	صرافی ملی

روند نرخ دلار / اونس / نفت / سکه از ابتدای سال تا کنون

