

**عملکرد معاملات سهام پرتفوی بورسی سر. توسعه معادن و فلزات و مقایسه با اهم رقبای در تاریخ ۹۹/۰۷/۲۷**

نام شرکت	وضعیت سهام												آخرین تعداد سفارش			نقدشوندگی و بازدهی		
	حجم معاملات	ارزش معاملات	درصد از کل ارزش معاملات	قیمت پایانی	آخرین قیمت	درصد تغییر	میزان تاثیر بر شاخص	EPS ۹۸	EPS سه ماهه اول ۹۹	P/E	تقاضا	عرضه	رتبه نقدشوندگی	بازدهی ۹۹ تا امروز	بازدهی ۹۸			
توسعه معادن و فلزات	متوقف به دلیل افشای اطلاعات با اهمیت												۳.۱۵۹	۶.۰۰۰	۳۱۴	۱۹۰.۰	۹۲.۰	
معدنی و صنعتی گل گهر	۱۵.۴۶۶.۹۲۹	۲۸۶.۳۷۶	۰.۲۹	۱۸.۵۲۰	۱۸.۵۰۰	(۴.۹)	(۱.۸۸۶)	۱۳۶۱	۳۳۱	۱۳.۶	۱۲.۴۷۳	۴.۸۶۵.۷۷۶	۷	۱۷۲.۴	۸۰.۳			
معدنی و صنعتی چادرملو	۲۰.۲۱۳.۹۴۹	۳۴۵.۳۱۷	۰.۳۵	۱۷.۰۸۰	۱۷.۰۳۰	(۴.۷)	(۱.۲۴۴)	۱۱۲۷	۷۸۸***	۱۵.۰	۲.۹۲۰	۱.۱۸۰.۳۷۲	۹	۱۵۰.۲	۱۰۰.۱			
سنگ آهن گهرزمین	۱.۱۷۰.۶۲۷	۴۷.۹۷۴	۰.۰۵	۴۲.۰۴۸	۴۰.۸۲۰	(۱.۸)	(۲۹)	۱۸۶۰	۵۶۸*	۲۲.۶	۱.۱۳۶	۱۴.۶۴۰	۱۱۱	۱۸۳.۸	۲۴۳.۵			
توسعه معدنی و صنعتی صیانور	۱.۴۷۸.۱۸۹	۶۴.۵۴۱	۰.۰۷	۴۳.۶۶۰	۴۳.۵۰۰	(۴.۶)	(۱.۶۶)	۱۵۶۷	۲.۲۶۷	۲۷.۹	۱۱۷	۲۷.۶۵۴	۱۱۲	۲۱۳.۰	۱۹۲.۵			
گروه مدیریت سرمایه گذاری امید	۱.۱۲۹.۸۴۱	۴۴.۲۲۴	۰.۰۵	۴۰.۴۰۰	۳۹.۱۴۰	(۱.۹)	(۶۴۱)	۷۹۵	۱۴۹۰**	۵۰.۸	۴.۸۵۰	۷۱۵.۱۲۰	۲۷	۲۳۹.۶	۱۷۷.۷			
ملی صنایع مس ایران	۵۱.۶۰۸.۴۹۵	۱.۲۴۹.۴۷۲	۱.۳۸	۲۶.۱۵۰	۲۶.۱۰۰	(۴.۸)	(۳.۵۷۲)	۱۱۹۹	۳۴۳	۲۱.۸	۸۶.۱۵۳	۴۶.۸۷۷.۵۶۲	۱۲۳	۲۷۲.۴	۱۴۲.۶			
شرکت آهن و فولاد ارفع	۱۳.۸۵۰.۷۴۶	۲۰۸.۶۴۰	۰.۲۱	۱۵.۰۶۳	۱۴.۹۲۲	(۴.۱)	(۱۲)	۱۱۶۵	۳۷۲	۱۲.۹	۵.۴۲۰	۲.۴۲۱.۰۲۱	۲۵۸	۱۶۰.۱	۶۸.۳			
فولاد خراسان	۷۱۶.۸۳۰	۲۴.۷۸۹	۰.۰۳	۳۵.۹۲۰	۳۴.۵۸۰	(۱.۳)	(۱۴۹)	۸۴۶	۲۱۰	۴۲.۵	۰	۹۸.۷۱۸	۳۲۲	۸۳.۶	۱۹۴.۲			
فولاد امیرکبیر کاشان	۲۰۰۰.۹۸۱	۱۰۵.۲۹۷	۰	۵۲۶۲۰.۰۰	۵۱.۸۰۰	(۳.۵)	(۴۴)	۳۱۱۱	۱.۲۹۰	۲۴.۹	۲۸.۰۰۰	۴۸۵۹۷.۰۰	۱۶۹	۷۴.۵	۱۹۹.۴			
گروه صنایع معادن فلزات ایرانیان	۸.۱۶۳.۴۷۶	۱۱۵.۵۰۰	۰.۱۲	۱۴.۱۴۸	۱۴.۱۶۵	۲.۹	۰	۴۲	۲۶	۳۳۶.۹	۴.۹۲۲.۲۶۱	۲.۲۷۰	۱۶۶	-۰.۷	۱۹۱.۹			
کارخانجات تولیدی شهید قندی	۱۲.۶۵۴.۱۶۳	۷۹.۹۵۹	۰.۰۸	۶.۳۲۰	۶.۲۱۰	(۳.۲)	(۴۵)	۵۰۵	۴۱۵	۱۲.۵	۱۱۱.۰۴۱	۲۳.۵۹۸.۲۸۳	۵۶۸	۳۰.۴	۱۸۳۸.۷			
فولاد مبارکه اصفهان	۷۷.۱۲۹.۹۵۹	۱.۲۵۶.۳۷۴	۱.۲۹	۱۶.۲۹۰	۱۶.۱۸۰	(۴.۴)	(۴.۱۲۸)	۷۰۸	۱۸۷	۲۳.۰	۱۸۴.۸۲۸	۱۱۸.۳۲۷.۴۸۹	۱۲۱	۲۵۷.۳	۱۱۹.۹			
فولاد خوزستان	۲۴.۴۲۷.۸۶۷	۹۰.۵۶۰۵	۰.۹۳	۳۷.۰۷۰	۳۶.۸۸۰	(۴.۵)	(۸۹۰)	۱۷۵۳	۶۴۶	۲۱.۱	۸۰.۷۶	۶۶۴.۶۲۲	۱۲۹	۱۸۱.۵	۷۶.۸			
فولاد هرمزگان جنوب	۱۰.۱۹۴.۵۰۴	۱۲۷.۲۶۱	۰.۱۳	۱۲.۴۸۳	۱۲.۴۴۶	(۴.۷)	(۲۳)	۶۰۰	۱۶۷	۲۰.۸	۰	۲.۶۶۷.۰۵۹	۱۲	۱۴۶.۵	۵۹.۲			
فولاد کاوه جنوب کیش	۴۴.۰۶۳.۵۷۹	۹۱۳.۴۱۱	۰.۹۴	۲۰.۷۳۰	۲۰.۸۹۰	(۳.۳)	(۲۸۴)	۶۴۸	۱۷۲	۳۲.۰	۱.۹۷۴.۷۳۱	۹۷.۳۳۴	۱۷۴	۲۳۵.۴	۱۲۵.۰			
م. صنایع و معادن احیاء سیاهان	۱۸۷.۸۱۱	۳۶.۲۵۸	۰.۰۴	۱۹۶.۲۱۸	۱۹۳.۰۴۵	(۱.۴)	۰	۳۸۳۳	***۵۱۹۱	۵۱.۲	۳۲۶	۵۰۷.۳۱۳	۲۰۲	۱۲۵.۹	۲۴۱.۴			
هلدینگ صنایع معدنی خاورمیانه	۴.۸۳۱.۴۲۴	۱۱۴.۲۰۷	۰.۱۲	۲۳.۶۳۲	۲۳.۶۸۰	۰.۵	-	۳۰۳	-	۷۸.۰	۱۷.۶۳۱	۱.۸۴۰	۱۱۰	۳۵۹.۲	۹۸.۵			
ذوب آهن اصفهان	۴۳.۷۳۵.۵۵۲	۲۴۰.۲۷۱	۰.۲۵	۵.۴۹۴	۵.۴۵۶	(۴.۳)	(۲۳)	۱۲۲	۳۴	۴۵.۰	۷۰.۵۷۲	۴۹.۶۱۳.۶۱۴	۱	۱۰۴.۵	۸۳.۴			
شاخص کل				۱.۵۱۴.۳۱۱				۱.۵۶۱.۴۱۵				۴۷.۱۰۵-			-۳.۰			
۳- شاخص قیمت (وزنی ارزشی)				۳۹۶.۴۲۴				۴۰۸.۷۵۵				۱۲.۳۳۱-			-۳.۰			
۴- شاخص کل (هم وزن)				۴۰۶.۴۴۲				۴۱۱.۹۵۸				۵.۵۱۶-			-۱.۳			
۵- شاخص قیمت (هم وزن)				۲۶۶.۲۸۹				۲۶۹.۹۰۳				۳.۶۱۴-			-۱.۳			
۵- شاخص شناور آزاد				۲۰۳۵.۸۹۲				۲۰۹۶.۳۱۷				۶۰.۳۲۵-			-۲.۹			
۶- شاخص فرا بورس				۱۷.۷۲۱				۱۸.۰۷۵				۳۵۴-			-۲.۰			

\*\*\*برای دوره شش ماهه منتهی به ۱۳۹۹/۰۹/۳۰

\*\*برای دوره شش ماهه منتهی به ۹۹/۰۴/۳۱

\*\*\*برای سال مالی منتهی به ۱۳۹۹/۰۳/۳۱

\*\*\*برای دوره شش ماهه منتهی به ۱۳۹۹/۰۶/۳۱



**عملکرد بازار بورس و فرابورس در تاریخ گزارش**

بیشترین تاثیر مثبت در شاخص		بیشترین تاثیر منفی در شاخص		حجم کل معاملات بورس و فرابورس (میلیون سهم)	
۱- پاکشو +۲۹۱	۱- فولاد -۴۰۸۰	۲- کاما +۲۲۶	۲- فملی -۳۵۳۱	۵,۷۴۵	۲۳,۰۵۶,۳۰۵
۳- انرژی ۳ +۲۱۴	۳- تاپیکو -۲۲۱۵			۹۷,۵۲۰	۱,۱۷۵,۶۳۸
تعداد نماد با تغییرات مثبت		تعداد نماد با تغییرات منفی		رتبه سر.معادن و فلزات در حجم معاملات	
۱۹۵		۶۵۸		-	
تعداد نماد بدون تغییر		تعداد نمادهای متوقف		رتبه سر.معادن و فلزات در ارزش معاملات	
۵۷		۴۸		-	
تعداد کل نمادهای معامله شده در تاریخ گزارش				۹۱۰	

سه نماد سهام با بیشترین ارزش معاملات در بازار امروز عبارتند از: **۲. آیند. و سپهر**

**عملکرد بازارها و شاخص های جهانی در تاریخ گزارش**

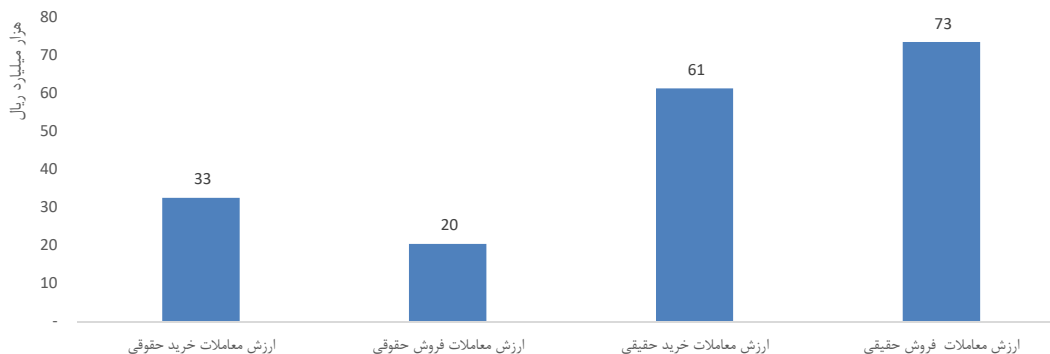
شاخص	مقدار (واحد)	درصد تغییر نسبت به روز گذشته	کامودیتی	نرخ (دلار/بشکه) یا (دلار/تن)	درصد تغییر نسبت به روز گذشته
شاخص داوجونز	۲۸,۶۰۶	۰.۴	نفت برنت	۴۳	۱.۰
شاخص S&P ۵۰۰	۳,۴۸۴	۰.۰	مس	۶,۷۳۰	۰.۲۵
شاخص ترکیبی نزدک	۱۱,۶۷۲	(۰.۴)	روی	۲,۴۳۱	۰.۵۴
شاخص نیکی ژاپن	۲۳,۴۱۱	(۰.۴)	آلومینیوم	۱,۸۶۴	۰.۶۰
شاخص دلار	۹۴	۰.۱	اونس طلا	۱,۹۰۰	۱.۱

**نرخ های جهانی بیلت فولاد و سنگ آهن**

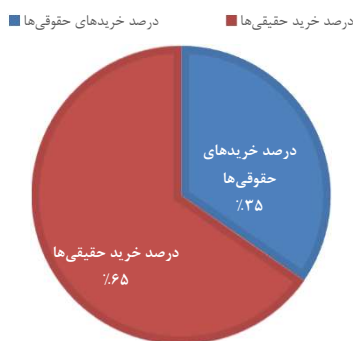
نوع بیلت	میانگین نرخ (دلار/تن)	درصد تغییر نسبت به هفته گذشته	نوع سنگ آهن	میانگین نرخ (دلار/تن)	درصد تغییر نسبت به هفته گذشته
CIS exports index (fob Black Sea port)	۴۱۰	(۰.۵)	Iron ore pellet index cfr Qingdao (65% Fe)	۱۴۳.۶۶	۰.۱
Turkish Exports (fob main Turkish port)	۴۱۰-۴۲۰	(۱.۸)	Iron ore index (62% Fe)	۱۱۸.۷	(۳.۹)
Indian exports (fob main India port)	۴۳۰-۴۳۵	۰.۰	Iron ore index (65% Fe) Brazilian cfr Qingdao	۱۳۱.۷	(۲.۰)
UAE imports (cfr Jebel Ali)	۴۵۵-۴۶۰	۰.۰	Iron ore concentrate index cfr Qingdao (66% Fe)	۱۳۱.۰۴	۱.۵
Egypt imports (cfr main port)	۴۲۰-۴۳۵	۰.۰	Implied 62% Fe China port price index	۱۲۴.۷۱	۰.۳

## ارزش خرید و فروش معاملات حقیقی و حقوقی در بازار سرمایه

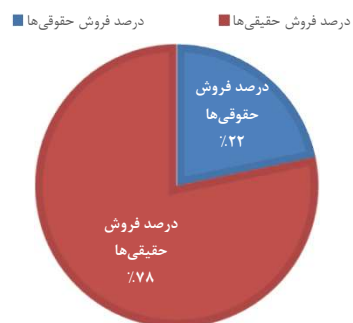
ارزش کل معاملات حقیقی و حقوقی



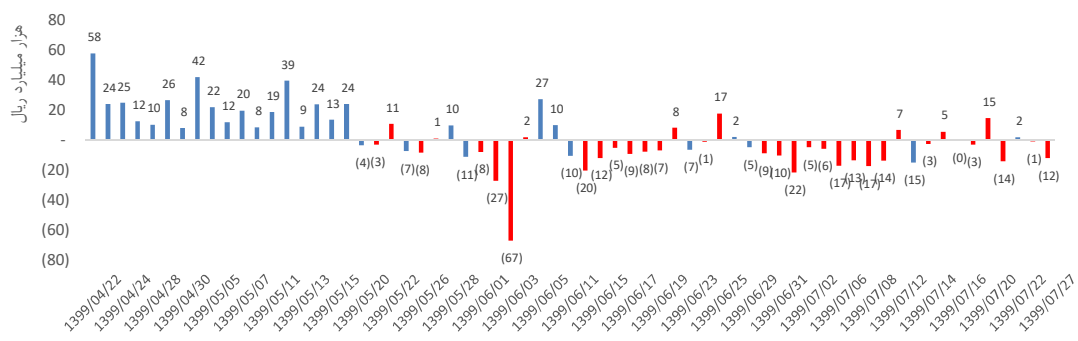
سهم بخش حقیقی و حقوقی از کل معاملات خرید



سهم بخش حقیقی و حقوقی از کل معاملات فروش



خالص ورود (خروج) پول حقیقی



## مروری بر بازار سرمایه

- شاخص کل بورس اوراق بهادار با ۴۷,۱۶۳ واحد منفی و با ۳/۰۲ درصد کاهش عدد ۱,۵۱۴,۲۵۳ واحد را تجربه کرد. بطوریکه ۴,۱۹۴ میلیون سهم به ارزش کل ۶۲,۸۴۷ میلیارد ریال مورد معامله قرار گرفت.
- شاخص فرابورس ایران نیز با ۳۵۴ واحد منفی و با ۱/۹۶ درصد کاهش عدد ۱۷,۷۲۱ واحد را تجربه کرد. بطوریکه در این بازار نیز ۱,۵۴۷ میلیون سهم به ارزش کل ۳۴,۵۶۳ میلیارد ریال مورد معامله قرار گرفت.

## شایعات و شنیده‌ها

- قیمت‌گذاری خودرو به سازمان حمایت منتقل نخواهد شد بلکه شورای رقابت براساس «فرمول هیات تعیین قیمت‌ها» این کار را انجام خواهد داد. شاید این اقدام هم به نفع خودروسازان و هم بازار شود، چرا که بر اساس این روش، تولید با زیان بالا همراه نخواهد بود و به این ترتیب تعداد عرضه نیز بیشتر شده و بازار به سمت تعادل خواهد رفت.
- تمام شرکت‌های زیرمجموعه «وبانک» بازارگردانی می‌شوند: تخصیص ۲۰۰۰ میلیارد تومان برای نقدشوندگی سهام هم خانواده این چند رشته ای.

## مروری بر اطلاعیه های کدال

- کچاد مطابق صورت های مالی شش ماهه منتهی به ۱۳۹۹/۰۶/۳۱ مبلغ ۴۳,۱۹۲ میلیارد ریال سود خالص شناسایی نموده است. سود خالص شرکت در دوره مشابه سال گذشته ۲۶,۶۵۰ میلیارد ریال و در دوازده ماهه سال گذشته برابر با ۵۰,۰۱۱ میلیارد ریال بوده است.

## اخبار اقتصادی

- ارزش یوان چین در بازارهای جهانی در حال قدرت گیری در برابر دلار بوده و در اوج ۱۸ ماهه است. بانک CreditSwiss در تحلیل این وضعیت می‌گوید ارزش یوان در ادامه سال به ۶,۶۶۹ در برابر دلار خواهد رسید و یکی از دلایل، افزایش واردات کامودیتی‌ها به داخل این کشور است.
- دبیرکل اوپک اعلام کرد اوپک پلاس در نشست سیاست گذاری نوامبر اطمینان حاصل خواهد کرد قیمت نفت دوباره سقوط شدیدی پیدا نمی‌کند.
- بن سلمان و پوتین، برای دومین بار در هفته جاری بر سر تعادل بازار نفت مذاکره داشته‌اند. نشست فنی اوپک دوشنبه این هفته برگزار می‌شود.
- از امروز، تجارت اسلحه ایران نیازی به موافقت قبلی شورای امنیت ندارد. روانچی، نماینده دائم ایران در سازمان ملل: ۵ سال پس از روز تصویب برجام - و مطابق قطعنامه ۲۲۳۱ - محدودیت‌های غیرقانونی تسلیحاتی علیه ایران اکنون خاتمه یافته است.

- رئیس جمهور: هدایت نقدینگی به سمت بازار سرمایه تا پایان دولت دوازدهم ادامه خواهد داشت. روحانی عملکرد دولت در ایفای تعهدات ابزارهای مالی اسلامی را تاکنون قابل اتکا دانست و گفت: بخش خصوصی در عرضه اوراق مالی اسلامی جدید طی دهه اخیر همواره در بازار سرمایه حضور داشته است. چنانچه خواهان حضور دائم بخش خصوصی و دولت در بازار سرمایه هستیم باید ابزارسازی‌های نوین جهت تأمین مالی برای آنها در دستورکار قرار گیرد.
- معاون تولید شپنا اعلام کرد که مقدار تولید گازوئیل یورو ۴ و یورو ۵ این پالایشگاه با افزایش تقریبی ۱۰۰ درصدی از روزانه ۲ میلیون لیتر به ۴ میلیون لیتر در روز افزایش یافت. علیرضا جعفرپور همچنین از راه‌اندازی پروژه عظیم تصفیه گازوئیل این پالایشگاه در سال آینده خبر داد و گفت: با توجه به پیشرفت بیش از ۸۵ درصدی این پروژه، مراحل پیش‌راه‌اندازی آغاز شده و با بهره برداری کامل، تمامی ۲۰ میلیون لیتر تولید روزانه گازوئیل بر اساس یورو ۵ تولید خواهد شد.

## نرخ‌های دلار و سکه مورخ ۱۳۹۹/۰۷/۲۷

ارقام به تومان

نرخ	سکه	یورو			دلار		
		فروش	خرید	نرخ سنا	فروش	خرید	نرخ دلار نیما
۶,۰۰۰,۰۰۰	ربع سکه	۳۷,۴۰۰	۳۵,۲۰۰		۲۴,۷۰۷	۲۵,۴۳۶	
۸,۹۰۰,۰۰۰	نیم سکه				۳۱,۸۵۰	۲۹,۷۰۰	
۱۶,۰۹۹,۰۰۰	تمام امامی	EUR/USD: ۱,۱۷۱۷			۳۲,۱۸۰	۳۲,۰۸۰	
۱۴,۷۹۸,۰۰۰	بهار آزادی				۳۱,۸۵۰	۲۹,۷۰۰	

## روند نرخ دلار / اونس / نفت / سکه از ابتدای سال تا کنون

