

عملکرد معاملات سهام پرتقوی بورسی سر. توسعه معادن و فلزات و مقایسه با اهم رقبای در تاریخ ۹۹/۰۷/۲۱

نام شرکت	وضعیت سهام												آخرین تعداد سفارش			تقدشوندگی و بازدهی		
	حجم معاملات	ارزش معاملات	درصد از کل ارزش معاملات	قیمت پایانی	آخرین قیمت	درصد تغییر	میزان تاثیر بر شاخص	EPS ۹۸	EPS سه ماهه اول ۹۹	P/E	تقاضا	عرضه	رتبه تقدشوندگی	بازدهی ۹۹ تا امروز	بازدهی ۹۸			
توسعه معادن و فلزات	متوقف به دلیل افشای اطلاعات با اهمیت												۳.۱۵۹	۶.۰۰۰	۳۵۶	۱۹۰.۰	۹۲.۰	
معدنی و صنعتی گل گهر	۱۶.۶۲۸.۷۴۷	۳۶۷.۷۹۰	۰.۱۷	۲۲.۱۲۰	۲۱.۳۰۰	۲.۷	(۱.۶۹۳)	۱۳۶۱	۳۳۱	۱۶.۳	۲۷۲.۱۲۳	۱۰۰.۹۹۷	۴۳	۲۰۴.۰	۸۰.۳			
معدنی و صنعتی چادرملو	۲۴.۰۹۹.۷۳۶	۴۸۵.۴۱۹	۰.۲۲	۲۰.۱۴۰	۱۹.۵۵۰	۴.۱	(۱.۲۰۴)	۱۱۲۷	۲۸۷	۱۷.۷	۱۲.۹۳۰	۶.۷۰۴	۸	۱۸۱.۷	۱۰۰.۱			
سنگ آهن گهرزمین	۲.۴۰۷.۲۷۷	۱۰۹.۲۱۸	۰.۰۵	۴۵.۳۵۴	۴۳.۸۰۰	۰.۴	(۷۰)	۱۸۶۰	۵۶۸*	۲۴.۴	۳.۲۷۷	۳.۲۷۷	۱۰۶	۱۸۸.۵	۲۴۳.۵			
توسعه معدنی و صنعتی صیانور	۲.۶۴۴.۶۸۶	۱۱۸.۵۶۵	۰.۰۵	۴۴.۸۲۰	۴۴.۴۰۰	۲.۵	(۱۶)	۱۵۶۷	۲.۲۶۷	۲۸.۶	۹۶۱	۴.۵۲۸	۱۰۰	۲۱۹.۷	۱۹۲.۵			
گروه مدیریت سرمایه گذاری امید	۵.۶۰۱.۹۸۴	۲۳۹.۴۶۰	۰.۱۱	۴۲.۷۵۰	۴۲.۹۹۰	۰.۴	(۱۹۸)	۷۹۵	۱۴۹۰**	۵۳.۸	۴۰.۱۲۰	۴۰.۱۲۰	۲۵	۲۵۷.۱	۱۷۷.۷			
ملی صنایع مس ایران	۱۹۹.۴۰۲.۰۴۶	۵.۸۲۱.۸۴۰	۲.۶۴	۲۹.۲۰۰	۲۹.۲۰۰	۴.۵	(۲.۳۸۸)	۱۱۹۹	۳۴۳	۲۴.۴	۰	۰	۱۱۲	۳۰۲.۸	۱۴۲.۶			
شرکت آهن و فولاد ارفع	۱۶.۹۸۴.۰۴۵	۲۹۱.۲۳۶	۰.۱۳	۱۷.۱۴۷	۱۶.۷۳۰	۳.۷	(۱۱)	۱۱۶۵	۳۷۲	۱۴.۷	۲۳.۷۱۴	۲۳.۷۱۴	۲۵۴	۱۸۴.۵	۶۸.۳			
فولاد خراسان	۹۸۴.۶۱۷	۳۷.۱۷۰	۰.۰۲	۳۷.۷۸۰	۳۶.۸۰۰	(۰.۱)	(۱۲۹)	۸۴۶	۲۱۰	۴۴.۷	۵.۵۴۰	۵.۵۴۰	۳۱۲	۸۹.۲	۱۹۴.۲			
فولاد امیرکبیر کاشان	۲.۹۴۰.۰۶۵	۱۶۶.۶۶۳	۰	۵۶۶۹۰.۰۰	۵۵.۸۰۰	۱.۴	(۵۵)	۳۱۱۱	۱.۲۹۰	۲۶.۹	۱۱۲۶.۰۰	۱۱۲۶.۰۰	۱۵۵	۷۹.۸	۱۹۹.۴			
گروه صنایع معادن فلزات ایرانیان	۵۶۸.۰۵۵	۷.۶۲۶	۰.۰۰	۱۳.۱۷۸	۱۳.۴۲۵	۱.۱	۰	۴۲	۲۶	۳۱۳.۸	۱۰.۷۵۶.۲۴۲	۱۰.۷۵۶.۲۴۲	۳۰۰	-۵.۴	۱۹۱.۹			
کارخانجات تولیدی شهید قندی	۹۰.۱۳.۹۳۱	۵۲.۸۲۲	۰.۰۲	۵.۸۶۰	۵.۸۶۰	۴.۸	۳۶	۵۰۵	۴۱۵	۱۱.۶	۲۹.۳۵۰.۴۹	۲۹.۳۵۰.۴۹	۵۸۳	۲۴.۴	۱۸۳۸.۷			
فولاد مبارکه اصفهان	۳۹۷.۲۳۵.۹۲۵	۷.۲۴۲.۲۰۵	۳.۲۹	۱۸.۲۳۰	۱۸.۰۳۰	۴.۲	(۳.۴۸۳)	۷۰۸	۱۸۷	۲۵.۷	۵۹۷.۹۹۲	۵۹۷.۹۹۲	۱۵۷	۲۸۵.۷	۱۱۹.۹			
فولاد خوزستان	۳۷.۳۴۶.۸۸۸	۱.۵۱۴.۲۱۶	۰.۶۹	۴۰.۵۴۰	۴۰.۵۴۰	۴.۷	(۳۳۳)	۱۷۵۳	۶۴۶	۲۳.۱	۳۳.۷۷۱	۳۳.۷۷۱	۱۱۸	۲۰۲.۵	۷۶.۸			
فولاد هرمزگان جنوب	۲۰.۶۲۸.۳۶۷	۲۸۶.۱۸۹	۰.۱۳	۱۳.۸۷۴	۱۳.۵۰۰	۳.۷	(۱۷)	۶۰۰	۱۶۷	۲۳.۱	۱.۷۸۰	۱.۷۸۰	۱۱	۱۶۴.۹	۵۹.۲			
فولاد کاوه جنوب کیش	۶۰.۶۷۱.۵۷۴	۱.۴۱۷.۵۸۵	۰.۶۴	۲۳.۳۶۰	۲۳.۰۰۰	۴.۷	(۳۲۵)	۶۴۸	۱۷۲	۳۶.۰	۳۲۸.۶۶۲	۳۲۸.۶۶۲	۲۵۲	۲۶۴.۲	۱۲۵.۰			
م. صنایع و معادن احیاء سیاهان	۸۸۰.۴۷۵	۱۸۰.۱۲۹	۰.۰۸	۳۰۴.۵۸۲	۳۰۲.۶۰۰	۲.۷	۰	۳۸۳۳	***۵۱۹۱	۵۳.۴	۶.۹۷۱	۶.۹۷۱	۱۸۸	۱۳۳.۴	۲۴۱.۴			
هلدینگ صنایع معدنی خاورمیانه	۶.۴۷۵.۱۱۷	۱۴۴.۷۷۷	۰.۰۷	۲۲.۳۵۹	۲۲.۴۹۰	۳.۹	-	۳۰۳	-۲	۷۳.۸	۴.۲۵۷	۴.۲۵۷	۱۰۱	۳۴۸.۲	۹۸.۵			
ذوب آهن اصفهان	۳۹۶.۷۸۶.۱۶۷	۱.۹۳۸.۷۸۶	۰.۸۸	۶.۵۳۳	۶.۲۳۰	۴.۱	(۲۳)	۱۲۲	۳۴	۵۳.۵	۹۲۴.۷۱۰	۹۲۴.۷۱۰	۱	۱۳۳.۸	۸۳.۴			
شاخص کل													۱.۵۷۹.۱۲۵					
۳- شاخص قیمت (وزنی ارزشی)													۴۱۴.۱۷۹					
۴- شاخص کل (هم وزن)													۴۱۶.۴۴۸					
۵- شاخص قیمت (هم وزن)													۳۷۲.۸۷۰					
۵- شاخص شناور آزاد													۲.۱۱۹.۸۷۹					
۶- شاخص فرا بورس													۱۸.۲۷۹					
	درصد تغییر			مقدار تغییر			دیروز			امروز								
-۱.۱	۱۷.۵۵۹-						۱.۵۷۹.۱۲۵											
-۱.۱	۴.۶۰۴-						۴۱۸.۷۸۳											
-۰.۶	۲.۵۳۸-						۴۱۸.۹۸۶											
-۰.۶	۱.۶۶۳-						۲۷۴.۵۲۳											
-۱.۰	۲۰.۶۵۰-						۲.۱۴۰.۵۲۸											
-۱.۱	۱۹۷-						۱۸.۴۷۶											

*برای دوره شش ماهه منتهی به ۱۳۹۹/۰۹/۳۰

**برای دوره شش ماهه منتهی به ۹۹/۰۴/۳۱

***برای سال مالی منتهی به ۱۳۹۹/۰۳/۳۱



عملکرد بازار بورس و فرابورس در تاریخ گزارش

بیشترین تاثیر مثبت در شاخص		بیشترین تاثیر منفی در شاخص		حجم کل معاملات بورس و فرابورس (میلیون سهم)		ارزش کل معاملات بورس و فرابورس (میلیارد ریال)	
۱- شپنا +۳۵۷۹	۲- خودرو +۱۱۹۷	۱- فولاد -۳۴۸۳	۲- فملی -۲۳۸۸	۲۲,۴۳۰	۲۲,۶۷۱,۵۴۷	۳۱۶	۲۲,۶۷۱,۵۴۷
۳- اخبر +۷۱۴		۳- تاپیکو -۱۹۴۱		۲۲۰,۱۵۰	۱,۶۷۱,۲۲۰	۵۶۸	۸۶۱,۰۸۲
				-		۴۷	۱۹,۸۲۰,۲۲۹
				-		۴۵	۹۳۱

سه نماد سهام با بیشترین ارزش معاملات در بازار امروز عبارتند از: **تاپیکو ۲**، **وبملت ۲** و **وسپهر**

عملکرد بازارها و شاخص های جهانی در تاریخ گزارش

شاخص	مقدار (واحد)	درصد تغییر نسبت به روز گذشته	کامودیتی	نرخ (دلار/بشکه) یا (دلار/تن)	درصد تغییر نسبت به روز گذشته
شاخص داوجونز	۲۸,۵۸۷	۰.۶	نفت برنت	۴۲	(۱.۲)
شاخص S&P ۵۰۰	۳,۴۷۷	۰.۹	مس	۶,۷۶۱	(۰.۱۸)
شاخص ترکیبی نزدیک	۱۱,۵۸۰	۱.۴	روی	۲,۴۵۸	۱.۲۳
شاخص نیکی ژاپن	۲۳,۵۸۹	(۰.۳)	آلومینیوم	۱,۸۵۲	۰.۳۲
شاخص دلار	۹۳	۰.۱	اونس طلا	۱,۹۲۳	(۰.۴)

نرخ های جهانی بیلت فولاد و سنگ آهن

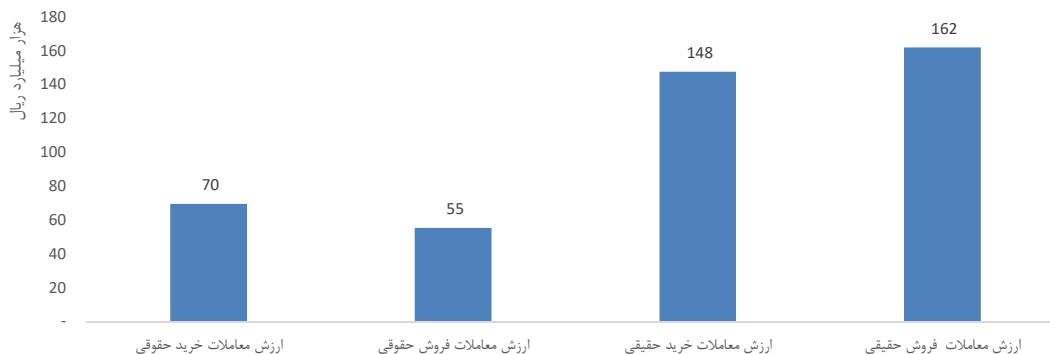
نوع بیلت	میانگین نرخ (دلار/تن)	درصد تغییر نسبت به هفته گذشته	نوع سنگ آهن	میانگین نرخ (دلار/تن)	درصد تغییر نسبت به هفته گذشته
CIS exports index (fob Black Sea port)	۴۰۹	۰.۰	Iron ore pellet index cfr Qingdao (65% Fe)	۱۴۳.۶۶	۰.۱
Turkish Exports (fob main Turkish port)	۴۲۰-۴۲۵	(۱.۲)	Iron ore index (62% Fe)	۱۲۵.۷۲	۱.۸
Indian exports (fob main India port)	۴۳۰-۴۳۵	۰.۰	Iron ore index (65% Fe) Brazilian cfr Qingdao	۱۳۸.۲۶۶	۲.۷
UAE imports (cfr Jebel Ali)	۴۵۵-۴۶۰	۰.۰	Iron ore concentrate index cfr Qingdao (66% Fe)	۱۳۱.۰۴	۱.۵
Egypt imports (cfr main port)	۴۲۰-۴۳۵	۰.۰	Implied 62% Fe China port price index	۱۲۷.۶۶	۲.۷

آمار معاملات گروه صنعتی در بورس کالای ایران در تاریخ ۹۹/۰۷/۲۱

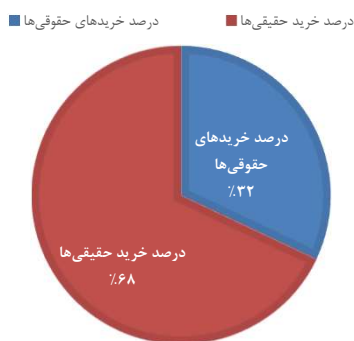
نام کالا	تولید کننده	قیمت پایانی میانگین موزون	ارزش معامله (هزارریال)	بالاترین	عرضه (تن)	قیمت پایه عرضه	تقاضا (تن)	حجم معامله (تن)
ورق گرم B	فولاد مبارکه اصفهان	۱۲۹,۳۲۹	۳,۸۸۳,۷۳۵,۷۹۰	۱۳۷,۷۸۵	۳۰,۰۳۰	۱۱۳,۴۳۳	۳۵,۴۲۰	۳۰,۰۳۰
ورق گرم C	فولاد مبارکه اصفهان	۱۲۵,۳۹۲	۲,۳۷۲,۴۰۸,۵۰۰	۱۲۹,۹۹۹	۱۸,۹۲۰	۱۱۳,۴۳۳	۱۹,۶۹۰	۱۸,۹۲۰
ورق سرد B	فولاد مبارکه اصفهان	۱۵۲,۶۰۳	۱,۵۵۶,۵۴۸,۶۰۰	۱۶۵,۷۸۹	۱۰,۲۰۰	۱۳۹,۴۶۳	۱۰,۷۰۰	۱۰,۲۰۰
ورق گالوانیزه G	فولاد مبارکه اصفهان	۲۰۲,۱۵۷	۱,۲۱۲,۹۴۰,۵۵۰	۲۰۸,۸۸۹	۶,۰۰۰	۱۷۰,۱۳۸	۹,۹۵۰	۶,۰۰۰
ورق سرد B	فولاد غرب آسیا	۱۸۰,۴۰۱	۳۲۴,۷۲۱,۸۰۰	۱۹۲,۸۵۹	۱,۸۰۰	۱۴۵,۷۳۸	۱,۹۲۰	۱,۸۰۰
ورق قلع اندود	فولاد مبارکه اصفهان	۲۱۴,۰۰۰	۲۱۴,۰۰۰,۴۰۰	۲۱۵,۸۹۹	۱,۰۰۰	۱۸۲,۲۹۱	۱,۹۵۰	۱,۰۰۰
مس مفتول	گیل راد شمال	۱,۶۰۹,۱۴۸	۱۹۳,۰۹۷,۷۶۰	۱,۶۰۹,۱۴۸	۹۰۰	۱,۶۰۹,۱۴۸	۱۲۰	۱۲۰
ورق گالوانیزه G	فولاد امیرکبیر کاشان	۱۷۶,۵۸۸	۱۸۵,۴۱۷,۰۰۰	۱۷۸,۱۷۸	۱,۰۵۰	۱۷۳,۱۳۸	۱,۱۵۰	۱,۰۵۰
مس مفتول	صنایع تولیدی دنیای مس کاشان	۱,۶۰۹,۱۴۸	۵۶,۳۲۰,۱۸۰	۱,۶۰۹,۱۴۸	۷۱۰	۱,۶۰۹,۱۴۸	۳۵	۳۵
مس مفتول	صنایع تولیدی دنیای مس کاشان	۱,۶۰۹,۱۴۸	۴۰,۲۲۸,۷۰۰	۱,۶۰۹,۱۴۸	۲۵	۱,۶۰۹,۱۴۸	۲۵	۲۵

ارزش خرید و فروش معاملات حقیقی و حقوقی در بازار سرمایه

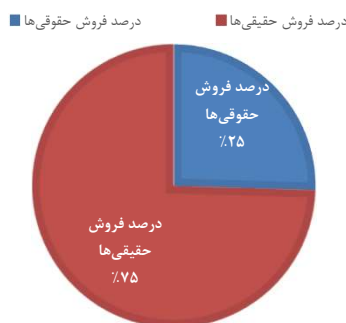
ارزش کل معاملات حقیقی و حقوقی



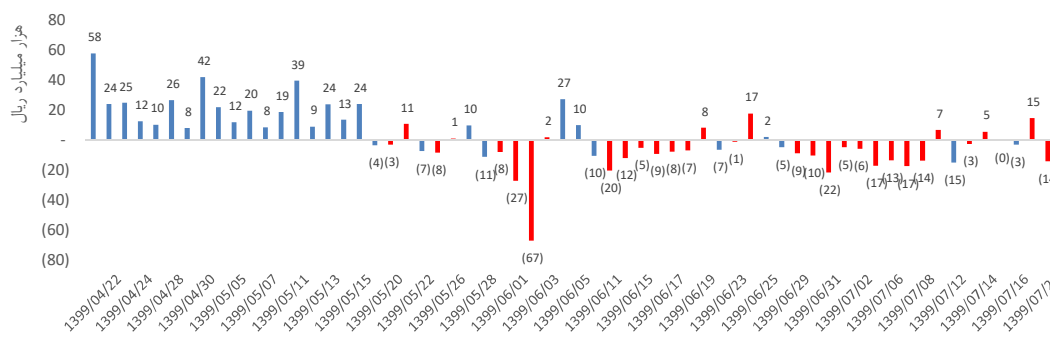
سهم بخش حقیقی و حقوقی از کل معاملات خرید



سهم بخش حقیقی و حقوقی از کل معاملات فروش



خالص ورود (خروج) پول حقیقی



- شاخص کل بورس اوراق بهادار با ۱۷,۵۵۹ واحد منفی و با ۱/۱ درصد کاهش عدد ۱,۵۷۹,۵۶۶ واحد را تجربه کرد. بطوریکه ۱۹,۳۹۳ میلیون سهم به ارزش کل ۱۶۴,۹۳۱ میلیارد ریال مورد معامله قرار گرفت.
- شاخص فرابورس ایران نیز با ۱۹۷ واحد منفی و با ۱/۰۶ درصد کاهش عدد ۱۸,۲۷۹ واحد را تجربه کرد. بطوریکه در این بازار نیز ۳۰,۳۷ میلیون سهم به ارزش کل ۵۵,۲۱۳ میلیارد ریال مورد معامله قرار گرفت.

شایعات و شنیده‌ها

- بانک مرکزی امروز با اصلاح نرم افزار، محدودیت قیمت گذاری ارز در سامانه نیما توسط صادرکنندگان را برداشت. این موضوع عامل افزایش شفافیت معاملات درون سامانه می‌شود.

مروری بر اطلاعیه های کدال

- دی: پیرو گزارش منتشر شده مبنی بر نرخ و نحوه تسعیر اقلام پولی دارایی‌ها و بدهی‌ها به استحضار می‌رساند اعمال نرخ‌های جدید تسعیر ارز تاثیر با اهمیتی بر سود و زیان این بانک در شش ماهه و پایان سال مالی منتهی به ۳۰ اسفند ماه ۱۳۹۹ نخواهد داشت.
- آریا ساسول در ۶ ماهه ابتدایی سال ۸,۷۸۲ ریال سود به ازای هر سهم محقق کرده است. این قلم برای دوره مشابه سال گذشته برابر با ۴,۴۸۰ ریال و برای کل ۱۲ ماه سال گذشته برابر با ۹,۲۰۴ ریال به ازای هر سهم بوده است.
- وامید: به اطلاع می‌رساند با توجه به عدم رعایت مفاد ماده ۳۸ دستورالعمل پذیرش اوراق بهادار در بورس اوراق بهادار تهران (عدم رعایت الزامات ماده ۷ دستورالعمل اجرایی افشای اطلاعات شرکت های ثبت شده نزد سازمان بورس اوراق بهادار تهران) اقدام به اعطای فرصت ۱ ماهه به ناشر تا تاریخ ۱۳/۰۸/۱۳۹۹ جهت رعایت موارد فوق نموده است.

اخبار اقتصادی

- خطیب‌زاده سخنگوی وزارت امور خارجه: ۲۷ مهرماه ساعت ۳:۳۰ دقیقه بامداد تحریم‌های تسلیحاتی علیه ایران ملغی می‌شوند. در این ساعت دو اتفاق مهم می‌افتد، اول نظام مجوز خواهی به صورت خودکار لغو می‌شود. دوم محدودیت سفر ۲۳ فرد و مقام است که رفع می‌شود.
- همتی از توافق با عراق برای آزاد کردن منابع مالی ایران خبر داد رییس کل بانک مرکزی جمهوری اسلامی ایران با اشاره به مثبت بودن رایزنی‌هایش با مقامات عراقی گفت: با بانک مرکزی و بانک تجارت عراق بر سر آزاد کردن منابع مالی کشورمان به توافق رسیده است.
- مقدمات بازگشت سازمان حمایت مصرف‌کنندگان و تولیدکنندگان به حیطة قیمت‌گذاری خودرو بار دیگر فراهم شده است. در آخرین جلسه کمیته خودرو با توجه به زیان تولید محصولات خودروبی در شرکت‌های خودروساز به واسطه قیمت‌گذاری شورای رقابت، مصوب شد که «هیات تعیین و تثبیت قیمت» سازمان حمایت مصرف‌کنندگان و تولیدکنندگان، قیمت نهایی

خودرو را محاسبه و به شرکت‌های خودرویی ابلاغ کند. قرار است وزارت صمت این مصوبه کمیته خودرو را برای بررسی و اجرا به شورای هماهنگی اقتصادی سران سه قوه ارسال کند.

- رزم‌حسینی: فروش فولاد خارج از بورس کالا ممنوع است. وزیر صنعت، معدن و تجارت در نشست امروز با نیکزاد نایب رئیس مجلس شورای اسلامی برای بررسی قیمت فولاد، با اشاره به اینکه براساس قانون باید کل فولاد در بازار بورس عرضه شود، گفت: در راستای اجماع تشکل‌های بخش خصوصی، دولت و مجلس مقرر شد، بعد از ابلاغ دولت هرچه سریعتر فولاد در بازار بورس عرضه و این قانون اجرا شود.
- بر اساس اطلاعات دریافتی از معاملات ارزی در بازار دوم، امروز حجم عرضه ارز به صورت حواله (در بستر سامانه نیما) نسبت به روز کاری قبل حدود ۲۷ درصد افزایش یافت و بالغ بر ۱۶۸ میلیون یورو شد. علاوه بر این در بازار متشکل معاملات ارزی نیز بیش از ۸۵ میلیون دلار به صورت اسکناس عرضه شد. بر این اساس و با اهتمام جدی بانک مرکزی در تداوم عرضه ارز به صورت اسکناس و حواله در بازار دوم، پیش‌بینی می‌شود بازار ارز کشور از ثبات بیشتری برخوردار شود.

نرخ‌های دلار و سکه مورخ ۱۳۹۹/۰۷/۲۱

ارقام به تومان

نرخ	سکه	یورو			دلار		
		فروش	خرید	نرخ سنا	فروش	خرید	نرخ دلار نیما
۵,۸۵۰,۰۰۰	ربع سکه	۳۵,۹۰۰	۳۴,۷۰۰		۲۴,۰۳۲	۲۴,۴۷۹	
۸,۹۰۰,۰۰۰	نیم سکه				۳۰,۴۰۰	۲۹,۲۰۰	
۱۵,۹۷۹,۰۰۰	تمام امامی	EUR/USD: ۱,۱۸۱۱			۳۱,۸۱۰	۳۱,۷۱۰	
۱۵,۲۹۸,۰۰۰	بهار آزادی				۳۰,۴۰۰	۲۹,۲۰۰	

روند نرخ دلار / اونس / نفت / سکه از ابتدای سال تا کنون

