

عملکرد معاملات سهام پرتقوی بورسی سر. توسعه معادن و فلزات و مقایسه با اهم رقبای در تاریخ ۹۹/۰۷/۱۹

نام شرکت	وضعیت سهام											آخرین تعداد سفارش			نقدشوندگی و بازدهی		
	حجم معاملات	ارزش معاملات	درصد از کل ارزش معاملات	قیمت پایانی	آخرین قیمت	درصد تغییر	میزان تاثیر بر شاخص	EPS ۹۸	EPS سه ماهه اول ۹۹	P/E	تقاضا	عرضه	رتبه نقدشوندگی	بازدهی ۹۹ تا امروز	بازدهی ۹۸		
توسعه معادن و فلزات				۱۵.۹۹۰	۱۵.۸۵۰	-	-	۶۹۶	۶۳	۲۳.۰	۳.۱۵۹	۶.۰۰۰	۳.۰۹	۱۹۰.۰	۹۲.۰		
معدنی و صنعتی گل گهر	۲۷.۷۷۳.۱۹۵	۵۹۷.۹۳۵	۰.۵۳	۲۱.۵۳۰	۲۲.۰۴۰	(۲.۳)	(۹۸۴)	۱۳۶۱	۳۳۱	۱۵.۸	۱۲۲.۶۷۱	۱۲.۰۳۵۹	۴۴	۲۱۱.۲	۸۰.۳		
معدنی و صنعتی چادرملو	۲۷.۱۲۲.۳۰۱	۵۲۴.۷۷۹	۰.۴۷	۱۹.۳۵۰	۱۹.۸۸۰	(۲.۷)	(۷۹۳)	۱۱۲۷	۲۸۷	۱۷.۰	۱۰۷.۸۷۱	۲۹۱.۷۴۸	۸	۱۸۲.۱	۱۰۰.۱		
سنگ آهن گهرزمین	۱.۱۲۵.۷۰۲	۴۹.۸۶۳	۰.۰۴	۴۵.۱۷۶	۴۳.۵۴۹	(۱.۵)	(۲۵)	۱۸۶۰	۵۶۸*	۲۴.۳	۲۰.۹۹۵	۲.۱۰۲	۱۰.۵	۱۹۳.۹	۲۴۳.۵		
توسعه معدنی و صنعتی صیانور	۱.۱۹۹.۱۳۱	۵۲.۴۴۵	۰.۰۵	۴۳.۷۴۰	۴۳.۵۲۰	(۳.۴)	(۱۲۰)	۱۵۶۷	۲.۲۶۷	۲۷.۹	۷.۰۸۹	۲۶.۵۱۶	۹۸	۲۱۳.۵	۱۹۲.۵		
گروه مدیریت سرمایه گذاری امید	۵.۲۲۸.۷۷۲	۲۲۲.۶۳۲	۰.۲۰	۴۲.۵۸۰	۴۲.۹۰۰	(۱.۱)	(۳۵۷)	۷۹۵	۱۴۹۰**	۵۳.۶	۴۰.۰۰۰	۴۳۰.۶۰۷	۲۵	۲۵۷.۷	۱۷۷.۷		
ملی صنایع مس ایران	۱۱۴.۷۱۶.۳۵۳	۳.۲۰۶.۳۶۶	۲.۸۶	۲۷.۹۵۰	۲۷.۹۹۰	(۲.۳)	(۱.۸۷۸)	۱۱۹۹	۳۴۳	۲۳.۳	۰	۰	۱۱۴	۲۹۷.۷	۱۴۲.۶		
شرکت آهن و فولاد ارفع	۱۶.۸۳۹.۰۴۹	۲۷۸.۳۲۷	۰.۲۵	۱۶.۵۲۹	۱۶.۴۴۳	(۴.۵)	(۱۴)	۱۱۶۵	۳۷۲	۱۴.۲	۳۰.۸۷۶	۶۳۰.۱۱۶	۲۵۹	۱۸۲.۹	۶۸.۳		
فولاد خراسان	۱.۳۹۰.۷۷۲	۵۱.۹۵۵	۰.۰۵	۳۷.۸۰۰	۳۸.۳۰۰	(۱.۳)	(۱۶۱)	۸۴۶	۲۱۰	۴۴.۷	۸.۳۰۳	۱.۸۳۰	۳۱۶	۹۰.۹	۱۹۴.۲		
فولاد امیرکبیر کاشان	۱.۸۲۸.۰۶۵	۱۰۲.۲۲۵	۰	۵۵۹۲۰.۰۰	۵۵.۲۱۰	(۳.۸)	(۵۰)	۲۱۱۱	۱.۲۹۰	۲۶.۵	۳۷۰.۰۰۰	۱۳۰۰.۲۷۰	۱۵۴	۸۵.۱	۱۹۹.۴		
گروه صنایع معادن فلزات ایرانیان	۱.۲۳۲.۱۹۳	۱۶۰.۸۲	۰.۰۱	۱۳.۰۲۴	۱۳.۳۵۲	۰.۵	۰	۴۲	۰	۳۱.۰۳	۱.۰۳۵.۵۸۰	۲۰۰	۱۶۷	-۸.۵	۱۹۱.۹		
کارخانجات تولیدی شهید قندی	۴۰.۲۰۲.۰۸	۲۳.۰۷۶	۰.۰۲	۵.۵۹۰	۵.۷۴۰	۲.۲	۲۶	۵۰۵	۴۱۵	۱۱.۱	۳۵.۱۲۸.۵۰۲	۱۲۹.۹۶۵	۵۸۵	۱۵.۳	۱۸۳۸.۷		
فولاد مبارکه اصفهان	۲۵۲.۶۸۶.۵۶۲	۴.۴۱۸.۹۵۲	۳.۹۵	۱۷.۴۹۰	۱۷.۵۰۰	(۲.۸)	(۳.۸۲۰)	۷۰۸	۱۸۷	۲۴.۷	۵۳۴.۶۳۳	۹۵۵.۶۰۳	۱۶۱	۲۸۳.۳	۱۱۹.۹		
فولاد خوزستان	۲۲.۳۳۶.۷۴۰	۸۶۵.۰۴۵	۰.۷۷	۳۸.۷۳۰	۳۸.۱۵۰	(۳.۵)	(۷۰۱)	۱۷۵۳	۶۴۶	۲۲.۱	۷۹.۷۷۹	۴۵.۵۰۰	۱۲۱	۱۹۳.۹	۷۶.۸		
فولاد هرمزگان جنوب	۱۴.۱۷۲.۲۶۱	۱۸۹.۵۶۸	۰.۱۷	۱۳.۳۷۶	۱۳.۳۱۰	(۳.۹)	(۲۰)	۶۰۰	۱۶۷	۲۲.۳	۶.۵۸۱	۱۳.۱۶۰	۱۱	۱۶۳.۹	۵۹.۲		
فولاد کاوه جنوب کیش	۳۲.۲۴۰.۰۱۹	۷۲۱.۴۳۳	۰.۶۴	۲۲.۳۱۰	۲۱.۹۹۰	(۳.۶)	(۲۲۹)	۶۴۸	۱۷۲	۳۴.۴	۲۱۹.۰۶۵	۱۱۱.۴۳۸	۲۵۵	۲۶۰.۵	۱۲۵.۰		
م. صنایع و معادن احیاء سیاهان	۲.۱۲۳.۵۷۳	۴۲۳.۰۰۳	۰.۳۸	۱۹۹.۱۹۴	۳۰۰.۰۰۰	(۱.۹)	۰	۳۸۳۳	***۵۰۳۰	۵۲.۰	۹.۳۸۴	۲۵۴	۱۸۳	۱۲۹.۴	۲۴۱.۴		
هلدینگ صنایع معدنی خاورمیانه	۳.۷۰۱.۳۱۹	۷۹.۹۵۹	۰.۰۷	۲۱.۵۲۹	۲۱.۸۸۰	۰.۷	-	۳۰۳	-۲	۷۱.۱	۲۱.۵۱۴	۷۵.۹۹۰	۱۰۱	۳۲۶.۴	۹۸.۵		
ذوب آهن اصفهان	۳۹۹.۵۴۲.۶۶۶	۱.۸۸۰.۲۶۴	۱.۶۸	۶.۲۷۷	۶.۴۰۰	۳.۰	۱۷	۱۲۲	۳۴	۵۱.۵	۱.۴۲۴.۴۸۱	۱.۴۰۲.۷۰۹	۱	۱۳۳.۶	۸۳.۴		
شاخص کل				۱.۵۴۱.۸۴۳	۱.۵۴۰.۶۹۹							۱.۱۴۳					
۳- شاخص قیمت (وزنی ارزشی)				۴۰۴.۲۸۷	۴۰۳.۹۸۸							۳۰۰					
۴- شاخص کل (هم وزن)				۴۱۰.۵۱۷	۴۰۷.۱۹۸					مقدار تغییر		۳.۳۱۹					
۵- شاخص قیمت (هم وزن)				۲۶۸.۹۸۵	۲۶۶.۸۱۰					تغییر		۲.۱۷۵					
۵- شاخص شناور آزاد				۲۰۶۸.۶۷۰	۲۰۶۴.۴۲۸							۴.۲۴۲					
۶- شاخص فرا بورس				۱۸.۱۱۶	۱۸.۱۵۴							-۳.۸					

*برای دوره شش ماهه منتهی به ۱۳۹۹/۰۹/۳۰

**برای دوره شش ماهه منتهی به ۹۹/۰۴/۳۱

***برای سال مالی منتهی به ۱۳۹۹/۰۳/۳۱



عملکرد بازار بورس و فرابورس در تاریخ گزارش

بیشترین تاثیر مثبت در شاخص	۱-خودرو +۱۲۷۷	بیشترین تاثیر منفی در شاخص	۱- فولاد -۲۸۲۰	نمادهای معاملاتی با بیشترین درصد مثبت	دفا.ا. سبحان. بنو	
	۲-اخبار +۱۱۷۵		۲- فملی -۱۸۷۸		نمادهای معاملاتی با بیشترین درصد منفی	خوساز. شپلی. پارتا
	۳-رمینا +۹۴۲		۳- تاپیکو -۱۸۵۴		حجم معاملات از ابتدای سال تاکنون (میلیون سهم)	۱,۶۳۲,۷۶۰
حجم کل معاملات بورس و فرابورس (میلیون سهم)	۸,۷۰۱	تعداد نماد با تغییرات مثبت	۴۵۲	ارزش معاملات از ابتدای سال تاکنون (میلیارد ریال)	۲۲,۲۴۴,۸۲۱	
ارزش کل معاملات بورس و فرابورس (میلیارد ریال)	۱۱۱,۹۴۰	تعداد نماد با تغییرات منفی	۴۲۷	تغییرات حجم معاملات از ابتدای سال نسبت به دوره مشابه سال پیش	۸۳۲,۹۳۹	
رتبه سر.معادن و فلزات در حجم معاملات	-	تعداد نماد بدون تغییر	۳۶	تغییرات ارزش معاملات از ابتدای سال نسبت به دوره مشابه سال پیش	۱۹,۴۴۹,۵۷۸	
رتبه سر.معادن و فلزات در ارزش معاملات	-	تعداد نمادهای متوقف	۳۶	تعداد کل نمادهای معامله شده در تاریخ گزارش	۹۱۵	

سه نماد سهام با بیشترین ارزش معاملات در بازار امروز عبارتند از: **وبصادر. فولاد. دی**

عملکرد بازارها و شاخص‌های جهانی در تاریخ گزارش

شاخص	مقدار (واحد)	درصد تغییر نسبت به روز گذشته	کامودیتی	نرخ (دلار/بشکه) یا (دلار/تن)	درصد تغییر نسبت به روز گذشته
شاخص داوجونز	۲۸,۵۸۷	۰.۶	نفت برنت	۴۳	۲.۱
شاخص S&P ۵۰۰	۳,۴۷۷	۰.۹	مس	۶,۷۷۳	۱.۶۰
شاخص ترکیبی نزدک	۱۱,۵۸۰	۱.۴	روی	۲,۴۲۸	۲.۶۰
شاخص نیکی ژاپن	۲۳,۶۲۰	(۰.۱)	آلومینیوم	۱,۸۴۶	۳.۴۰
شاخص دلار	۹۳	(۰.۰)	اونس طلا	۱,۹۳۰	۲.۳

نرخ‌های جهانی بیلت فولاد و سنگ آهن

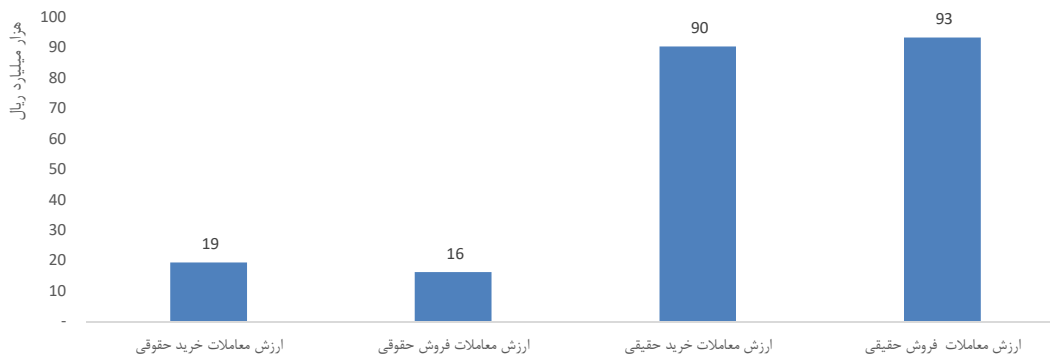
نوع بیلت	میانگین نرخ (دلار/تن)	درصد تغییر نسبت به هفته گذشته	نوع سنگ آهن	میانگین نرخ (دلار/تن)	درصد تغییر نسبت به هفته گذشته
CIS exports index (fob Black Sea port)	۴۱۲	۰.۷	Iron ore pellet index cfr Qingdao (65% Fe)	۱۴۳.۵۲	۳.۴
Turkish Exports (fob main Turkish port)	۴۲۰-۴۲۵	(۱.۲)	Iron ore index (62% Fe)	۱۳۳.۴۷	۰.۰
Indian exports (fob main India port)	۴۳۰-۴۳۵	۰.۰	Iron ore index (65% Fe) Brazilian cfr Qingdao	۱۳۴.۴	۰.۰
UAE imports (cfr Jebel Ali)	۴۵۵-۴۶۰	۰.۰	Iron ore concentrate index cfr Qingdao (66% Fe)	۱۲۹.۰۵	۱.۷
Egypt imports (cfr main port)	۴۲۰-۴۳۵	۰.۰	Implied 62% Fe China port price index	۱۲۴.۳۳	۰.۲

آمار معاملات گروه صنعتی در بورس کالای ایران در تاریخ ۹۹/۰۷/۱۹

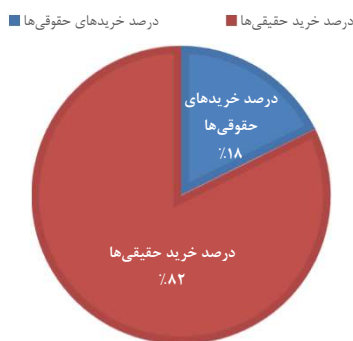
نام کالا	تولید کننده	قیمت پایانی میانگین موزون	ارزش معامله (هزارریال)	بالاترین	عرضه (تن)	قیمت پایه عرضه	تقاضا (تن)	حجم معامله (تن)
شمش روی ۹۹,۹۷	ملی سرب و روی ایران	۵۶۰,۳۹۳	۳۳,۶۲۳,۵۸۰	۵۶۰,۳۹۳	۶۰	۵۶۰,۳۹۳	۶۰	۶۰

ارزش خرید و فروش معاملات حقیقی و حقوقی در بازار سرمایه

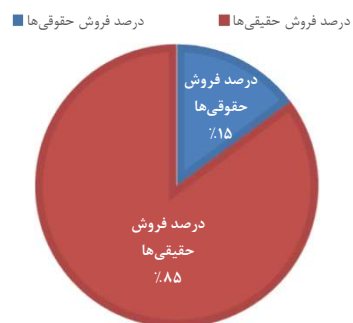
ارزش کل معاملات حقیقی و حقوقی



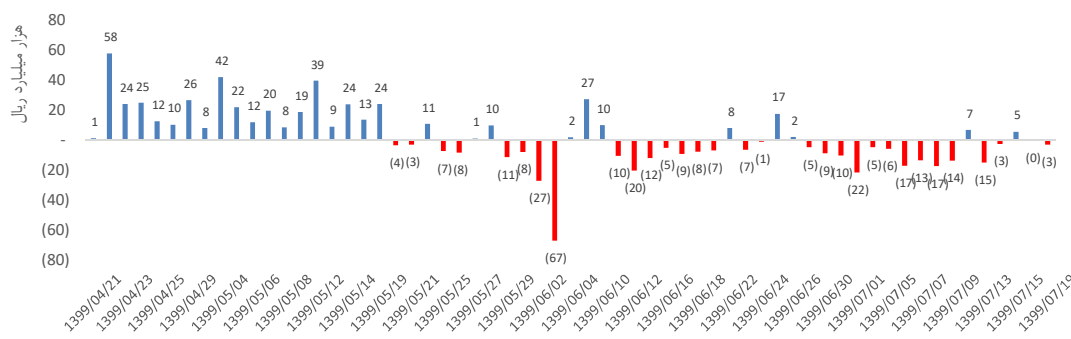
سهم بخش حقیقی و حقوقی از کل معاملات خرید



سهم بخش حقیقی و حقوقی از کل معاملات فروش



خالص ورود (خروج) پول حقیقی



- شاخص کل بورس اوراق بهادار با ۱,۱۴۳ واحد مثبت و با ۰/۰۷ درصد افزایش عدد ۱,۵۴۱,۸۴۳ واحد را تجربه کرد. بطوریکه ۶,۹۹۶ میلیون سهم به ارزش کل ۸۰,۹۴۹ میلیارد ریال مورد معامله قرار گرفت.
- شاخص فرابورس ایران نیز با ۳۸ واحد منفی و با ۰/۲۷ درصد کاهش عدد ۱۸,۱۱۶ واحد را تجربه کرد. بطوریکه در این بازار نیز ۱,۷۰۵ میلیون سهم به ارزش کل ۳۰,۹۹۱ میلیارد ریال مورد معامله قرار گرفت.

شایعات و شنیده‌ها

- به زودی، تولید انبوه محصول شاهین در سایپا آغاز خواهد شد.

مروری بر اطلاعیه های کدال

- فارس مطابق اطلاعات صورت های مالی حسابرسی شده در ۱۲ ماهه سال مالی منتهی به ۱۳۹۹/۰۳/۳۱ مبلغ ۱۰,۴۱۶ ریال سود به ازای هر سهم محقق نموده است. این رقم در سال مالی گذشته برابر با ۶۸۷ ریال بوده است.
- حفاری بابت تسعیر ارز حدود ۱۴۰ تومان سود به ازای هر سهم شناسایی کرد. شرکت دارایی های ارزی خود را برابر با ۱۰۹/۵ میلیون یورو عنوان کرده است و سود شناسایی حاصل از تغییر نرخ تسعیر ارز را برابر با ۷,۳۰۱ میلیارد ریال شناسایی کرده است. شرکت آورده است که مبلغ تسعیر اعلام شده براساس سیاست های ارزی بانک مرکزی بر مبنای مانده مطالبات و بدهی های ارزی قابل تسعیر محاسبه گردیده است. مبنای محاسبات برای قراردادهای جدید با نرخ حواله سامانه سنا در تاریخ ۱۳۹۹/۰۶/۳۱ و قراردادهای ارزی قدیمی با توجه به شرایط قرارداد نرخ یورو حواله داخلی معادل هر یورو ۲۰۱.۸۵۹ ریال محاسبه شده است.
- و تجارت: با توجه به ابلاغ بخشنامه شماره ۹۹/۲۲۷۱۲۶ مورخ ۱۳۹۹/۰۷/۱۵ بانک مرکزی جمهوری اسلامی ایران با موضوع نرخ و نحوه تسعیر ارقام پولی دارایی ها و بدهی های ارزی در شبکه بانکی، مبنای تسعیر ارقام پولی دارایی ها و بدهی های ارزی برای گزارشگری میان دوره ای منتهی به پایان شهریورماه ۱۳۹۹، به منظور اعمال در دفاتر بانک و تهیه صورت های مالی، مبلغ ۱۲۹,۰۰۰ ریال برای هر یورو و مبلغ ۱۱۰,۰۰۰ ریال برای هر دلار آمریکا با رعایت سایر شرایط اعلامی در بخشنامه مذکور تعیین گردیده است. شایان ذکر است، نرخ تسعیر اعمال شده در صورت های مالی پایان سال مالی ۱۳۹۸، مبلغ ۱۰۲,۰۰۰ ریال برای هر یورو و مبلغ ۹۰,۰۰۰ ریال برای هر دلار آمریکا بوده است. با عنایت به مراتب فوق و با لحاظ وضعیت باز ارزی مثبت این بانک در تاریخ ۱۳۹۹/۰۶/۳۱ که حدود ۹۷۹ میلیون دلار است قطعا اعمال نرخ های جدید در تسعیر، اثر درآمدی را برای بانک به همراه خواهد داشت لیکن تعیین آثار دقیق آن بر سود و زیان بانک منوط به محاسبه میزان اندوخته کاهش ارزش مطالبات مشکوک الوصول ارزی بوده که این امر مستلزم تکمیل فرآیند تهیه صورت های مالی میان دوره ۶ ماهه سال ۱۳۹۹ است. فلذا در اولین فرصت، آثار مالی مربوطه در صورت های مالی دوره جهت اطلاع عموم سهام داران محترم افشا می گردد.
- وبملت: در صورت اعمال نرخ های مندرج در بخشنامه مذکور (مبلغ ۱۲۹,۰۰۰ ریال برای هر یورو و مبلغ ۱۱۰,۰۰۰ ریال برای هر دلار)، پس از اعمال تعدیلات و لحاظ هزینه مطالبات مشکوک الوصول عمومی برای تسهیلات جاری و هزینه مطالبات

مشکوک الوصول اختصاصی لازم برای تسهیلات و مطالبات ارزی غیر جاری از بابت اعمال تغییر نرخ تسعیر ارز و در نظر گرفتن آثار مالیاتی مترتبه، دارای اثر مثبت خالص حدود ۵۷,۸۰۰ میلیارد ریال بر عملکرد شش ماهه این بانک خواهد بود.

- ومعادن: در مورد دعوی حقوقی علیه شرکت فرعی تولید و توسعه پویا انرژی نگین سبز خاورمیانه در خصوص قرارداد خرید شرکت تولید نیروی برق شاهرود از سازمان خصوصی سازی شفاف سازی کرد. مطابق طرح دعوی فوق سازمان خصوصی سازی کشور از هیات داوری خواستار ابطال قرارداد واگذاری شرکت تولید نیروی برق شاهرود به شرکت فرعی تولید و توسعه پویا انرژی نگین سبز خاورمیانه شده است.

اخبار اقتصادی

- متوسط قیمت معاملات سنگ آهن هفته منتهی به ۱۸ مهر برابر ۱۲۳ دلار ثبت شد. برگشت چینی‌ها از تعطیلات، رسیدن موجودی انبارهای سنگ آهن به مرز ۱۱۴ میلیون تن و خبر بازگشت سامارکو (پس از ۵ سال از حادثه شکست سد باطله در یکی از معادن سامارکو در برزیل، این شرکت خود را آماده بازگشت به بازار می‌کند) از عوامل موثر بر قیمت سنگ آهن طی هفته اخیر بوده است.
- افزایش قیمت نفت در نتیجه اعتصاب ۶ میدان نفتی نروژ: تعطیلی این میادین می‌تواند تا ۳۰۰ هزار بشکه در روز، ظرفیت تولید نفت را کاهش دهد. قیمت نفت خام تا محدوده ۴۱ دلار ۲۵ سنت و قیمت نفت برنت تا ۴۳ دلار ۲۹ سنت افزایش پیدا کرده است.
- مخالفت عربستان با برنامه افزایش تولید نفت اوپک. روزنامه وال استریت ژورنال گزارش داد که عربستان سعودی در حال بررسی لغو برنامه اوپک برای افزایش تولید از ابتدای سال میلادی آینده است. یک مشاور سعودی گفت: بازار نمی‌تواند دو میلیون بشکه دیگر در روز را هضم کند.
- نشست وزیران امور خارجه روسیه، ارمنستان و جمهوری آذربایجان برای بررسی راه‌های پایان جنگ در قره باغ برگزار شد. ولادیمیر پوتین رئیس جمهوری روسیه روز گذشته در بیانیه‌ای از وزیران امور خارجه ارمنستان و جمهوری آذربایجان برای رایزنی درباره صلح در قره باغ، به مسکو دعوت کرد.
- آمریکا بانک‌های ایرانی را تحریم کرد وزارت خزانه‌داری آمریکا تحریم‌هایی را علیه ۱۸ بانک ایرانی اعمال کرد. به گفته این مقامات آگاه، تحریم‌های جدید آن دسته از بانک‌های ایرانی را هدف قرار می‌دهد که تاکنون مشمول تحریم‌های ثانویه نبوده‌اند.
- ظریف فردا به چین سفر می‌کند سعید خطیب زاده، سخنگوی وزارت امور خارجه: در ادامه رایزنی‌های نزدیک جمهوری اسلامی ایران و چین، وزیر امور خارجه کشورمان به منظور دیدار با آقای وانگ ای عضو شورای دولتی و وزیر امور خارجه چین روز جمعه ۱۸ مهر عازم این کشور می‌شود.
- سخنگوی گمرک: کارنامه تجارت خارجی کشور در شهریور ماه امسال با حدود ۱۱ میلیون تن به ۵/۷۷ میلیارد دلار رسید که صادرات در این ماه نسبت به مرداد از لحاظ ارزش بیش از ۲۴ درصد رشد داشته است.
- اختصاص ۹ میلیارد دلار ارز ۴,۲۰۰ تومانی برای واردات کالاهای اساسی محمدرضا کلامی دبیر ستاد تنظیم بازار گفت: مجموعه ارز ۴,۲۰۰ تومانی که امسال برای واردات کالاهای اساسی اختصاص خواهد یافت، برابر با ۹ میلیارد دلار است که ۸ میلیارد دلار از رقم مزبور از سوی بانک مرکزی تامین می‌شود و ۱ میلیارد دلار نیز از محل تامین ریال و مابه التفاوت نرخ ارز

اختصاص خواهد یافت. برای پنج قلم کالای مشمول دریافت ارز ۴۲۰۰ تومانی باید تا کنون ۴/۴ میلیارد دلار پرداخت شده باشد، اما طبق آخرین آمار میزان تخصیص ارز ۳/۵ میلیارد دلار و میزان تامین ارز ۳ میلیارد دلار است.

- جلسه شورای عالی بورس، عصر روز چهارشنبه، ۱۶ مهرماه در محل وزارت امور اقتصادی و دارایی برگزار شد. در این جلسه و طی بررسی کارمزد حق نظارت سازمان بورس در معاملات بازارگردانی، شورا با این پیشنهاد سازمان بورس موافقت کرد که سقف نرخ کارمزد خرید و فروش در موضوع بازارگردانی همه نهادهای مالی از جمله صندوق توسعه بازار سرمایه، صندوق های بازارگردانی و سایر نهادهای مالی که طبق مقررات مجوز بازارگردانی اوراق بهادار قابل معامله در بورس اوراق بهادار تهران و فرابورس ایران دریافت می کنند، ۲۰ درصد سقف نرخ های کارمزد معمول اوراق بهادار - با رعایت حداکثر سقف ریالی مصوب کارمزد - در هر معامله باشد

نرخ های دلار و سکه مورخ ۱۳۹۹/۰۷/۱۹

ارقام به تومان

نرخ	سکه	یورو			دلار		
		فروش	خرید	نرخ سنا	فروش	خرید	
۵,۴۰۵,۰۰۰	ربع سکه	۳۵,۱۰۰	۳۵,۰۰۰	۲۳,۹۵۳	۲۳,۹۰۳	نرخ دلار نیما	
۸,۲۳۰,۰۰۰	نیم سکه	EUR/USD: ۱,۱۸۲۷			۲۹,۹۵۰	۲۹,۸۵۰	نرخ دلار سنا
۱۵,۲۶۱,۰۰۰	تمام امامی				۳۰,۶۸۰	۳۰,۵۸۰	نرخ بازار آزاد
۱۴,۴۰۰,۰۰۰	بهار آزادی	۲۹,۹۵۰	۲۹,۸۵۰	صرافی ملی			

روند نرخ دلار / اونس / نفت / سکه از ابتدای سال تا کنون

