

عملکرد معاملات سهام پرتقوی بورسی سر. توسعه معادن و فلزات و مقایسه با اهم رقا در تاریخ ۹۹/۰۷/۱۶

نام شرکت	وضعیت سهام												آخرین تعداد سفارش		نقدشوندگی و بازدهی		
	حجم معاملات	ارزش معاملات	درصد از کل ارزش معاملات	قیمت پایانی	آخرین قیمت	درصد تغییر	میزان تاثیر بر شاخص	EPS ۹۸	EPS سه ماهه اول ۹۹	P/E	تقاضا	عرضه	رتبه نقدشوندگی	بازدهی ۹۹ تا امروز	بازدهی ۹۸		
توسعه معادن و فلزات	متوقف به دلیل افشای اطلاعات با اهمیت												۳,۱۵۹	۶,۰۰۰	۳۰۷	۱۹۰۰	۹۲۰
معدنی و صنعتی گل گهر	۱۵,۰۶۵,۸۵۶	۳۳۱,۸۷۱	۰,۲۲	۲۲۰,۳۰	۲۱,۹۵۰	۰,۴	۱۵۸	۱۳۶۱	۳۳۱	۱۶,۲	۱۲,۴۴۰	۱۳۸,۳۸۹	۱۶۰	۳۱۸,۵	۸۰,۲		
معدنی و صنعتی جادرمللو	۱۶,۵۶۵,۶۸۶	۳۲۹,۴۷۵	۰,۲۲	۱۹,۸۹۰	۱۹,۷۰۰	(۰,۲)	(۵۹)	۱۱۳۷	۲۸۷	۱۷,۵	۲۲,۳۴۳	۵۸,۷۱۷	۴۱	۱۸۹,۷	۱۰۰,۱		
سنگ آهن گهرزمین	۲,۴۷۱,۶۲۸	۱۱۳,۲۲۶	۰,۰۸	۴۵,۸۴۱	۴۶,۶۳۰	(۱,۴)	(۲۴)	۱۸۶۰	۵۶۸*	۲۴,۶	۱۸,۱۵۰	۱۲,۰۱۲	۹۳	۱۹۶,۱	۲۴۳,۵		
توسعه معدنی و صنعتی صیانور	۱,۱۴۲,۲۴۸	۵۱,۷۲۳	۰,۰۳	۴۵,۲۸۰	۴۵,۴۶۰	۰,۰	۰	۱۵۶۷	۲,۲۶۷	۲۸,۹	۱,۰۰۱	۵۰	۱۷۶	۲۲۴,۳	۱۹۲,۵		
گروه مدیریت سرمایه گذاری امید	۲,۶۰۸,۵۶۷	۱۱۳,۲۶۹	۰,۰۷	۴۳,۰۳۰	۴۳,۳۲۰	۰,۳	۱۱۱	۷۹۵	۱۴۹۰**	۵۴,۱	۴۱,۹۰۰	۳۴,۵۲۰	۲۱	۳۶۱,۵	۱۷۷,۷		
ملی صنایع مس ایران	۸۱,۸۸۳,۴۲۲	۲,۳۴۵,۸۴۱	۱,۵۶	۲۸,۶۵۰	۲۸,۶۵۰	۱,۳	۱,۰۲۳	۱۱۹۹	۳۴۳	۲۳,۹	۰	۰	۱۴۸	۳۰۷,۶	۱۴۲,۶		
شرکت آهن و فولاد ارفع	۱۷,۵۵۰,۷۳۶	۳۰۳,۷۷۰	۰,۲۰	۱۷,۳۰۸	۱۷,۰۵۱	(۱,۱)	(۳)	۱۱۶۵	۳۷۲	۱۴,۹	۱۲۷,۰۶۵	۶۳,۱۹۵	۲۵۰	۱۹۵,۶	۶۸,۳		
فولاد خراسان	۷۶۲,۴۴۰	۲۸,۹۹۹	۰,۰۲	۳۸,۳۱۰	۳۷,۲۹۰	(۰,۳)	(۳۸)	۸۶۶	۲۱۰	۴۵,۳	۲,۷۰۰	۶۱۹	۳۶۳	۹۲,۹	۱۹۴,۲		
فولاد امیرکبیر کاشان	۱,۹۰۹,۵۴۳	۱۱۰,۹۶۴	۰	۵۸۱۱۰,۰۰۰	۵۷,۴۰۰	۰,۰	۰	۲۱۱۱	۱,۲۹۰	۲۷,۵	۴۰۱۰۰,۰۰۰	۳۷۸۳۸,۰۰۰	۱۴۴	۹۲,۱	۱۹۹,۴		
گروه صنایع معادن فلزات ایرانیان	۲,۱۸۸,۷۰۴	۲۸,۳۷۵	۰,۰۲	۱۲,۹۶۴	۱۳,۳۰۴	۰,۴	۰	۴۲	۲۶	۳۰,۸,۷	۳۲۸,۵۴۷	۷,۰۰۰	۱۶۲	-۹,۰	۱۹۱,۹		
کارخانجات تولیدی شهید قندی	۱۸,۵۷۰,۷۷۴	۱۰۱,۵۸۲	۰,۰۷	۵,۴۷۰	۵,۴۷۰	۵,۰	۵۵	۵۰۵	۴۱۵	۱۰,۸	۳۸,۲۳۶,۳۳۸	۱۰,۸۵۰	۵۹۲	۱۲,۸	۱۸۳,۸,۷		
فولاد مبارکه اصفهان	۳۱۰,۶۹۹,۵۷۷	۳,۷۹۳,۲۴۱	۳,۵۲	۱۸,۰۰۰	۱۸,۰۶۰	۰,۸	۷۷۷	۷۰۸	۱۸۷	۲۵,۴	۴۶۴,۷۶۹	۹۸۱,۵۲۵	۱۴۷	۲۹۴,۳	۱۱۹,۹		
فولاد خوزستان	۱۵,۳۰۹,۱۰۹	۶۱۴,۱۳۴	۰,۴۱	۴۰,۱۲۰	۴۰,۱۲۰	۰,۵	۹۶	۱۷۵۳	۶۴۶	۲۲,۹	۷۹,۹۶۸	۲۶,۷۱۷	۱۰۶	۲۰۴,۳	۷۶,۸		
فولاد هرمزگان جنوب	۱۴,۴۷۴,۹۳۶	۲۰۱,۵۳۰	۰,۱۳	۱۳,۹۲۳	۱۳,۷۰۰	(۰,۴)	(۲)	۶۰۰	۱۶۷	۲۳,۲	۶۷,۶۷۳	۳۵,۳۵۷	۸	۱۷۴,۶	۵۹,۲		
فولاد کاوه جنوب کیش	۳۱,۳۵۳,۴۴۴	۷۲۵,۴۸۴	۰,۴۸	۲۳,۱۴۰	۲۲,۸۷۰	۳,۳	۲۹۱	۶۴۸	۲۹۱	۳۵,۷	۲۷,۲۸۱	۳۷,۷۰۱	۳۴۷	۲۷۳,۷	۱۲۵,۰		
م. صنایع و معادن احیاء سپاهان	۹۶۹,۰۰۴	۱۹۶,۷۹۱	۰,۱۳	۲۰۳,۰۸۶	۲۰۱,۸۹۵	(۱,۷)	۰	۳۸۳۳	***۵۰۳۰	۵۳,۰	۷,۴۸۹	۳,۳۳۴	۱۷۱	۱۳۳,۸	۲۴۱,۴		
هلدینگ صنایع معدنی خاورمیانه	۷,۴۷۱,۹۳۲	۱۵۹,۸۰۳	۰,۱۱	۲۱,۲۸۷	۲۱,۸۵۰	۱,۹	-	۳۰۳	-۲	۷۰,۶	۳,۷۵۰	۱۳۱,۳۵۶	۸۹	۳۲۴,۲	۹۸,۵		
ذوب آهن اصفهان	۱۷۱,۸۵۲,۱۱۶	۱۰,۴۷,۷۷۷	۰,۷۰	۶,۰۹۷	۶,۰۹۷	۵,۰	۳۷	۱۲۲	۳۴	۵۰,۰	۳۳,۳۲۲,۸۴۱	۵۴,۱۳۹	۳۱	۱۲۶,۹	۸۳,۴		
شاخص کل								۱,۵۴۰,۷۰۰				۲۶,۰۰۱			۲		
۳- شاخص قیمت (وزنی ارزشی)								۴۰۳,۹۸۸				۶,۸۱۸			۲		
۴- شاخص کل (هم وزن)								۴۰۷,۱۹۸				۵,۰۷۲			۱		
۵- شاخص قیمت (هم وزن)								۲۶۶,۸۱۰				۳,۳۲۳			۱		
۵- شاخص شناور آزاد								۲۰۶۴,۴۲۹				۳۶,۱۴۶			۱,۸		
۶- شاخص فرابورس								۱۸,۱۵۴				۲۶۹			۲		

***برای دوره شش ماهه منتهی به ۱۳۹۹/۰۹/۳۰

**برای دوره شش ماهه منتهی به ۹۹/۰۴/۳۱

***برای سال مالی منتهی به ۱۳۹۹/۰۳/۳۱



اطلاع رسانی بازار

شرکت سرمایه‌گذاری توسعه معادن و فلزات (سهامیت عامه)

عملکرد بازار بورس و فرابورس در تاریخ گزارش

بیشترین تاثیر مثبت در شاخص	۱- رمپنا +۲۰۱۵	بیشترین تاثیر منفی در شاخص	۱- پترول -۲۲۶	نمادهای معاملاتی با بیشترین درصد مثبت	رمپنا. بنو. فسرب	
	۲- فارس +۲۲۸۵		۲- شاهد -۲۲۳		نمادهای معاملاتی با بیشترین درصد منفی	تپمی. پاسا. ولگرد
	۳- وبملت +۱۱۵۳		۳- شپدیس -۱۹۳		حجم معاملات از ابتدای سال تاکنون (میلیون سهم)	۱,۶۲۴,۰۵۷
حجم کل معاملات بورس و فرابورس (میلیون سهم)	۴,۶۷۱	تعداد نماد با تغییرات مثبت	۵۳۵	ارزش معاملات از ابتدای سال تاکنون (میلیارد ریال)	۲۲,۱۳۴,۷۷۴	
ارزش کل معاملات بورس و فرابورس (میلیارد ریال)	۱۵۰,۳۶۲	تعداد نماد با تغییرات منفی	۳۶۰	تغییرات حجم معاملات از ابتدای سال نسبت به دوره مشابه سال پیش	۸۲۹,۷۷۵	
رتبه سر.معادن و فلزات در حجم معاملات	-	تعداد نماد بدون تغییر	۳۸	تغییرات ارزش معاملات از ابتدای سال نسبت به دوره مشابه سال پیش	۱۹,۳۶۴,۷۰۸	
رتبه سر.معادن و فلزات در ارزش معاملات	-	تعداد نمادهای متوقف	۳۷	تعداد کل نمادهای معامله شده در تاریخ گزارش	۹۳۳	

سه نماد سهام با بیشترین ارزش معاملات در بازار امروز عبارتند از: **وبمادت. وبمادت. فولاد**

عملکرد بازارها و شاخص‌های جهانی در تاریخ گزارش

شاخص	مقدار (واحد)	درصد تغییر نسبت به روز گذشته	کامودیتی	نرخ (دلار/بشکه) یا (دلار/تن)	درصد تغییر نسبت به روز گذشته
شاخص داوجونز	۲۸,۲۷۲	۱.۸	نفت برنت	۴۲	(۰.۱)
شاخص S&P ۵۰۰	۳,۴۱۶	۱.۶	مس	۶,۶۶۵	۱.۹۷
شاخص ترکیبی نزدک	۱۱,۳۵۵	۱.۸	روی	۲,۳۶۶	۰.۵۰
شاخص نیکی ژاپن	۲۳,۴۲۳	(۰.۱)	آلومینیوم	۱,۷۸۵	۰.۸۹
شاخص دلار	۹۴	(۰.۳)	اونس طلا	۱,۸۸۷	۰.۴

نرخ‌های جهانی بیلت فولاد و سنگ آهن

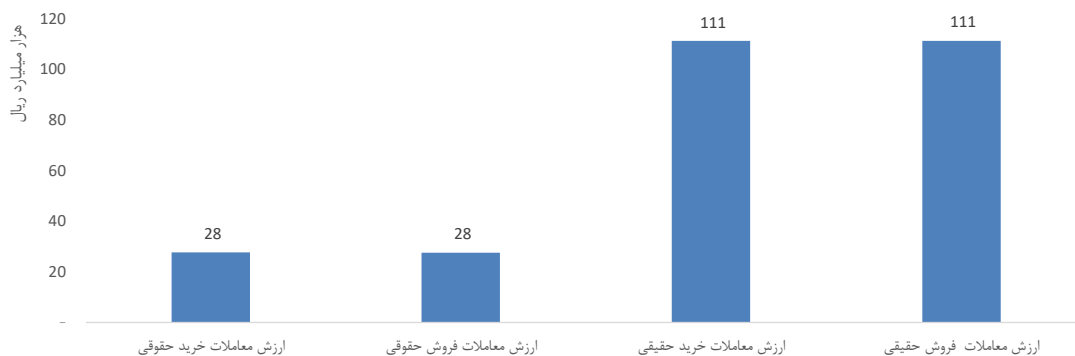
نوع بیلت	میانگین نرخ (دلار/تن)	درصد تغییر نسبت به هفته گذشته	نوع سنگ آهن	میانگین نرخ (دلار/تن)	درصد تغییر نسبت به هفته گذشته
CIS exports index (fob Black Sea port)	۴۰۵	(۰.۷)	Iron ore pellet index cfr Qingdao (65% Fe)	۱۴۳.۵۲	۳.۴
Turkish Exports (fob main Turkish port)	۴۲۵-۴۳۰	۰.۰	Iron ore index (62% Fe)	۱۲۳.۴۷	۵.۰
Indian exports (fob main India port)	۴۳۰-۴۳۵	۰.۰	Iron ore index (65% Fe) Brazilian cfr Qingdao	۱۳۴.۴	۳.۸
UAE imports (cfr Jebel Ali)	۴۵۵-۴۶۰	۰.۰	Iron ore concentrate index cfr Qingdao (66% Fe)	۱۲۹.۰۵	۱.۷
Egypt imports (cfr main port)	۴۲۰-۴۲۵	۰.۶	Implied 62% Fe China port price index	۱۲۴.۳۳	۰.۹

آمار معاملات گروه صنعتی در بورس کالای ایران در تاریخ ۹۹/۰۷/۱۶

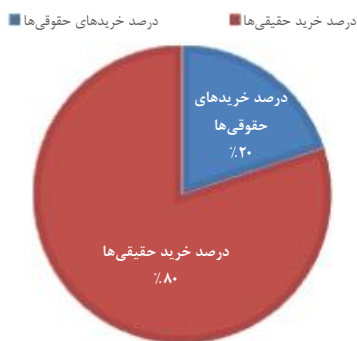
نام کالا	تولید کننده	قیمت پایانی میانگین موزون	ارزش معامله (هزارریال)	بالاترین	عرضه (تن)	قیمت پایه عرضه	تقاضا (تن)	حجم معامله (تن)
سبد میلگرد ۱۴ تا ۲۸	مجتمع فولاد خراسان	۱۰۹,۵۳۱	۱,۰۹۸,۸۱۳,۴۹۶	۱۱۲,۰۱۹	۱۰,۰۳۲	۱۰۸,۳۸۴	۱۲,۲۹۸	۱۰,۰۳۲
سبد تیر آهن مخلوط	ذوب آهن اصفهان	۱۲۸,۵۷۳	۵۶۵,۷۱۹,۴۸۴	۱۳۰,۸۸۹	۴,۴۰۰	۱۱۲,۴۹۲	۱۲,۰۵۶	۴,۴۰۰
سبد تیر آهن مخلوط	ذوب آهن اصفهان	۱۲۸,۴۶۳	۵۶۵,۲۳۶,۱۶۶	۱۲۹,۸۱۹	۴,۴۰۰	۱۱۲,۴۹۲	۱۱,۱۷۶	۴,۴۰۰
سبد میلگرد ۱۴ تا ۳۲	فولاد آذربایجان	۱۰۸,۳۸۴	۴۷۴,۵۰۵,۱۵۲	۱۰۸,۳۸۴	۴,۴۰۰	۱۰۸,۳۸۴	۴,۵۵۴	۴,۳۷۸
سبد میلگرد مخلوط	جهان فولاد سیرجان	۱۰۸,۳۸۴	۴۶۷,۳۵۱,۸۰۸	۱۰۸,۳۸۴	۴,۳۵۶	۱۰۸,۳۸۴	۴,۳۵۶	۴,۳۱۲
سبد میلگرد مخلوط	گروه ملی صنعتی فولاد ایران	۱۰۹,۵۰۸	۳۲۵,۲۳۸,۹۵۸	۱۱۰,۹۸۹	۲,۹۷۰	۱۰۸,۳۸۴	۴,۷۷۴	۲,۹۷۰
سبد میلگرد مخلوط	ذوب آهن اصفهان	۱۰۵,۱۳۳	۲۸۴,۴۸۹,۸۹۸	۱۰۵,۱۳۳	۳,۳۰۰	۱۰۵,۱۳۳	۴,۴۸۸	۲,۷۰۶
سبد میلگرد مخلوط	فولاد البرز ایرانیان	۱۱۲,۲۰۵	۲۴۶,۸۵۰,۶۷۰	۱۱۲,۵۴۶	۲,۲۰۰	۱۰۸,۳۸۴	۳,۹۳۸	۲,۲۰۰
سبد میلگرد ۱۴ تا ۳۲	فولاد روهمینا جنوب	۱۰۸,۳۸۴	۲۴۳,۲۱۳,۶۹۶	۱۰۸,۳۸۴	۲,۲۴۴	۱۰۸,۳۸۴	۲,۲۴۴	۲,۲۴۴
سبد میلگرد مخلوط	تولیدی فولاد سپید فراب کویر	۱۰۸,۹۵۸	۲۳۹,۷۰۶,۷۲۰	۱۰۹,۶۷۹	۲,۲۰۰	۱۰۸,۳۸۴	۲,۶۴۰	۲,۲۰۰
سبد میلگرد مخلوط	تولیدی فولاد سپید فراب کویر	۱۰۸,۳۸۴	۲۳۸,۴۴۴,۸۰۰	۱۰۸,۳۸۴	۲,۲۰۰	۱۰۸,۳۸۴	۲,۲۰۰	۲,۲۰۰
سبد میلگرد ۱۴ تا ۲۵	قائم پروفیل رازی	۱۱۰,۸۶۴	۱۸۲,۹۲۴,۸۷۴	۱۱۲,۹۱۹	۱,۶۵۰	۱۰۸,۳۸۴	۱,۸۷۰	۱,۶۵۰
ریل آهن UIC۶۰	ذوب آهن اصفهان	۱۷۸,۰۰۰	۱۷۸,۰۰۰,۰۰۰	۱۷۸,۰۰۰	۱,۰۰۰	۱۷۸,۰۰۰	۱,۰۰۰	۱,۰۰۰
سبد میلگرد ۱۴ تا ۳۲	آذر فولاد امین	۱۱۳,۸۶۰	۱۷۲,۸۳۹,۰۴۰	۱۱۴,۵۶۹	۱,۵۱۸	۱۰۸,۳۸۴	۴,۶۴۲	۱,۵۱۸
سبد میلگرد مخلوط	پرشین فولاد آریا	۱۰۸,۳۸۴	۱۲۸,۷۶۰,۱۹۲	۱۰۸,۳۸۴	۱,۱۸۸	۱۰۸,۳۸۴	۱,۱۸۸	۱,۱۸۸
سبد میلگرد ۱۴ تا ۲۵	مجتمع فولاد صنعت بناب	۱۱۲,۴۲۱	۱۱۳,۷۷۰,۱۴۰	۱۱۲,۹۸۹	۱,۰۱۲	۱۰۸,۳۸۴	۱,۹۸۰	۱,۰۱۲
سبد میلگرد ۱۴ تا ۲۵	فولاد عتیق آذر سهند	۱۱۰,۱۷۱	۱۱۱,۴۹۳,۲۵۰	۱۱۱,۹۲۹	۱,۰۱۲	۱۰۸,۳۸۴	۱,۵۶۲	۱,۰۱۲
میلگرد ۱۴-۱۶-۳	نورد فولاد صنعتی و ساختمانی	۱۰۹,۲۱۱	۱۱۰,۵۲۱,۱۱۴	۱۱۰,۱۱۰	۱,۰۱۲	۱۰۸,۳۸۴	۱,۵۶۲	۱,۰۱۲
سبد میلگرد مخلوط	مجتمع معدنی و صنعت آهن و	۱۰۸,۳۸۴	۸۱,۰۷۱,۲۳۲	۱۰۸,۳۸۴	۷۴۸	۱۰۸,۳۸۴	۷۴۸	۷۴۸
شمش روی ۹۹.۹۷	ذوب احیای روی قشم	۵۶۰,۳۹۳	۷۸,۴۵۵,۰۲۰	۵۶۰,۳۹۳	۱۴۰	۵۶۰,۳۹۳	۱۴۰	۱۴۰
شمش روی ۹۹.۹۷	ملی سرب و روی ایران	۵۶۰,۳۹۳	۷۸,۴۵۵,۰۲۰	۵۶۰,۳۹۳	۲۸۰	۵۶۰,۳۹۳	۱۴۰	۱۴۰
سبد میلگرد مخلوط	مجتمع معدنی و صنعت آهن و	۱۰۸,۳۸۴	۷۶,۳۰۲,۳۳۶	۱۰۸,۳۸۴	۱,۴۵۲	۱۰۸,۳۸۴	۷۰۴	۷۰۴
سبد میلگرد مخلوط	ذوب آهن اصفهان	۱۰۵,۱۳۳	۶۲,۴۴۹,۰۰۲	۱۰۵,۱۳۳	۵۹۴	۱۰۵,۱۳۳	۵۹۴	۵۹۴
سبد تیر آهن مخلوط	مجتمع فولاد ظفر بناب	۱۱۵,۹۷۱	۵۸,۶۸۱,۳۲۶	۱۱۵,۹۷۱	۵,۰۱۶	۱۱۵,۹۷۱	۷۲۶	۵۰۶
تیر آهن ۱۴	فولاد البرز ایرانیان	۱۱۵,۹۷۱	۵۳,۵۷۸,۶۰۲	۱۱۵,۹۷۱	۴۶۲	۱۱۵,۹۷۱	۴۶۲	۴۶۲
سبد میلگرد مخلوط	مجتمع فولاد آتیه خاورمیانه	۱۰۸,۳۸۴	۴۵,۳۰۴,۵۱۲	۱۰۸,۳۸۴	۱,۱۰۰	۱۰۸,۳۸۴	۸۱۴	۴۱۸
تیر آهن ۱۴	فولاد البرز ایرانیان	۱۱۵,۹۷۱	۴۳,۳۷۳,۱۵۴	۱۱۵,۹۷۱	۲,۲۰۰	۱۱۵,۹۷۱	۳۷۴	۳۷۴
سبد تیر آهن مخلوط	مجتمع فولاد ظفر بناب	۱۱۵,۹۷۱	۲۵,۵۱۳,۶۲۰	۱۱۵,۹۷۱	۲۲۰	۱۱۵,۹۷۱	۲۲۰	۲۲۰
سبد میلگرد مخلوط	جهان فولاد سیرجان	۱۰۸,۳۸۴	۴,۷۶۸,۸۹۶	۱۰۸,۳۸۴	۴۴	۱۰۸,۳۸۴	۴۴	۴۴
میلگرد ۲۲-۳	ذوب آهن اصفهان	۱۰۵,۶۶۶	۴,۶۴۹,۳۰۴	۱۰۵,۶۶۶	۴۴	۱۰۵,۱۳۳	۶۶	۴۴
سبد میلگرد ۱۴ تا ۳۲	فولاد آذربایجان	۱۰۸,۳۸۴	۲,۳۸۴,۴۴۸	۱۰۸,۳۸۴	۲۲	۱۰۸,۳۸۴	۲۲	۲۲

ارزش خرید و فروش معاملات حقیقی و حقوقی در بازار سرمایه

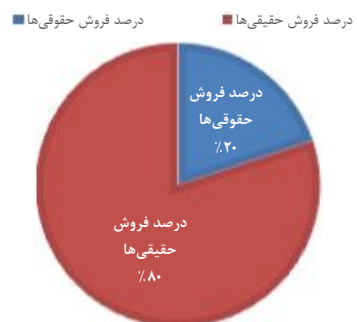
ارزش کل معاملات حقیقی و حقوقی



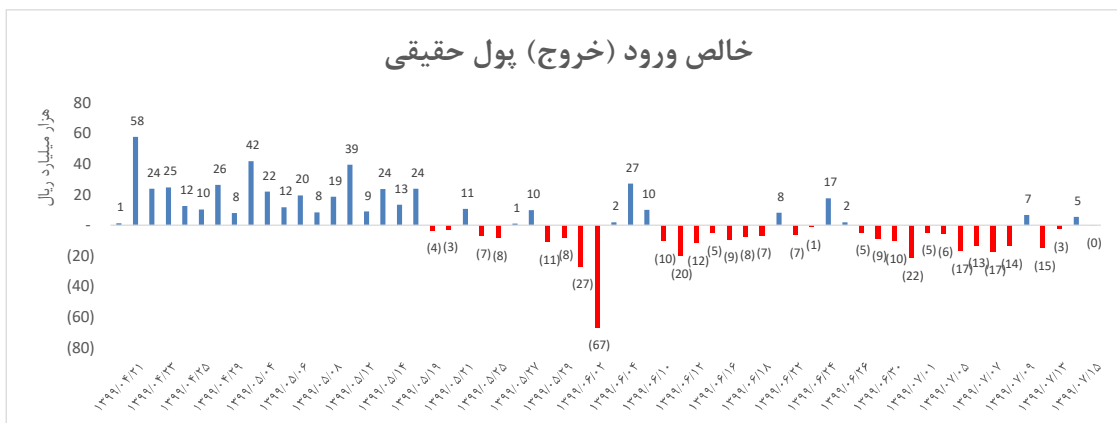
سهم بخش حقیقی و حقوقی از کل معاملات خرید



سهم بخش حقیقی و حقوقی از کل معاملات فروش



خالص ورود (خروج) پول حقیقی



- شاخص کل بورس اوراق بهادار با ۲۶,۰۰۱ واحد مثبت و با ۱/۷۲ درصد افزایش عدد ۱,۵۴۰,۷۰۰ واحد را تجربه کرد. بطوریکه ۸,۱۶۶ میلیون سهم به ارزش کل ۹۳,۴۳۴ میلیارد ریال مورد معامله قرار گرفت.
- شاخص فرابورس ایران نیز با ۲۶۹ واحد مثبت و با ۱/۵ درصد افزایش عدد ۱۸,۱۵۴ واحد را تجربه کرد. بطوریکه در این بازار نیز ۳,۱۸۷ میلیون سهم به ارزش کل ۵۷,۳۵۹ میلیارد ریال مورد معامله قرار گرفت.

شایعات و شنیده‌ها

- بنابر اخبار غیررسمی، گفته می‌شود سازمان حمایت مصرف کنندگان و تولیدکنندگان به دلیل روند افزایشی قیمت مواد بسته بندی، با افزایش نرخ‌های سیمان پاکتی موافقت کرده است. گویا این افزایش نرخ به مدیران عامل شرکت‌های سیمانی جهت تعدیل نرخ سیمان پاکتی ابلاغ شده است.
- پروژه راه آهن اصفهان- اهواز از سوی وزارت راه به مپنا سپرده می‌شود.

مروری بر اطلاعیه های کدال

- ومعادن: به استناد ماده ۱۶ مکرر دستورالعمل اجرایی نحوه انجام معاملات در بورس اوراق بهادار تهران به اطلاع می‌رساند با توجه به ابهامات موجود در اطلاعات با اهمیت منتشر شده توسط ناشر، نماد معاملاتی حداکثر به مدت ۲ روز کاری متوقف می‌گردد.
- وبصادر: تعداد ۳۷ پرونده تسهیلات ارزی این بانک تسویه و معادل ۲۶,۸۶۱ میلیارد ریال به درآمد سال جاری بانک اضافه گردید. مزید استحضار سهامداران محترم؛ پرونده‌های مذکور شامل اعتبارات اسنادی ارزی عمدتاً به مبلغ ۲۹,۵۱۰,۶۴۲ یورو، ۱۳۰,۲۹۸,۳۵۹ درهم و ۱۵۴,۷۳۰,۲۵۴ روبل بوده که تماماً تسویه و تهاتر گردیده است. هم چنین از این بابت مبلغ ۳۰۹ میلیارد ریال ذخیره مربوطه در دفاتر بانک نیز تعدیل شده است.
- فخوز در شهریور ماه ۱۸,۱۳۰,۷۹۰ میلیون ریال فروش داشته است. کل فروش شش ماهه ابتدایی سال شرکت برابر با ۱۱۲,۱۲۰,۴۰۲ میلیون ریال است. این قلم در مدت مشابه سال گذشته برابر با ۷۹,۴۷۰,۱۰۵ میلیون ریال بوده است.
- واحیا: جلسه مجمع عمومی این شرکت در ساعت ۱۰:۰۰ روز چهارشنبه مورخ ۱۳۹۹/۰۷/۳۰ در استان اصفهان، شهر اصفهان به آدرس خیابان هزار جریب، روبروی درب شرقی دانشگاه اصفهان، نبش کوچه چهارم، سالن اجتماعات شرکت تکادو برگزار می‌گردد.

اخبار اقتصادی

- رئیس‌جمهوری آمریکا در دو توییت نوشت: من در بهترین وضعیت بوده و بی‌صبرانه منتظر مناظره‌ای هستم که عصر پنج‌شنبه ۱۵ اکتبر در میامی برگزار می‌شود.

- نامزد دموکرات‌ها در انتخابات ریاست جمهوری آمریکا: در صورتی حضارم در مناظره دوم شرکت کنم که رئیس جمهور آمریکا پس از ابتلا به ویروس کرونا، بهبودی کامل را حاصل کرده باشد.
- افزایش قیمت بنزین آزاد در انتظار تصویب مجلس: بر اساس طرح مورد حمایت ۳۶ نماینده مجلس، سهمیه بنزین هزار تومانی به ۳۰ لیتر در ماه کاهش پیدا می‌کند و قیمت بنزین آزاد، روزانه براساس نرخ فوب خلیج فارس و ارزش نیمایی محاسبه می‌شود. به باور این نمایندگان، با تصویب طرح پیشنهادی‌شان هم در مصرف بنزین صرفه‌جویی می‌شود، هم بار تورمی ندارد و شکاف درآمدی بین جامعه را کاهش می‌دهد.
- وزیر نیرو: با مصوبه امروز دولت، از این پس مصرف کنندگان بزرگ، برق را از بازار بورس انرژی دریافت می‌کنند.
- سلطانی‌زاده، رئیس کانون صرافان: مطابق با دستورالعمل‌های بانک مرکزی، معاملات صراف با صراف در سامانه نیما در حوزه ارزش محصولات پتروشیمی و معدنی و نیز فولادی‌ها ممنوع است، این در حالی است که ایجاد ممنوعیت و محدودیت، روند و چرخه معاملات بازار ارز را دچار مشکل ساخته است.
- فوری اعلام نرخ تسعیر بانک‌ها: بانک مرکزی نرخ تسعیر دارایی‌ها و بدهی‌های ارزی برای تهیه صورت‌های مالی میان دوره‌ای بانک‌ها را برای هر یورو، ۱۲،۹۰۰ تومان و برای هر دلار، ۱۱،۰۰۰ تومان اعلام کرد. نرخ تسعیر پایان سال ۹۸، برای هر یورو، ۱۰،۲۰۰ و برای هر دلار، ۹،۰۰۰ تومان بود. در بخشنامه بانک مرکزی تاکید شده که نرخ تسعیر دارایی‌ها و بدهی‌های ارزی در شبکه بانکی در پایان سال ۹۹ مجدداً اعلام خواهد شد.
- ورود دارا سوم با سهام سه بانک دولتی به بورس: وزیر اقتصاد از ورود دارا سوم به بازار سرمایه خبر داد و گفت: باقیمانده سهام دولت در سه بانک ملت، تجارت و صادرات عرضه خواهد شد و امیدواریم این موضوعات تداوم داشته باشد تا به ثبات بازار سرمایه کمک کند.
- مشعل‌های کارخانه گندله‌سازی گهرزمین روشن شد: مهندس امین زاده مدیر پروژه گندله‌سازی گهر زمین گفت با توجه به تامین و اختصاص ۱۶ مگاوات برق به پروژه گندله‌سازی، انجام تست‌های ناحیه به ناحیه در دستور کار قرار گرفت که پس از تکمیل تست جز به جز همه نواحی، کارخانه از تاریخ ۳ مهرماه جهت روشن نمودن مشعل‌ها و کوره گندله‌سازی آماده می‌باشد.

نرخ‌های دلار و سکه مورخ ۱۳۹۹/۰۷/۱۶

ارقام به تومان

نرخ	سکه	یورو			دلار	
		فروش	خرید	نرخ سنا	فروش	خرید
۵,۱۶۰,۰۰۰	ربع سکه	۳۴,۲۰۰	۳۴,۱۰۰		۲۴,۱۴۴	۲۳,۸۴۴
۸,۱۰۰,۰۰۰	نیم سکه				۲۹,۲۰۰	۲۹,۱۰۰
۱۴,۷۱۱,۰۰۰	تمام امامی	EUR/USD: ۱,۱۷۶۳			۲۹,۷۰۰	۲۹,۶۰۰
۱۳,۵۵۰,۰۰۰	بهار آزادی				۲۹,۲۰۰	۲۹,۱۰۰

روند نرخ دلار / اونس / نفت / سکه از ابتدای سال تا کنون

