

عملکرد معاملات سهام پرتقوی بورسی سر. توسعه معادن و فلزات و مقایسه با اهم رقبای در تاریخ ۹۹/۰۷/۱۵

نام شرکت	وضعیت سهام												آخرین تعداد سفارش			نقدشوندگی و بازدهی		
	حجم معاملات	ارزش معاملات	درصد از کل ارزش معاملات	قیمت پایانی	آخرین قیمت	درصد تغییر	میزان تاثیر بر شاخص	EPS ۹۸	EPS سه ماهه اول ۹۹	P/E	تقاضا	عرضه	رتبه نقدشوندگی	بازدهی ۹۹ تا امروز	بازدهی ۹۸			
توسعه معادن و فلزات***	۱۴.۹۸۹.۸۲۲	۲۳۹.۶۸۴	۰.۲۹	۱۵.۹۹۰	۱۵.۸۵۰	(۰.۵)	(۱۱۷)	۶۹۶	۶۳	۲۳.۰	۷۰۰	۵.۲۱۲	۲۷۶	۱۹۱.۴	۹۲.۰			
معدنی و صنعتی گل گهر	۱۹.۷۷۳.۲۳۲	۴۴۰.۰۹۷	۰.۵۲	۲۱.۹۵۰	۲۲.۶۰۰	۰.۵	۱۹۷	۱۳۶۱	۳۳۱	۱۶.۱	۲۶.۷۲۶	۳۳.۸۹۶	۲۰۸	۲۱۵.۴	۸۰.۲			
معدنی و صنعتی چادرملو	۱۵.۷۱۲.۳۰۹	۳۱۲.۱۹۰	۰.۳۸	۱۹.۹۳۰	۲۰.۲۹۰	۰.۹	۲۶۵	۱۱۲۷	۲۸۷	۱۷.۵	۱۷.۱۷۶	۳۴.۴۷۵	۴۰	۱۸۷.۷	۱۰۰.۱			
سنگ آهن گهرزمین	۹۱.۷۹۹	۴.۳۶۲	۰.۰۱	۴۶.۴۸۴	۴۷.۹۰۰	۰.۱	۱	۱۸۶۰	۵۶۸*	۲۵.۰	۳۴۸	۴.۷۹۸	۹۳	۱۹۸.۱	۲۴۳.۵			
توسعه معدنی و صنعتی صیانور	۵۶۴.۱۳۲	۲۵.۷۶۳	۰.۰۲	۴۵.۲۸۰	۴۵.۷۷۰	۰.۸	۲۸	۱۵۶۷	۲.۲۶۷	۲۸.۹	۶.۹۵۸	۷.۲۱۴	۱۷۳	۲۳۱.۸	۱۹۲.۵			
گروه مدیریت سرمایه گذاری امید	۲.۶۹۸.۰۱۰	۱۱۵.۷۵۴	۰.۱۴	۴۲.۸۹۰	۴۲.۹۰۰	۰.۶	۱۹۱	۷۹۵	۱۴۹۰**	۵۳.۹	۵۰.۰۷۲	۱۰۳.۹۹۲	۲۰	۲۵۸.۳	۱۷۷.۷			
ملی صنایع مس ایران	۱۰۲.۵۴۸.۱۰۶	۲.۹۲۷.۲۵۳	۳.۵۳	۲۸.۲۷۰	۲۸.۷۷۰	۰.۲	۱۶۱	۱۱۹۹	۳۴۳	۲۳.۶	۳۸۶.۵۳۵	۳۷۰.۹۷۰	۱۴۹	۳۰۱.۴	۱۴۲.۶			
شرکت آهن و فولاد ارفع	۲۰.۷۵۳.۳۶۵	۳۷.۱۰۹	۰.۰۴	۱۷.۵۰۰	۱۷.۹۲۱	۱.۷	۵	۱۱۶۵	۳۷۲	۱۵.۰	۱۱.۳۰۵	۵.۰۰۰	۲۸۴	۱۹۳.۲	۶۸.۳			
فولاد خراسان	۱۰.۱۴۴.۳۱۲	۳۸۹.۸۵۶	۰.۴۷	۳۸.۴۳۰	۳۹.۷۹۰	(۰.۷)	(۷۹)	۸۴۶	۲۱۰	۴۵.۴	۱۳.۲۰۷	۵۶۲	۳۸۷	۹۴.۴	۱۹۴.۲			
فولاد امیرکبیر کاشان	۱.۸۷۵.۲۵۵	۱۰۸.۹۷۲	۰	۵۸۱۱۰.۰۰	۵۹.۷۸۰	۰.۸	۱۱	۳۱۱۱	۱.۲۹۰	۲۷.۵	۱۰۰۸۲۶.۰۰	۱۲۵۲۶۵.۰۰	۱۴۱	۹۰.۶	۱۹۹.۴			
گروه صنایع معادن فلات ایرانیان	عدم معامله در روز جاری به دلیل نقص سیستم فرابورس	۱۲.۹۱۷	۱۲.۵۲۲	-	-	-	-	۴۲	۲۶	۳۰.۸	۰	۹۶۰.۶۵۸	۱۵۷	-۹.۳	۱۹۱.۹			
کارخانجات تولیدی شهید قندی	۸۴.۶۶۱.۶۴۳	۴۴۱.۲۹۳	۰.۵۳	۵.۲۱۰	۵.۵۶۰	(۱.۷)	(۱۹)	۵۰۵	۴۱۵	۱۰.۳	۱۵.۶۷۷.۱۶۵	۴۸.۷۲۱	۵۹۵	۹.۳	۱۸۳۸.۷			
فولاد مبارکه اصفهان	۲۲۲.۴۰۴.۶۹۵	۳.۹۷۲.۷۰۴	۴.۷۹	۱۷.۸۶۰	۱۸.۲۴۰	۰.۰	۰	۷۰۸	۱۸۷	۲۵.۲	۷۸۹.۶۸۷	۷۹۹.۹۵۷	۱۴۸	۲۹۱.۳	۱۱۹.۹			
فولاد خوزستان	۱۷.۷۷۴.۶۴۶	۷۰۹.۷۳۱	۰.۸۶	۳۹.۹۳۰	۴۱.۲۰۰	۰.۳	۶۶	۱۷۵۳	۶۴۶	۲۲.۸	۵۴.۴۸۸	۲۷.۳۴۵	۱۰۴	۲۰۱.۹	۷۶.۸			
فولاد هرمزگان جنوب	۵.۵۵۶.۱۸۳	۷۸.۸۵۱	۰.۱۰	۱۳.۹۷۳	۱۴.۲۰۲	۳.۳	۱۷	۶۰۰	۱۶۷	۲۳.۳	۶۰.۳۷۰.۷۰۲	۴۴۳	۸	۱۶۶.۸	۵۹.۲			
فولاد کاوه جنوب کیش	۴۳.۵۰۶.۲۵۵	۹۷۵.۱۳۴	۱.۱۸	۲۲.۴۱۰	۲۲.۷۷۰	۳.۳	۲۸۷	۶۴۸	۱۷۲	۳۴.۶	۲۰.۳۵۴.۹۵۴	۱۰.۴۶۶	۲۴۷	۲۵۰.۶	۱۲۵.۰			
م. صنایع و معادن احیاء سیاهان	عدم معامله در روز جاری به دلیل نقص سیستم فرابورس	۲۰۶.۵۱۷	۲۰۶.۵۱۵	-	-	-	-	۳۸۳۳	۵۰۳۰***	۵۳.۹	۲۰۰.۶۵۰	۱۸۰.۳۴۸	۱۷۱	۱۳۷.۸	۲۴۱.۴			
هلدینگ صنایع معدنی خاورمیانه	۹۱۰.۹۴۰	۱۹.۶۳۸	۰.۰۲	۲۰.۹۹۲	۲۱.۴۵۰	۰.۵	-	۳۰۳	-۲	۶۹.۳	۲.۸۱۳	۱.۱۴۷	۸۴	۳۱۶.۵	۹۸.۵			
ذوب آهن اصفهان	۲۳.۸۶۰.۴۶۳	۱۳۸.۵۶۹	۰.۱۷	۵.۸۰۷	۵.۸۰۹	۵.۰	۲۵	۱۲۲	۳۴	۴۷.۶	۱۹۶.۱۰۰.۷۷۳	۸.۰۰۰	۳۲	۱۰۵.۹	۸۳.۴			
شاخص کل								۱.۵۱۴.۶۹۹				۲۴.۵۲۵			۲			
۳- شاخص قیمت (وزنی ارزشی)								۳۹۷.۱۷۰				۶.۴۳۱			۲			
۴- شاخص کل (هم وزن)								۴۰۲.۱۲۰				۵.۳۵۴			۱			
۵- شاخص قیمت (هم وزن)								۲۶۳.۴۸۳				۳.۵۰۸			۱			
۵- شاخص شناور آزاد								۲۰۲۸.۳۳۹				۳۸.۵۷۴			۱.۹			
۶- شاخص فرابورس								۱۷.۸۸۵				۲۳۸			۱			

*برای دوره شش ماهه منتهی به ۱۳۹۹/۰۹/۳۰

**برای دوره شش ماهه منتهی به ۹۹/۰۴/۳۱

***برای سال مالی منتهی به ۱۳۹۹/۰۳/۳۱

****نماد و معادن در نیمه بازار به دلیل افشای اطلاعات با اهمیت متوقف گردید.



عملکرد بازار بورس و فرابورس در تاریخ گزارش

بیشترین تاثیر مثبت در شاخص	بیشترین تاثیر منفی در شاخص		حجم کل معاملات بورس و فرابورس (میلیون سهم)		
	۱-فارس +۳۷۳۱	۱-وئیرو -۷۹۹	تعداد نماد با تغییرات مثبت	۶,۵۳۵	
	۲-وبملت +۱۳۷۳	۲-انرژی ۳ -۲۸۷	تعداد نماد با تغییرات منفی	۸۲,۹۷۱	
	۳-بورس +۱۱۵۳	۳-پترول -۲۵۹	تعداد نماد بدون تغییر	۵۵	
			تعداد نمادهای متوقف	۵۶	
حجم کل معاملات بورس و فرابورس (میلیارد ریال)	۲۱,۹۸۹,۰۷۱	ارزش معاملات از ابتدای سال تاکنون (میلیارد ریال)	۴۷۵	تغییرات حجم معاملات از ابتدای سال نسبت به دوره مشابه سال پیش	۸۲۵,۷۰۰
رتبه سر.معادن و فلزات در حجم معاملات	۱۹,۲۵۰,۳۹۰	تغییرات ارزش معاملات از ابتدای سال نسبت به دوره مشابه سال پیش	۲۶	رتبه سر.معادن و فلزات در ارزش معاملات	۷۰۸
رتبه سر.معادن و فلزات در ارزش معاملات	۷۰۸	تعداد کل نمادهای معامله شده در تاریخ گزارش	۴۰		

سه نماد سهام با بیشترین ارزش معاملات در بازار امروز عبارتند از: پترول. فولاد. شبندر

عملکرد بازارها و شاخص های جهانی در تاریخ گزارش

شاخص	مقدار (واحد)	درصد تغییر نسبت به روز گذشته	کامودیتی	نرخ (دلار/بشکه) یا (دلار/تن)	درصد تغییر نسبت به روز گذشته
شاخص داوجونز	۲۸,۱۴۹	۱.۷	نفت برنت	۴۲	۱.۷
شاخص S&P ۵۰۰	۳,۴۰۹	۱.۸	مس	۶,۵۴۷	۰.۲۵
شاخص ترکیبی نزدک	۱۱,۳۳۳	۲.۳	روی	۲,۳۵۰	۰.۷۵
شاخص نیکی ژاپن	۲۳,۴۳۴	۰.۵	آلومینیوم	۱,۷۸۴	۰.۲۲
شاخص دلار	۹۳	(۰.۱)	اونس طلا	۱,۹۱۴	۰.۱

نرخ های جهانی بیلت فولاد و سنگ آهن

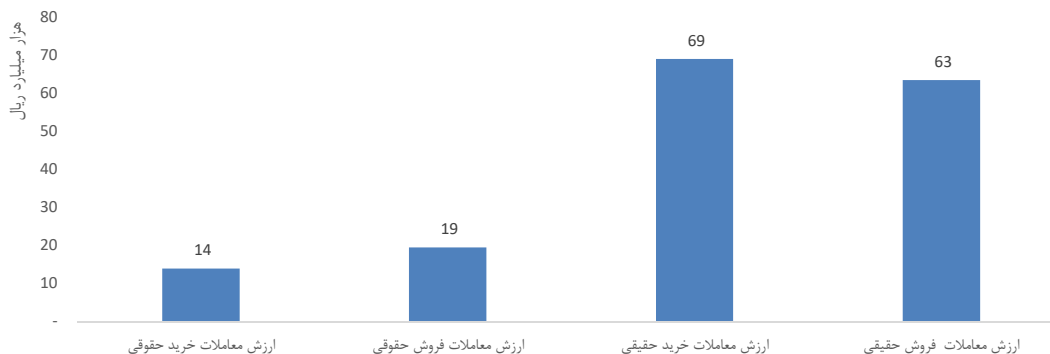
نوع بیلت	میانگین نرخ (دلار/تن)	درصد تغییر نسبت به هفته گذشته	نوع سنگ آهن	میانگین نرخ (دلار/تن)	درصد تغییر نسبت به هفته گذشته
CIS exports index (fob Black Sea port)	۴۰۸	۰.۰	Iron ore pellet index cfr Qingdao (65% Fe)	۱۴۳.۵۲	۳.۴
Turkish Exports (fob main Turkish port)	۴۲۵-۴۳۰	۰.۰	Iron ore index (62% Fe)	۱۲۳.۴۷	۶.۳
Indian exports (fob main India port)	۴۳۰-۴۳۵	۰.۰	Iron ore index (65% Fe) Brazilian cfr Qingdao	۱۳۴.۴	۴.۶
UAE imports (cfr Jebel Ali)	۴۵۵-۴۶۰	(۰.۵)	Iron ore concentrate index cfr Qingdao (66% Fe)	۱۲۹.۰۵	۱.۷
Egypt imports (cfr main port)	۴۲۰-۴۳۵	۰.۶	Implied 62% Fe China port price index	۱۲۴.۳۲	۲.۱

آمار معاملات گروه صنعتی در بورس کالای ایران در تاریخ ۹۹/۰۷/۱۵

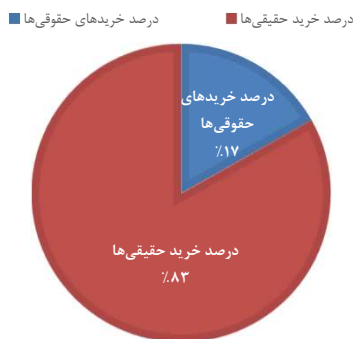
نام کالا	تولید کننده	قیمت پایانی میانگین موزون	ارزش معامله (هزارریال)	بالاترین	عرضه (تن)	قیمت پایه عرضه	تقاضا (تن)	حجم معامله (تن)
مس کاتد	فولاد خوزستان	۹۶,۹۰۹	۱,۹۳۸,۱۷۹,۵۰۰	۹۷,۶۰۹	۲۰,۰۰۰	۹۱,۳۲۶	۲۹,۵۰۰	۲۰,۰۰۰
شمش بلوم	فولاد هرمزگان جنوب	۱۱۶,۳۳۲	۱,۵۱۲,۳۱۶,۰۰۰	۱۱۶,۳۳۲	۲۰,۰۰۰	۱۱۶,۳۳۲	۱۳,۰۰۰	۱۳,۰۰۰
تختال C	فولاد خوزستان	۱۱۶,۳۳۲	۱,۵۱۲,۳۱۶,۰۰۰	۱۱۶,۳۳۲	۴۰,۰۰۰	۱۱۶,۳۳۲	۱۳,۰۰۰	۱۳,۰۰۰
شمش بلوم	جهان فولاد سیرجان	۹۸,۵۴۸	۱,۲۸۱,۱۲۳,۸۰۰	۱۰۴,۱۹۹	۱۳,۰۰۰	۹۱,۳۲۶	۱۴,۴۰۰	۱۳,۰۰۰
کنسانتره فلزات گرانبها	فولاد کاوه جنوب کیش	۹۴,۲۷۹	۹۴۲,۷۸۸,۶۰۰	۹۴,۷۸۹	۱۰,۰۰۰	۹۱,۳۲۶	۱۱,۴۰۰	۱۰,۰۰۰
مس مفتول	آهن و فولاد ارفع	۹۳,۹۹۴	۹۳۹,۹۳۷,۶۰۰	۹۴,۵۹۹	۱۰,۰۰۰	۹۱,۳۲۶	۱۱,۲۰۰	۱۰,۰۰۰
سبد شمش بلوم	شرکت معدنی و صنعتی چادرملو	۹۳,۱۷۳	۸۷۵,۸۲۴,۶۰۰	۹۵,۹۲۹	۹,۴۰۰	۹۱,۳۲۶	۱۰,۴۰۰	۹,۴۰۰
شمش بلوم	مجتمع صنعتی ذوب آهن پاسارگاد	۹۳,۲۴۰	۷۰۸,۶۲۱,۸۰۰	۹۳,۸۸۸	۷,۶۰۰	۹۱,۳۲۶	۸,۴۰۰	۷,۶۰۰
کنسانتره فلزات گرانبها	فولاد خوزستان	۱۱۶,۳۳۲	۴۶۵,۳۲۸,۰۰۰	۱۱۶,۳۳۲	۴,۰۰۰	۱۱۶,۳۳۲	۴,۰۰۰	۴,۰۰۰
مفتول آلومینیوم ۹.۵	مجتمع فولاد خراسان	۹۱,۶۳۶	۳۲۹,۸۸۹,۴۰۰	۹۲,۱۲۳	۳,۶۰۰	۹۱,۳۲۶	۶,۰۰۰	۳,۶۰۰
شمش روی ۹۹.۹۷	مجتمع ذوب آهن فولاد خزر	۹۱,۸۰۶	۲۷۵,۴۱۸,۶۰۰	۹۲,۰۲۶	۳,۰۰۰	۹۱,۳۲۶	۳,۲۰۰	۳,۰۰۰
شمش بلوم	شرکت ملی صنایع مس ایران	۳۹,۵۹۰,۷۲۶	۱۱۸,۷۷۲,۱۷۸	۳۹,۵۹۰,۷۲۶	۳	۳۹,۵۹۰,۷۲۵	۹	۳
تختال C	شرکت ملی صنایع مس ایران	۳۸,۶۲۱,۶۹۵	۱۱۵,۸۶۵,۰۸۵	۳۸,۶۲۱,۶۹۵	۳	۳۸,۶۲۰,۶۹۴	۱۲	۳
شمش بلوم	غلtek سازان سپاهان	۹۴,۱۳۹	۱۱۲,۹۶۶,۸۰۰	۹۴,۸۰۹	۱,۲۰۰	۹۱,۳۲۶	۱,۸۰۰	۱,۲۰۰
کنسانتره فلزات گرانبها	شرکت ملی صنایع مس ایران	۳۶,۷۱۴,۹۴۲	۱۱۰,۱۴۴,۸۲۶	۳۶,۷۱۴,۹۴۲	۳	۳۶,۷۰۴,۹۴۲	۱۲	۳
سبد شمش بلوم	شرکت ملی صنایع مس ایران	۳۵,۹۰۲,۷۴۸	۱۰۷,۷۰۸,۲۴۴	۳۵,۹۰۲,۷۴۸	۳	۳۵,۹۰۲,۴۴۷	۱۲	۳
شمش بلوم	تولید فولاد تارا شمش یزد	۹۵,۰۵۵	۹۵,۰۵۵,۰۰۰	۹۵,۷۱۹	۱,۰۰۰	۹۱,۳۲۶	۱,۴۰۰	۱,۰۰۰
سبد شمش بلوم	گسترش خدمات آتیه اندیشان	۹۲,۴۷۹	۹۲,۴۷۹,۰۰۰	۹۲,۷۸۹	۱,۰۰۰	۹۱,۳۲۶	۱,۲۰۰	۱,۰۰۰
شمش بلوم	ذوب آهن اصفهان	۹۱,۳۲۶	۹۱,۳۲۶,۰۰۰	۹۱,۳۲۶	۱,۰۰۰	۹۱,۳۲۶	۱,۰۰۰	۱,۰۰۰
شمش بلوم	ذوب روی بافق	۵۶۰,۳۹۳	۸۹,۶۶۲,۸۸۰	۵۶۰,۳۹۳	۱۶۰	۵۶۰,۳۹۳	۱۶۰	۱۶۰
شمش بلوم	فرآوری مس درخشان تخت گنبد	۱,۵۴۳,۳۴۵	۷۷,۱۶۷,۲۵۰	۱,۵۴۳,۳۴۵	۵۰	۱,۵۴۳,۳۴۵	۵۰	۵۰
شمش بلوم	ذوب و نورد زرفام	۹۲,۳۵۶	۷۳,۸۸۴,۸۰۰	۹۳,۱۰۰	۸۰۰	۹۱,۳۲۶	۱,۰۰۰	۸۰۰
شمش بلوم	ایده آل شمش کویر	۹۱,۶۲۴	۷۳,۲۹۸,۸۰۰	۹۲,۳۰۹	۸۰۰	۹۱,۳۲۶	۱,۰۰۰	۸۰۰

ارزش خرید و فروش معاملات حقیقی و حقوقی در بازار سرمایه

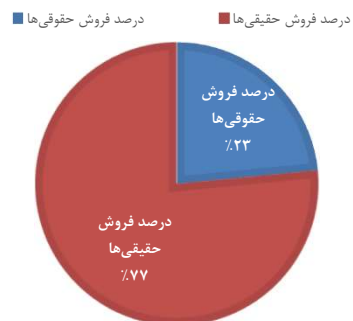
ارزش کل معاملات حقیقی و حقوقی



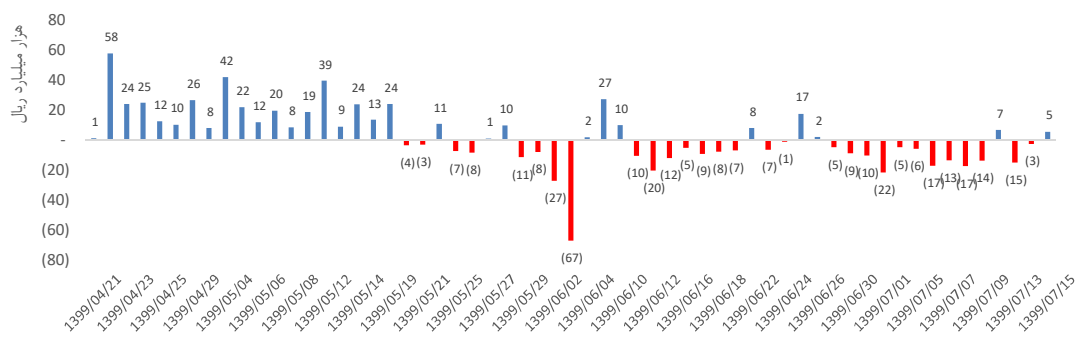
سهم بخش حقیقی و حقوقی از کل معاملات خرید



سهم بخش حقیقی و حقوقی از کل معاملات فروش



خالص ورود (خروج) پول حقیقی



- شاخص کل بورس اوراق بهادار با ۲۴,۵۲۵ واحد مثبت و با ۱/۶۵ درصد افزایش عدد ۱,۵۱۴,۶۹۹ واحد را تجربه کرد. بطوریکه ۶,۳۵۰ میلیون سهم به ارزش کل ۷۹,۵۶۱ میلیارد ریال مورد معامله قرار گرفت.
- شاخص فرابورس ایران نیز با ۲۳۸ واحد مثبت و با ۱/۳۵ درصد افزایش عدد ۱۷,۸۸۵ واحد را تجربه کرد. بطوریکه در این بازار نیز ۱۸۵ میلیون سهم به ارزش کل ۳,۴۰۸ میلیارد ریال مورد معامله قرار گرفت.

شایعات و شنیده‌ها

- شایعاتی مبنی بر افزایش نرخ تسعیر ارز ۱۸,۰۰۰ تومانی برای گروه بانکی به گوش می‌رسد.

مروری بر اطلاعیه های کدال

- وامید افزایش سرمایه ۲۳۳ درصدی می‌دهد: وامید گزارش توجیهی هیئت‌مدیره به منظور پیشنهاد افزایش سرمایه از مبلغ ۳۰,۰۰۰ میلیارد ریال به مبلغ ۱۰۰,۰۰۰ میلیارد ریال از محل مطالبات حال شده سهامداران و آورده نقدی، سود انباشته و سایر اندوخته‌ها به منظور جبران مخارج بابت سرمایه‌گذاری‌های انجام شده و مشارکت در افزایش سرمایه شرکت‌های سرمایه پذیر و انجام سرمایه‌گذاری جدید را جهت اظهارنظر به حسابرس و بازرس قانونی ارسال نمود.
- ومعادن به دلیل انتشار اطلاعات با اهمیت در مورد واگذاری سهام دو شرکت زیرمجموعه خود، متوقف شد: شرکت صنایع آهن و فولاد سرمد ابرکوه و شرکت تهیه و تولید مواد معدنی شرق فولاد خراسان از شرکت‌های غیر بورسی پرتفوی شرکت سرمایه‌گذاری توسعه معادن و فلزات بوده که با توجه به اطلاع رسانی قبلی منتشر شده در سامانه کدال در ۳۱ تیرماه سال ۱۳۹۹ مراحل کارشناسی و ارزیابی سهام آنان توسط کانون کارشناسان رسمی دادگستری به اتمام رسیده است و لذا نقل و انتقال آنان نیز به شرح فوق کامل گردیده است. ضمناً انتقال این سهام، به شرکت زیرمجموعه فرعی (شرکت تجلی توسعه معادن و فلزات-تجلی صنعت خودرو سابق) می‌باشد. ومعادن از محل این واگذاری ۸,۲۳۸ میلیارد ریال سود شناسایی نموده است.

اخبار اقتصادی

- شاخص بخش غیر تولیدی مدیران خرید انگلیس، در ارزیابی ماه سپتامبر که انتظارات برای آن عدد ۵۶/۳ بود به عدد ۵۷/۸ رسید.
- «گلدمن ساکس» اعلام کرد که بودجه عربستان سعودی با قیمت نفت حدود ۵۰ دلار برای هر بشکه تنظیم می‌شود.
- نماینده دولت آمریکا در امور ایران می‌گوید "کارزار فشار حداکثری علیه ایران جواب داده است. صادرات نفتی یا ارزش ریال را نگاه کنید که سقوط کرده است. فکر می‌کنم اگر رئیس‌جمهور پیروز شود -یا اگر دولت جو بایدن از درایت لازم برخوردار باشد- ما در مقطعی قرار گرفته‌ایم که ایرانی‌ها چون می‌دانند قادر نیستند چنین وضعی را برای ۴ سال دیگر تحمل کنند، آماده ورود به مذاکره با ما خواهند بود."

- دبیر انجمن صنفی کارفرمایان صنعت سیمان، امروز اظهار داشت: به دنبال آزاد سازی قیمت سیمان هستیم و برای اجرایی شدن آن با وزارت صمت نیز مذاکراتی انجام شد اما هنوز به نتیجه نرسیده‌ایم. عبدالرضا شیخان افزود: صاحبان صنعت سیمان موافق و آماده عرضه این محصول در بورس کالا هستند.
- در شهریور ماه ۱۳۹۹ بالغ بر ۲،۹۲۲ میلیون تراکنش با ارزش ۴،۸۷۵ هزار میلیارد ریال در شبکه پرداخت الکترونیک کارت پردازش شده که نسبت به مرداد ماه رشد ۰/۸۲ درصدی در تعداد و ۲/۲۳ درصدی در ارزش ریالی داشت است. همچنین تعداد و ارزش تراکنش های شاپرک در شهریور ماه ۱۳۹۹ نسبت به شهریور ماه سال گذشته به ترتیب ۲۷/۰،۳ و ۹۴/۵۹ درصد افزایش داشته است. تعداد ابزارهای پذیرش (ابزار پذیرش اینترنتی، موبایلی و کارتخوان فروشگاهی) در شهریور ماه نسبت به مرداد ماه رشد ۰/۸۸ درصدی داشته است.
- سخنگوی گمرک گفت: ۲۰۰ میلیون یورو قطعات یدکی خودرو بر اساس ماده ۴۲ قانون امور گمرکی بدون نیاز به کد ساتا و بر اساس حکم ترخیص می‌شوند. لطیفی افزود: نامه سرپرست وقت وزارت صمت برای ترخیص قطعات خودرو شرکت‌های سایپا و ایران خودرو، بر اساس دستور رئیس کل گمرک ایران به تمامی گمرکات اجرایی کشور ارجاع داده شد.
- بانک مرکزی در بخشنامه‌ای خطاب به تمامی بانک‌ها و موسسات اعتباری، مصوبه شورای پول و اعتبار مبنی بر اصلاح دستورالعمل نحوه محاسبه ذخیره مطالبات موسسات اعتباری را ابلاغ کرد. براساس این مصوبه برای تسهیلاتی که پس از سپری شدن ۵ سال یا بیشتر از سررسید پرداخت اصل و سود آن‌ها، موسسه اعتباری بنا به دلایل خارج از اراده خود، قادر به وصول مطالبات از محل وثایق ماخوذه نباشد، مانده کل تسهیلات پس از کسر کردن ارزش وثایق مبنای محاسبه قرار می‌گیرد.
- رئیس کل بیمه مرکزی از صدور مجوز شورای عالی بیمه مبنی بر افزایش بیست درصدی سقف سرمایه‌گذاری شرکت‌های بیمه در بازار سرمایه و همچنین از موافقت تعیین نرخ اوراق بهادار بیمه ای در کمیته سه جانبه بند ک بودجه خبر داد و گفت: رونق بخشی به بازار سرمایه از اهداف صنعت بیمه کشور است و کمک به چرخه خدمات مالی را همچنان در راس برنامه های خود دنبال خواهیم کرد.
- علی ربیعی سخنگوی دولت ظهر امروز (دوشنبه) در نشست خبری با اصحاب رسانه گفت: صادر کنندگانی که نسبت به انجام تعهدات ارزی خود به موقع اقدام نمایند حداکثر تا ۲ هفته مالیات بر ارزش افزوده دریافتی از آنها عودت داده خواهد شد.
- روح الله دهقان مدیرعامل شرکت مدیریت فناوری بورس تهران: نقص فنی امروز سامانه، مورد و مشکل جدیدی بوده که در گذشته وجود نداشت. اختلال سامانه معاملات فرابورس ارتباطی به فشار تقاضا نداشت. امروز بخشی از این مشکل برطرف شد؛ اما بخشی از مشکل هنوز رفع نشده است. ممکن است این مشکل فردا هم ادامه داشته باشد. بعید است که معاملات بازار دوباره به ۲ بخش تقسیم شود.

نرخ‌های دلار و سکه مورخ ۱۳۹۹/۰۷/۱۵

ارقام به تومان

سکه		یورو			دلار		
		فروش	خرید	نرخ سنا	فروش	خرید	نرخ دلار نیما
۵,۲۰۰,۰۰۰	ربع سکه	۳۳,۸۵۰	۳۳,۷۵۰		-	۲۴,۳۶۶	
۸,۱۵۰,۰۰۰	نیم سکه				۲۹,۲۰۰	۲۹,۱۰۰	نرخ دلار سنا
۱۴,۵۶۱,۰۰۰	تمام امامی	EUR/USD: ۱,۱۷۹۴			۲۹,۶۸۰	۲۹,۵۸۰	نرخ بازار آزاد
۱۳,۷۵۰,۰۰۰	بهار آزادی				۲۹,۲۰۰	۲۹,۱۰۰	صرافی ملی

روند نرخ دلار / اونس / نفت / سکه از ابتدای سال تا کنون

