

عملکرد معاملات سهام پرتفوی بورسی سر. توسعه معادن و فلزات و مقایسه با اهم رقبای تاریخ ۹۹/۰۷/۱۴

نام شرکت	وضعیت سهام											آخرین تعداد سفارش			نقدشوندگی و بازدهی	
	حجم معاملات	ارزش معاملات	درصد از کل ارزش معاملات	قیمت پایانی	آخرین قیمت	درصد تغییر	میزان تاثیر بر شاخص	EPS ۹۸	EPS سه ماهه اول ۹۹	P/E	تقاضا	عرضه	رتبه نقدشوندگی	بازدهی ۹۹ تا امروز	بازدهی ۹۸	
توسعه معادن و فلزات	۳۰.۶۰۳.۹۶۰	۴۹۱.۷۲۷	۰.۴۲	۱۶.۰۷۰	۱۶.۰۲۰	(۴.۹)	(۱.۱۲۹)	۶۹۶	۶۳	۲۳.۱	۰	۰	۲۸۴	۱۹۱.۴	۹۲.۰	
معدنی و صنعتی گل گهر	۲۳.۶۰۷.۴۰۱	۵۱۵.۹۳۶	۰.۴۵	۲۱.۸۵۰	۲۲.۸۳۰	(۴.۴)	(۱.۹۶۲)	۱۳۶۱	۳۳۱	۱۶.۱	۲۹.۸۰۰	۳۶.۱۳۴	۲۰.۵	۲۱۵.۴	۸۰.۲	
معدنی و صنعتی چادرملو	۲۰.۳۹۶.۷۰۵	۴۰۲.۷۵۳	۰.۳۵	۱۹.۷۵۰	۲۰.۶۸۰	(۴.۵)	(۱.۳۶۱)	۱۱۲۷	۲۸۷	۱۷.۴	۲۳۳.۵۰۵	۱۷۱.۰۶۴	۴۲	۱۸۷.۷	۱۰۰.۱	
سنگ آهن گهرزمین	۴۹۵.۱۵۷	۲۲.۵۲۲	۰.۰۲	۴۶.۴۴۶	۴۵.۰۲۰	(۰.۵)	(۸)	۱۸۶۰	۵۶۸*	۲۵.۰	۴.۴۴۶	۱۳۷	۹۲	۱۹۸.۱	۲۴۳.۵	
توسعه معدنی و صنعتی صیانور	۱۰.۹۷.۲۳۳	۴۹.۲۳۹	۰.۰۴	۴۴.۹۲۰	۴۴.۷۰۰	(۱.۳)	(۴۴)	۱۵۶۷	۲.۲۶۷	۲۸.۷	۱.۰۴۰	۹.۹۲۷	۱۷۷	۲۳۱.۸	۱۹۲.۵	
گروه مدیریت سرمایه گذاری امید	۱.۳۰۶.۰۵۴	۵۵.۰۵۷	۰.۰۵	۴۲.۶۵۰	۴۳.۰۰۰	(۱.۰)	(۳۲۲)	۷۹۵	۱۴۹۰**	۵۳.۶	۸۰.۰۰۰	۲۸.۲۲۸	۲۱	۲۵۸.۳	۱۷۷.۷	
ملی صنایع مس ایران	۱۰۰.۴۳۵.۰۲۲	۲.۸۳۳.۲۹۶	۲.۴۵	۲۸.۲۱۰	۲۷.۹۹۰	(۳.۸)	(۲.۹۶۸)	۱۱۹۹	۳۴۳	۲۳.۵	۲۶۱.۰۰۴	۳۷۳.۷۳۰	۱۵۵	۳۰۱.۴	۱۴۲.۶	
شرکت آهن و فولاد ارفع	۶.۸۷۶.۰۰۷	۱۱۸.۳۳۳	۰.۱۰	۱۷.۲۱۰	۱۷.۱۷۹	(۴.۸)	(۱۴)	۱۱۶۵	۳۷۲	۱۴.۸	۱۱.۴۲۲	۳.۴۸۷.۰۵۸	۳۱۹	۱۹۳.۲	۶۸.۳	
فولاد خراسان	۵۴۰.۳۳۷	۲۰.۱۳۰	۰.۰۲	۳۸.۶۸۰	۳۷.۲۵۰	(۱.۰)	(۱۲۲)	۸۴۶	۲۱۰	۴۵.۷	۳.۶۷۰	۹۰۰	۴۲۰	۹۴.۴	۱۹۴.۲	
فولاد امیرکبیرکاشان	۳.۶۵۳.۹۲۰	۲۱۰.۶۲۹	۰	۵۷۶۴۰.۰۰	۵۸.۴۰۰	(۴.۳)	(۵۹)	۳۱۱۱	۱.۲۹۰	۲۷.۳	۷۰۲۵۶.۰۰	۷۹۳۲۶.۰۰	۱۴۵	۹۰.۶	۱۹۹.۴	
گروه صنایع معادن فلزات ایرانیان	۶۰۴.۷۶۵	۷.۵۷۳	۰.۰۱	۱۲.۹۱۷	۱۲.۵۲۲	(۲.۰)	-	۴۲	۲۶	۳۰.۸	۰	۹۶۰.۶۵۸	۱۰۳	-۹.۳	۱۹۱.۹	
کارخانجات تولیدی شهید قندی	۸.۱۱۸.۶۳۰	۴۳.۰۲۹	۰.۰۴	۵.۳۰۰	۵.۳۰۰	(۴.۹)	(۵۷)	۵۰۵	۴۱۵	۱۰.۵	۸۴.۳۲۳	۶۴.۷۰۲.۸۲۰	۵۹۶	۹.۳	۱۸۳۸.۷	
فولاد مبارکه اصفهان	۲۱۳.۱۴۷.۲۱۵	۳.۸۰۷.۷۸۲	۳.۲۹	۱۷.۸۶۰	۱۷.۷۰۰	(۱.۹)	(۱.۹۲۹)	۷۰۸	۱۸۷	۲۵.۲	۶۶۳.۴۶۶	۶۹۶.۰۲۸	۱۵۲	۲۹۱.۳	۱۱۹.۹	
فولاد خوزستان	۱۹.۵۰۱.۸۴۸	۷۷۶.۱۷۲	۰.۶۷	۳۹.۸۰۰	۳۹.۵۷۰	(۴.۴)	(۹۲۹)	۱۷۵۳	۶۴۶	۲۲.۷	۱۷۲.۸۷۸	۱۷۲.۸۷۸	۱۰۱	۲۰۱.۹	۷۶.۸	
فولاد هرمزگان جنوب	۱۶.۳۷۰.۷۹۱	۲۲۱.۴۲۴	۰.۱۹	۱۳.۵۲۶	۱۳.۵۰۰	(۴.۴)	(۲۱)	۶۰۰	۱۶۷	۲۲.۵	۱۲.۰۰۰	۱۴.۸۸۴	۸	۱۶۶.۸	۵۹.۲	
فولاد کاوه جنوب کیش	۳۹.۸۳۳.۵۰۸	۸۶۴.۰۰۶	۰.۷۵	۲۱.۶۹۰	۲۱.۶۷۰	(۴.۵)	(۴۰۳)	۶۴۸	۱۷۲	۳۳.۵	۴۱.۶۱۸	۳۹.۹۳۱	۲۴۹	۲۵۰.۶	۱۲۵.۰	
م. صنایع و معادن احیاء سیاهان	۵۱۳.۷۳۷	۱۰۶.۰۹۵	۰.۰۹	۲۰۶.۵۱۷	۲۰۶.۵۱۵	(۳.۰)	-	۳۸۳۳	۵۰۳۰***	۵۳.۹	۲۰۰.۶۵۰	۱۸۰.۳۴۸	۱۲۸	۱۳۷.۸	۲۴۱.۴	
هلدینگ صنایع معدنی خاورمیانه	۵.۷۳۸.۵۷۴	۱۱۹.۹۱۱	۰.۱۰	۲۰.۸۹۱	۲۱.۰۵۱	۰.۵	-	۳۰۳	-۲	۶۸.۹	۴۵.۱۳۹	۹.۳۲۶	۸۵	۳۱۶.۵	۹۸.۵	
ذوب آهن اصفهان	۱۸۴.۱۱۶.۰۰۶	۱۰۰۱۸.۶۸۵	۰.۸۸	۵.۵۳۳	۵.۵۷۹	۱.۳	۶	۱۲۲	۳۴	۴۵.۴	۴۷۹.۷۱۹	۷۵۲.۵۳۷	۳۳	۱۰۵.۹	۸۳.۴	
شاخص کل								۱.۵۲۳.۹۸۱				۳۲.۸۲۶-			-۲	
۳- شاخص قیمت (وزنی ارزشی)								۳۹۹.۳۴۲				۸.۶۰۷-			-۲	
۴- شاخص کل (هم وزن)								۳۹۸.۷۰۵		مقدار تغییر		۱.۹۳۷-		درصد تغییر	-۰	
۵- شاخص قیمت (هم وزن)								۲۶۱.۲۴۵		تغییر		۱.۲۶۹-			-۰	
۵- شاخص شناور آزاد								۲۰۲۵.۶۲۲				۳۵.۸۵۱-			-۱.۸	
۶- شاخص فرابورس								۱۷.۸۳۴				۱۸۶-			-۱	

*برای دوره شش ماهه منتهی به ۱۳۹۹/۰۹/۳۰

**برای دوره شش ماهه منتهی به ۹۹/۰۴/۳۱

***برای سال مالی منتهی به ۱۳۹۹/۰۳/۳۱



عملکرد بازار بورس و فرابورس در تاریخ گزارش

بیشترین تاثیر مثبت در شاخص		بیشترین تاثیر منفی در شاخص	
۱- خودرو +۷۱۶	۱-فارس -۵۱۴۶	۱-فارس -۵۱۴۶	نمادهای معاملاتی با بیشترین درصد مثبت
۲-وپارس +۶۱۹	۲-فملی -۲۹۶۸	۲-فملی -۲۹۶۸	نمادهای معاملاتی با بیشترین درصد منفی
۳-وتجارت +۵۹۰	۳-تاپیکو -۲۱۷۱	۳-تاپیکو -۲۱۷۱	حجم معاملات از ابتدای سال تاکنون (میلیون سهم)
حجم کل معاملات بورس و فرابورس (میلیون سهم)	۱۱,۰۹۲	۲۲۲	ارزش معاملات از ابتدای سال تاکنون (میلیارد ریال)
ارزش کل معاملات بورس و فرابورس (میلیارد ریال)	۱۱۵,۷۲۴	۴۹۰	تغییرات حجم معاملات از ابتدای سال نسبت به دوره مشابه سال پیش
رتبه سر.معادن و فلزات در حجم معاملات	۴۰	۵۸	تغییرات ارزش معاملات از ابتدای سال نسبت به دوره مشابه سال پیش
رتبه سر.معادن و فلزات در ارزش معاملات	۳۷	۳۹	تعداد کل نمادهای معامله شده در تاریخ گزارش

سه نماد سهام با بیشترین ارزش معاملات در بازار امروز عبارتند از: پترول. شینا. خودرو

عملکرد بازارها و شاخص های جهانی در تاریخ گزارش

شاخص	مقدار (واحد)	درصد تغییر نسبت به روز گذشته	کامودیتی	نرخ (دلار/بشکه) یا (دلار/تن)	درصد تغییر نسبت به روز گذشته
شاخص داوجونز	۲۸,۰۵۳	۱.۳	نفت برنت	۴۱	۳.۹
شاخص S&P ۵۰۰	۳,۳۹۲	۱.۳	مس	۶,۵۲۴	(۰.۳۲)
شاخص ترکیبی نزدک	۱۱,۲۷۰	۱.۸	روی	۲,۳۳۲	۰.۷۹
شاخص نیکی ژاپن	۲۳,۳۱۲	۱.۲	آلومینیوم	۱,۷۸۰	۱.۱۲
شاخص دلار	۹۴	(۰.۲)	اونس طلا	۱,۹۰۰	۰.۶

نرخ های جهانی بیلت فولاد و سنگ آهن

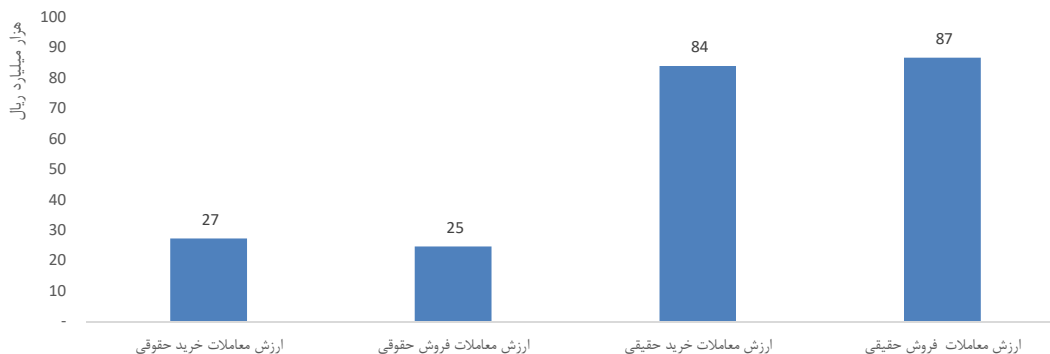
نوع بیلت	میانگین نرخ (دلار/تن)	درصد تغییر نسبت به هفته گذشته	نوع سنگ آهن	میانگین نرخ (دلار/تن)	درصد تغییر نسبت به هفته گذشته
CIS exports index (fob Black Sea port)	۴۰۹	۰.۰	Iron ore pellet index cfr Qingdao (65% Fe)	۱۴۳.۵۲	۳.۴
Turkish Exports (fob main Turkish port)	۴۲۵-۴۳۰	۰.۰	Iron ore index (62% Fe)	۱۲۳.۴۷	۷.۷
Indian exports (fob main India port)	۴۳۰-۴۳۵	۰.۰	Iron ore index (65% Fe) Brazilian cfr Qingdao	۱۳۴.۴	۵.۰
UAE imports (cfr Jebel Ali)	۴۵۵-۴۶۰	(۰.۵)	Iron ore concentrate index cfr Qingdao (66% Fe)	۱۲۸.۰۵	۱.۷
Egypt imports (cfr main port)	۴۲۰-۴۳۵	۰.۶	Implied 62% Fe China port price index	۱۲۴.۳۶	۱.۴

آمار معاملات گروه صنعتی در بورس کالای ایران در تاریخ ۹۹/۰۷/۱۴

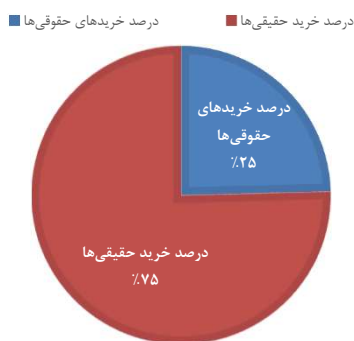
نام کالا	تولید کننده	قیمت پایانی میانگین موزون	ارزش معامله (هزارریال)	بالاترین	عرضه (تن)	قیمت پایه عرضه	تقاضا (تن)	حجم معامله (تن)
ورق گرم B	فولاد مبارکه اصفهان	۱۲۳,۰۰۵	۲,۲۹۲,۸۱۳,۲۰۰	۱۲۳,۰۰۵	۱۸,۶۴۰	۱۲۳,۰۰۵	۱۸,۶۴۰	۱۸,۶۴۰
ورق گرم C	فولاد مبارکه اصفهان	۱۳۳,۶۶۲	۸۹,۵۵۳,۵۴۰	۱۳۳,۶۶۲	۶۷۰	۱۳۳,۶۶۲	۶۷۰	۶۷۰
ورق سرد B	فولاد مبارکه اصفهان	۱۵۱,۹۰۹	۸۵,۰۶۹,۰۴۰	۱۵۱,۹۰۹	۵۶۰	۱۵۱,۹۰۹	۵۶۰	۵۶۰
ورق گالوانیزه G	صنایع فولاد شهریار تبریز	۱۷۳,۱۳۸	۷۷,۹۱۲,۱۰۰	۱۷۳,۱۳۸	۱,۱۰۰	۱۷۳,۱۳۸	۴۵۰	۴۵۰
بیلت ۶۰۶۳-۷	آلومینیوم ایران (ایرالکو)	۴۷۹,۲۶۸	۴۷,۹۲۶,۸۰۰	۴۷۹,۲۶۸	۱۰۰	۴۷۹,۲۶۸	۱۰۰	۱۰۰
مس مفتول	گیل راد شمال	۱,۵۹۰,۴۶۹	۳۱,۸۰۹,۳۸۰	۱,۵۹۰,۴۶۹	۹۰۰	۱,۵۹۰,۴۶۹	۲۰	۲۰
کک متالورژی ۲۵-۸۰	کک سازی زرنند	۳۱,۵۷۵	۳۱,۵۷۵,۰۰۰	۳۱,۵۷۵	۱,۵۰۰	۳۱,۵۷۵	۱,۰۰۰	۱,۰۰۰
شمش روی ۹۹,۹۷	ذوب روی بافق	۵۶۰,۳۹۳	۲۲,۴۱۵,۷۲۰	۵۶۰,۳۹۳	۲۰۰	۵۶۰,۳۹۳	۴۰	۴۰
شمش سرب ۹۹,۹۸	ملی سرب و روی ایران	۴۲۴,۰۸۸	۱۶,۹۶۳,۵۲۰	۴۲۴,۰۸۸	۱۰۰	۴۲۴,۰۸۸	۴۰	۴۰
کک متالورژی ۲۵-۸۰	کک سازی زرنند	۳۱,۵۷۵	۱۵,۷۸۷,۵۰۰	۳۱,۵۷۵	۵۰۰	۳۱,۵۷۵	۵۰۰	۵۰۰
ورق گالوانیزه G	صنایع فولاد شهریار تبریز	۱۷۳,۱۳۸	۸,۶۵۶,۹۰۰	۱۷۳,۱۳۸	۵۰	۱۷۳,۱۳۸	۵۰	۵۰

ارزش خرید و فروش معاملات حقیقی و حقوقی در بازار سرمایه

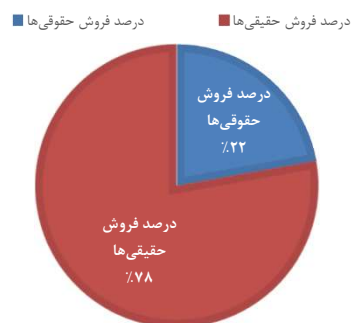
ارزش کل معاملات حقیقی و حقوقی



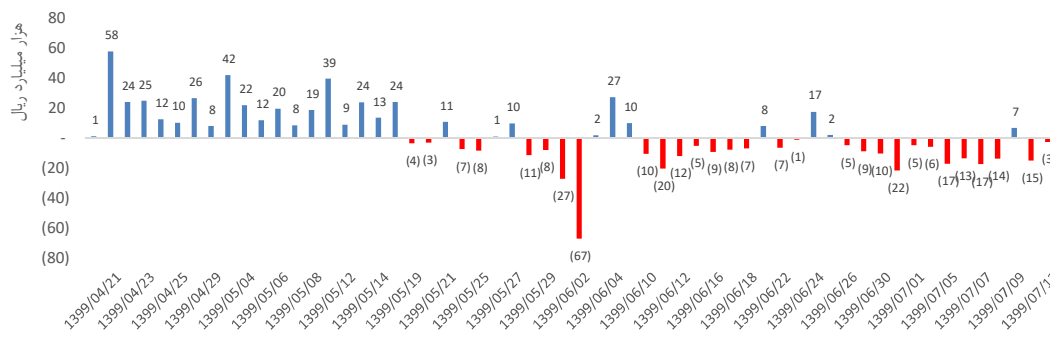
سهم بخش حقیقی و حقوقی از کل معاملات خرید



سهم بخش حقیقی و حقوقی از کل معاملات فروش



خالص ورود (خروج) پول حقیقی



- شاخص کل بورس اوراق بهادار با ۳۲,۸۲۶ واحد منفی و با ۲/۱۶ درصد کاهش عدد ۱,۴۹۰,۱۵۵ واحد را تجربه کرد. بطوریکه ۹,۰۹۳ میلیون سهم به ارزش کل ۷۵,۸۱۵ میلیارد ریال مورد معامله قرار گرفت.
- شاخص فرابورس ایران نیز با ۱۸۶ واحد منفی و با ۱/۰۴ درصد کاهش عدد ۱۷,۶۴۷ واحد را تجربه کرد. بطوریکه در این بازار نیز ۱,۹۹۹ میلیون سهم به ارزش کل ۳۹,۹۰۹ میلیارد ریال مورد معامله قرار گرفت.

شایعات و شنیده‌ها

- اگر روند بهبودی ادامه یابد رئیس جمهور آمریکا فردا از بیمارستان مرخص می‌شود ولی پزشک ترامپ امروز اذعان کرد که ترامپ دو بار با مشکل پایین آمدن اکسیژن خون خود مواجه شده و از دستگاه اکسیژن ساز استفاده کرده است.

مروری بر اطلاعیه های کدال

- فاسمین گزارش فعالیت یک ماهه خود در شهریور ماه را با توجه به نهایی شدن اسناد حواله های فروش صادراتی در شهریور ماه ۱۳۹۹ و تغییر مبلغ فروش شمش صادراتی و همچنین نهایی شدن مبلغ فروش کنسانتره روی خام طبق قرارداد، اصلاح نمود. با اجرای اصلاحات مذکور، فروش شهریور ماه ۵۹۷ میلیارد ریال رشد یافت و به ۲,۶۹۳ میلیارد ریال رسید. همچنین با احتساب این تعدیل جمع فروش شش ماهه شرکت برابر ۶,۵۳۴ میلیارد ریال خواهد بود. در مدت مشابه سال گذشته این قلم برابر با ۳,۴۶۲ میلیارد ریال بوده است.

اخبار اقتصادی

- ظریف: قرارداد ۲۵ ساله ایران و چین را دنبالش بودم و هستم و افتخار هم می‌کنم که خواهان بسته شدن قرارداد ۲۵ ساله اقتصادی با کشوری شده‌ام که ظرف چند سال آینده قدرت اول اقتصادی در جهان به حساب می‌آید. در خصوص FATF در برابر مردم ایران سربلند هستم. امیدوارم که پیوستن به دو کنوانسیون باقی مانده در FATF هم هرچه سریع تر تکلیفش معلوم شود تا کشور در این شرایط سخت تحریمی بتواند وقت با اجرایی کردن قرارداد ۲۵ ساله با چین و سایر طرف هایی که موظفند در چارچوب FATF با ما کار کنند، گام های بزرگتری را برداریم.
- مدیر مطالعات اقتصادی بورس: طرح ورود خودرو به بورس کالا در کمیسیون صنایع مجلس به امضا ۴۴ نفر از نماینده‌ها رسیده و در مرحله بررسی در کمیسیون صنایع است که در صورت تصویب، به صحن مجلس می‌رود. اگر این طرح تبدیل به قانون شود همه خودروهای تولید داخل با تیراژ بیش از ۵ هزار دستگاه و خودروهای وارداتی که در ۱۲ ماه بیش از ۵۰۰ دستگاه وارد شده است را شامل می‌شود. همه افرادی که گواهی نامه دارند می‌توانند در سال از هر ماشین فقط یک مدل خریداری کنند و اشخاص حقوقی هم در صورتی اجازه خرید دارند که برای خودرو، خریدار حقیقی وجود نداشته باشد.

- احمد فاضلی، معاون مالی بانک صادرات، با اشاره به برنامه‌های بانک صادرات در بخش وصول مطالبات گفت: وصول مطالبات معوق از بدهکاران کلان ارزی و ریالی در بانک صادرات ایران با جدیت در حال انجام است که این امر افزایش چشمگیری در درآمدهای غیرمشاع بانک و منافع سهامداران ایجاد کرده و این روند با سرعت بیشتری تداوم خواهد یافت.
- همزمان با افت نرخ ارز طی روزهای گذشته، قیمت خودرو نیز نزولی شد. هرچند روند کاهشی قیمت خودرو نسبت به افزایش بی‌سابقه آن در یک‌ماه پیش، تناسبی ندارد با این حال بررسی قیمتی یکسال گذشته نشان می‌دهد که نوسانات قیمتی در بازار خودرو بیشتر تابع موضوعات و مسائلی خارج از خودروسازی همچون نرخ ارز یا رویدادهای کلان سیاسی-اقتصادی است.

نرخ‌های دلار و سکه مورخ ۱۳۹۹/۰۷/۱۴

ارقام به تومان

نرخ	سکه	یورو			دلار		
		فروش	خرید	نرخ سنا	فروش	خرید	نرخ دلار نیما
۵,۱۰۰,۰۰۰	ربع سکه	۳۳,۰۵۰	۳۲,۹۵۰		۲۳,۲۶۰	۲۳,۶۹۰	
۷,۹۰۰,۰۰۰	نیم سکه				۲۸,۲۰۰	۲۸,۱۰۰	
۱۴,۲۵۱,۰۰۰	تمام امامی	EUR/USD: ۱,۱۷۵۷			۲۹,۳۷۰	۲۹,۲۷۰	
۱۳,۳۸۰,۰۰۰	بهار آزادی				۲۸,۲۰۰	۲۸,۱۰۰	

روند نرخ دلار / اونس / نفت / سکه از ابتدای سال تا کنون

