

عملکرد معاملات سهام پرتقوی بورسی سر. توسعه معادن و فلزات و مقایسه با اهم رقا در تاریخ ۹۹/۰۷/۱۲

نام شرکت	وضعیت سهام											آخرین تعداد سفارش			تقدشوندگی و بازدهی		
	حجم معاملات	ارزش معاملات	درصد از کل ارزش معاملات	قیمت پایانی	آخرین قیمت	درصد تغییر	میزان تاثیر بر شاخص	EPS ۹۸	EPS سه ماهه اول ۹۹	P/E	تقاضا	عرضه	رتبه تقدشوندگی	بازدهی ۹۹ تا امروز	بازدهی ۹۸		
توسعه معادن و فلزات	۲۹.۸۶۳.۱۱۱	۵۲۲.۹۵۷	۰.۴۹	۱۷.۵۱۰	۱۷.۳۵۰	۴.۰	۹۷۸	۶۹۶	۲۵.۲	۶۴۸.۹۱۶	۶۷۹.۳۳۱	۲۸۹	۲۱۶.۶	۹۳.۰			
معدنی و صنعتی گل گهر	۲۸.۲۴۱.۴۴۸	۶۷۰.۸۵۶	۰.۶۲	۲۳.۷۵۰	۲۳.۸۸۰	۴.۴	۱,۹۷۸	۱۳۶۱	۱۷.۵	۹۶۶.۷۰۵	۳۹.۱۶۱	۲۱۲	۲۱۶.۲	۸۰.۲			
معدنی و صنعتی چادرملو	۳۴.۲۸۹.۰۷۲	۷۳۷.۷۴۸	۰.۶۸	۳۱.۵۲۰	۳۱.۳۰۰	۲.۵	۷۶۷	۱۱۳۷	۱۸.۹	۱۰۱.۶۸۸	۱۷۸.۵۴۶	۴۴	۲۱۲.۶	۱۰۰.۱			
سنگ آهن گهرزمین	۹۶۵.۸۸۰	۴۶.۳۸۶	۰.۰۴	۴۶.۹۷۳	۴۸.۱۰۰	۱.۴	۲۳	۱۸۶۰	۲۵.۳	۱.۵۰۰	۱.۱۷۹	۹۳	۱۹۹.۸	۲۴۳.۵			
توسعه معدنی و صنعتی صیانور	۲.۱۳۰.۵۷۴	۱۰۰.۶۷۰	۰.۰۹	۴۷.۲۵۰	۴۷.۴۱۰	۴.۶	۱۶۳	۱۵۶۷	۳۰.۲	۱۴.۴۶۰	۱۰.۰۰۰	۱۸۰	۲۳۸.۰	۱۹۲.۵			
گروه مدیریت سرمایه گذاری امید	۲.۵۰۵.۷۱۱	۱۰۸.۴۱۷	۰.۱۰	۴۳.۱۵۰	۴۳.۰۰۰	۲.۱	۷۰۲	۷۹۵	۵۴.۳	۸۹.۸۹۲	۴۸.۲۸۵	۲۰	۲۶۲.۵	۱۷۷.۷			
ملی صنایع مس ایران	۹۸.۴۱۹.۴۲۸	۲.۹۵۵.۴۸۲	۲.۷۴	۳۰.۰۲۰	۳۰.۱۶۰	۴.۵	۳.۵۰۵	۱۱۹۹	۲۵.۰	۲.۶۹۲.۰۲۵	۶۱.۸۰۲	۱۶۳	۳۲۷.۱	۱۴۲.۶			
شرکت آهن و فولاد ارفع	۲۱.۴۸۲.۸۳۱	۴۰۷.۷۱۰	۰.۳۸	۱۸.۹۷۸	۱۸.۴۵۰	(۰.۲)	(۱)	۱۱۶۵	۱۶.۳	۱۶۶.۵۲۸	۱۷۲.۳۱۰	۳۲۶	۲۲۲.۴	۶۸.۳			
فولاد خراسان	۷۷۶.۴۳۹	۳۱.۱۱۶	۰.۰۳	۳۹.۸۹۰	۳۹.۳۰۰	۰.۲	۲۸	۸۴۶	۴۷.۲	۹.۴۳۹	۲۳.۶۳۴	۴۲۴	۹۹.۱	۱۹۴.۲			
فولاد امیرکبیرکاشان	۲.۵۱۷.۴۹۷	۱۵۸.۵۶۸	۰	۶۲۹۹۰.۰۰	۶۳.۲۰۰	۴.۲	۵۸	۳۱۱۱	۲۹.۸	۱۱۰۰۰.۰۰	۱۰۰.۰۰	۱۴۷	۱۰۷.۸	۱۹۹.۴			
گروه صنایع معادن فلزات ایرانیان	۲۴۱.۰۲۴	۳۰.۹۹	۰.۰۰	۱۳.۱۹۳	۱۲.۸۵۹	(۰.۵)	-	۴۲	۳۱۴	۰	۱.۰۸۲.۹۳۷	۹۸	-۷.۴	۱۹۱.۹			
کارخانجات تولیدی شهید قندی	۸.۵۶۸.۵۸۶	۵۰.۲۱۲	۰.۰۵	۵.۸۶۰	۵.۸۶۰	(۴.۹)	(۶۴)	۵۰۵	۱۱.۶	۸.۹۴۰	۵۶.۲۴۷.۵۳۰	۵۹۹	۲۰.۹	۱۸۳۸.۷			
فولاد مبارکه اصفهان	۱۷۸.۶۳۸.۶۶۶	۳.۳۴۲.۳۶۰	۳.۱۰	۱۸.۷۱۰	۱۸.۸۱۰	۴.۴	۴.۳۹۰	۷۰۸	۲۶.۴	۱.۶۰۶.۲۳۱	۳۲۱.۲۰۶	۱۶۲	۳۰۹.۷	۱۱۹.۹			
فولاد خوزستان	۲۴.۳۷۸.۷۹۵	۱.۰۵۳.۲۳۷	۰.۹۸	۴۳.۲۰۰	۴۳.۰۸۰	۴.۷	۹۷۸	۱۷۵۳	۲۴.۶	۱۳۸.۶۷۹	۲۶.۵۵۴	۱۱۰	۲۲۷.۴	۷۶.۸			
فولاد هرمزگان جنوب	۳۵.۹۷۵.۹۷۲	۵۳۲.۳۳۱	۰.۴۹	۱۴.۷۹۷	۱۴.۲۹۰	۲.۱	۱۱	۶۰۰	۲۴.۷	۱۲۰.۳۶۳	۱۰۷.۱۳۱	۸	۱۹۱.۶	۵۹.۲			
فولاد کاوه جنوب کیش	۳۱.۸۲۳.۳۰۸	۷۵۶.۳۸۷	۰.۷۰	۲۳.۷۷۰	۲۳.۷۷۰	۵.۰	۴۵۰.۷	۶۴۸	۳۶.۷	۲.۲۹۳.۷۰۰	۳۷.۰۲۴	۲۵۵	۲۸۳.۸	۱۲۵.۰			
م. صنایع و معادن احیاء سیاهان	۶۸۴.۴۹۱	۱۵۰.۲۲۱	۰.۱۴	۳۱۹.۴۶۴	۲۱۸.۹۰۰	۰.۹	-	۳۸۳۳	۵۷.۳	۲۵۰	۱.۵۳۶	۱۲۱	۱۵۲.۷	۲۴۱.۴			
هلدینگ صنایع معدنی خاورمیانه	۵.۷۲۶.۰۷۵	۱۱۷.۷۵۷	۰.۱۱	۲۰.۵۲۷	۲۰.۷۳۰	۳.۴	-	۳۰۳	۶۷.۷	۲۴.۷۱۸	۶۱۵.۹۸۷	۸۶	۳۱۰.۸	۹۸.۵			
ذوب آهن اصفهان	۵۲.۱۵۲.۲۳۰	۲۷۲.۴۷۵	۰.۲۵	۵.۲۴۴	۵.۲۶۷	۴.۵	۲۱	۱۲۲	۴۳.۰	۱۱۸.۵۵۱.۱۵۴	۱۵.۲۷۷	۳۵	۹۵.۲	۸۳.۴			
شاخص کل				۱.۵۴۶.۱۴۷				۱.۵۰۳.۴۲۷			۴۲.۷۲۰			۳			
۳- شاخص قیمت (وزنی ارزشی)				۴۰۵.۴۴۵				۳۹۴.۲۴۳			۱۱.۲۰۲			۳			
۴- شاخص کل (هم وزن)				۴۰۰.۶۷۹				۳۹۷.۵۷۴		مقدار تغییر	۳.۱۰۵			۱			
۵- شاخص قیمت (هم وزن)				۲۶۲.۵۵۹				۲۶۰.۵۲۴		تغییر	۲۰.۳۵			۱			
۵- شاخص شناور آزاد				۲۰۴۸.۲۲۷				۱.۹۹۱.۹۴۳			۵۶.۲۸۴			۲.۸			
۶- شاخص فرا بورس				۱۹.۷۵۴				۱۹.۴۷۶			۲۷۹			۱			

•برای دوره شش ماهه منتهی به ۱۳۹۹/۰۹/۳۰

••برای دوره شش ماهه منتهی به ۹۹/۰۴/۳۱

•••برای سال مالی منتهی به ۱۳۹۹/۰۳/۳۱



عملکرد بازار بورس و فرابورس در تاریخ گزارش

بیشترین تاثیر مثبت در شاخص	۱- فولاد +۴۳۹۰	بیشترین تاثیر منفی در شاخص	۱- انرژی ۳ -۱۷۰	نمادهای معاملاتی با بیشترین درصد مثبت	وبانک، ثباغ، پرداز	
	۲- فملی +۳۵۰۵		۲- نشاهد -۱۲۷		نمادهای معاملاتی با بیشترین درصد منفی	شپلی، کرمان، بیوند
	۳- فارس +۳۴۳۴		۳- وسایا -۱۱۱			حجم معاملات از ابتدای سال تاکنون (میلیون سهم)
حجم کل معاملات بورس و فرابورس (میلیون سهم)	۸,۸۲۴	تعداد نماد با تغییرات مثبت	۴۷۹	ارزش معاملات از ابتدای سال تاکنون (میلیارد ریال)	۲۱,۶۵۳,۹۵۵	
ارزش کل معاملات بورس و فرابورس (میلیارد ریال)	۱۰۷,۷۸۱	تعداد نماد با تغییرات منفی	۳۹۰	تغییرات حجم معاملات از ابتدای سال نسبت به دوره مشابه سال پیش	۸۱۳,۹۰۰	
رتبه سر.معادن و فلزات در حجم معاملات	۴۰	تعداد نماد بدون تغییر	۴۳	تغییرات ارزش معاملات از ابتدای سال نسبت به دوره مشابه سال پیش	۱۹,۰۱۲,۴۳۷	
رتبه سر.معادن و فلزات در ارزش معاملات	۴۰	تعداد نمادهای متوقف	۴۴	تعداد کل نمادهای معامله شده در تاریخ گزارش	۹۱۲	

سه نماد سهام با بیشترین ارزش معاملات در بازار امروز عبارتند از: **وبصادر.دی. خگستر**

عملکرد بازارها و شاخص‌های جهانی در تاریخ گزارش

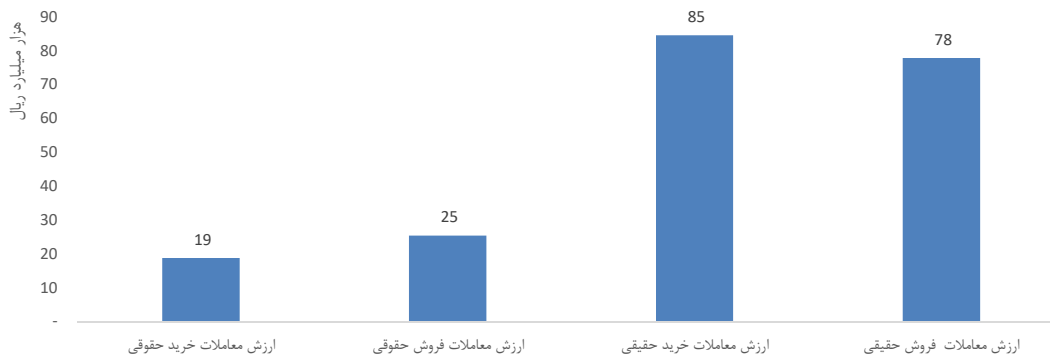
شاخص	مقدار (واحد)	درصد تغییر نسبت به روز گذشته	کامودیتی	نرخ (دلار/بشکه) یا (دلار/تن)	درصد تغییر نسبت به روز گذشته
شاخص داوجونز	۲۷,۶۸۳	(۰.۵)	نفت برنت	۳۹	(۸.۸)
شاخص S&P ۵۰۰	۳,۳۴۸	(۱.۰)	مس	۶,۵۴۵	(۱.۶۵)
شاخص ترکیبی نزدک	۱۱,۰۷۵	(۲.۲)	روی	۲,۳۱۴	(۴.۶۸)
شاخص نیکی ژاپن	۲۳,۰۳۰	(۰.۷)	آلومینیوم	۱,۷۶۰	(۱.۰۸)
شاخص دلار	۹۴	۰.۰	اونس طلا	۱,۸۹۸	(۰.۸)

نرخ‌های جهانی بیلت فولاد و سنگ آهن

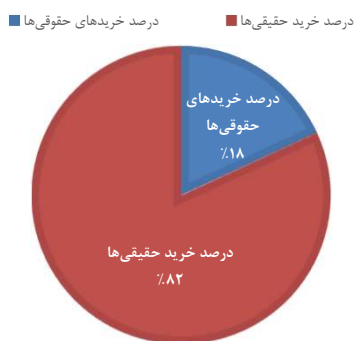
نوع بیلت	میانگین نرخ (دلار/تن)	درصد تغییر نسبت به هفته گذشته	نوع سنگ آهن	میانگین نرخ (دلار/تن)	درصد تغییر نسبت به هفته گذشته
CIS exports index (fob Black Sea port)	۴۰۹	۰.۰	Iron ore pellet index cfr Qingdao (65% Fe)	۱۳۸.۸۴	(۵.۷)
Turkish Exports (fob main Turkish port)	۴۲۵-۴۳۰	۰.۰	Iron ore index (62% Fe)	۱۲۳.۴۷	۷.۷
Indian exports (fob main India port)	۴۳۰-۴۳۵	۰.۰	Iron ore index (65% Fe) Brazilian cfr Qingdao	۱۳۴.۴	۴.۳
UAE imports (cfr Jebel Ali)	۴۵۵-۴۶۰	(۰.۵)	Iron ore concentrate index cfr Qingdao (66% Fe)	۱۲۶.۸۸	(۵.۷)
Egypt imports (cfr main port)	۴۲۰-۴۳۵	۰.۶	Implied 62% Fe China port price index	۱۲۴.۱۲	۲.۲

ارزش خرید و فروش معاملات حقیقی و حقوقی در بازار سرمایه

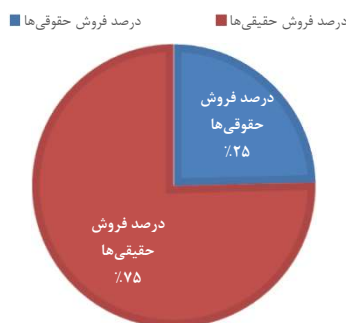
ارزش کل معاملات حقیقی و حقوقی



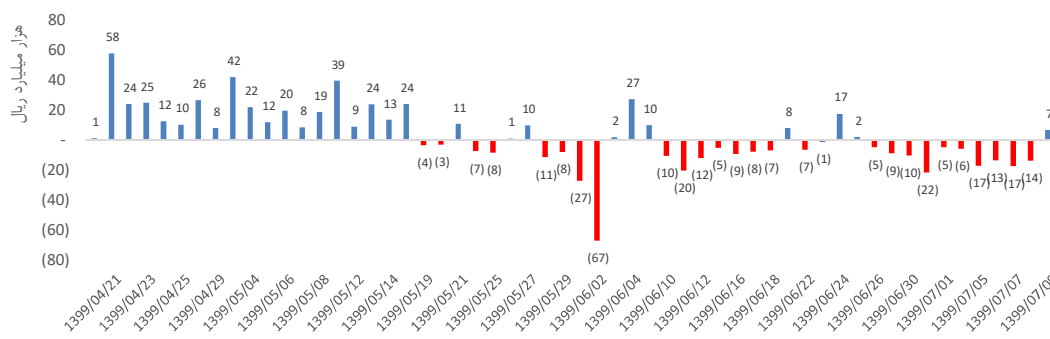
سهم بخش حقیقی و حقوقی از کل معاملات خرید



سهم بخش حقیقی و حقوقی از کل معاملات فروش



خالص ورود (خروج) پول حقیقی



- شاخص کل بورس اوراق بهادار با ۴۲,۷۲۰ واحد مثبت و با ۲/۸۴ درصد افزایش عدد ۱,۵۴۶,۱۴۷ واحد را تجربه کرد. بطوریکه ۶,۹۹۱ میلیون سهم به ارزش کل ۶۹,۸۹۹ میلیارد ریال مورد معامله قرار گرفت.
- شاخص فرابورس ایران نیز با ۲۷۸ واحد مثبت و با ۱/۴۳ درصد افزایش عدد ۱۷,۹۵۴ واحد را تجربه کرد. بطوریکه در این بازار نیز ۱,۹۲۵ میلیون سهم به ارزش کل ۳۸,۴۱۲ میلیارد ریال مورد معامله قرار گرفت.

شایعات و شنیده‌ها

- اوایل پرایس می گوید در پی قرارداد ۲۵ ساله ایران و چین، چین متعهد می شود، تولید در میادین نفتی غرب کارون را حداقل ۵۰۰ هزار بشکه در روز طی دو سال آینده افزایش دهد.

مروری بر اطلاعیه های کدال

- بکام در در شهریور ۳۰۱ میلیارد ریال و در ۶ ماهه ۱,۹۵۵ میلیارد ریال فروش محقق کرده است. میزان فروش شرکت در مدت مشابه سال گذشته ۵۴۴ میلیارد ریال بوده است.

اخبار اقتصادی

- روسیه: در نشست شورای امنیت درباره برجام و خلیج فارس گفتگو می کنیم. اعمال فشار حداکثری آمریکا بر ایران و تلاش این کشور برای تضعیف اجرای برنامه جامع اقدام مشترک (برجام) در ارتباط با برنامه هسته ای ایران از موضوعات بحث نشست آتی شورای امنیت است.
- ترامپ بخشی از اختیاراتش را به معاونش واگذار کرد. در پی ابتلا به کرونا، رئیس جمهور آمریکا معاونش مایک پنس را مامور ریاست بر نشست با مقام های محلی کرد.
- مشاور ترامپ: رئیس جمهور مشکل تنفسی پیدا کرده است. این یک وضعیت جدی است. رئیس جمهور برای تنفس با مشکلاتی دست و پنجه نرم می کند. در بین کارکنان کاخ سفید درباره شرایط رئیس جمهور نگرانی جدی وجود دارد. حال او بدتر از حال ملانیا ترامپ، بانوی اول است.
- صادرات اوره چین در ماه اوت با ۷۰ درصد سقوط نسبت به مدت مشابه سال قبل، به ۲۰۱ هزار تن رسید، و صادرات ژانویه تا اوت را با کاهش ۲۲ درصدی به ۲,۱ میلیون تن رساند.
- فورتسکیو (FMG) به علت پیش بینی افزایش تقاضای سنگ آهن بعد از تعطیلات هفته طلایی چین، تخفیفات خود بر روی محصولات فاین را کاهش داد.
- رئیس کل بانک مرکزی: گزارش های اولیه اداره آمار اقتصادی حاکی از رشد ۵/۴ درصدی پایه پولی و رشد ۱۵/۵ درصدی نقدینگی در پایان شش ماهه اول امسال نسبت به پایان سال ۹۸ است.

- تصویر تجارت خارجی در نیمه اول سال ۹۹ ترسیم شد. مطابق آمارهای اعلام شده از سوی رئیس کل گمرک، وضعیت تجارت در شهریور نسبت به مرداد بهبود پیدا کرده و صادرات غیرنفتی در این ماه سال بیش از ۴۰۰ میلیون دلار افزایش یافته است. این روند افزایشی در این دوره زمانی برای واردات نیز صدق می کند. بررسی مجموع آمار شش ماهه نشان می دهد رقم تجارت خارجی به بیش از ۳۰ میلیارد دلار رسیده؛ اگرچه تراز تجاری همچنان منفی است. تراز تجاری ماهانه در شهریور نیز منفی ۴۱۷ میلیون دلار ثبت شده است.
- رئیس دفتر رئیس جمهور: دولت در بورس دخالت نمی کند اما وظیفه دارد از سرمایه های خرد صیانت و مراقبت کند.
- قاضی زاده هاشمی نایب رئیس مجلس در نشست خبری: پس از پنج دهه انتظار سهامداران خرد، برای نقش آفرینی در تصمیمات کلان بازار سرمایه، طرح تشکیل مجمع سهامداران حقیقی در دستور کار پارلمان قرار گرفت. در صورت تصویب این طرح سهامداران حقیقی دو نماینده در شورای عالی بورس خواهند داشت. مجمع سهامداران حقیقی می تواند تخلفات بازار سرمایه را رصد و به نهادهای ذی صلاح گزارش نماید.
- خداداد غریب پور رئیس هیات عامل ایمیدرو در گفت و گو با مهر: صندوق بازارگردانی در دو شرکت گل گهر و چادرملو تشکیل می شود.

نرخ‌های دلار و سکه مورخ ۱۳۹۹/۰۷/۱۲

ارقام به تومان

سکه		یورو			دلار		
		فروش	خرید	نرخ سنا	فروش	خرید	نرخ دلار نیما
۵,۲۰۰,۰۰۰	ربع سکه	۳۳,۴۰۰	۳۳,۳۰۰		۲۳,۷۱۵	۲۳,۵۹۹	
۸,۱۰۰,۰۰۰	نیم سکه				۲۸,۴۵۰	۲۸,۳۵۰	
۱۴,۲۷۰,۰۰۰	تمام امامی	EUR/USD: ۱,۱۷۱۴			۲۹,۶۷۰	۲۹,۵۷۰	
۱۳,۷۵۰,۰۰۰	بهار آزادی				۲۸,۴۵۰	۲۸,۳۵۰	

روند نرخ دلار / اونس / نفت / سکه از ابتدای سال تا کنون

