عملکرد معاملات سهام پرتفوی بورسی سر.توسعه معادن و فلزات و مقایسه با اهم رقبا در تاریخ ۹۹/۰۵/۲۹

نام شرکت	وضعیت سهام												آخرین تعداد سفارش		نقدشوندگی و بازدهی		
	حجم معاملات	ارزش معاملات	درصد از کل ارزش معاملات	قیمت پایانی	آخرین قیمت	درصد تغییر	میزان تاثیر بر شاخص	EPS ۹۸	EPS سه ماهه اول ۹۹	P/E	تقاضا	عرضه	رتبه نقدشوندگی	بازدهی ۹۹ تا امروز	بازدهی ۹۸
توسعه‌معادن‌وفلزات	۲۰،۰۵۳،۷۵۵	۳۴۵.۷۲۷	۰،۴۳	۱۷.۲۴۰	۱۷،۲۴۰	(۵،۰)	(۱،۳۲۰)	۶۹۶	۶۳	۲۴،۸	۲۵،۰۰۰	۲۴،۰۰۸،۷۸۴	۳۱۱	۲۱۱.۸	۹۲.۰
معدنی و صنعتی گل گهر	۱۷،۲۱۲،۶۳۷	۳۰۸،۸۵۷	۰،۳۸	۱۷.۹۴۰	۱۷،۹۱۰	(۴،۸)	(۱،۸۰۹)	۱۳۶۱	۳۳۱	۱۳،۲	۱،۶۸۳،۶۷۳	۳۴۵	۲۲۲	۱۶۳.۲	۸۰.۲
معدنی‌وصنعتی‌چادرملو	۷،۷۷۵،۰۶۴	۱۳۷،۳۹۰	۰،۱۷	۱۷،۶۷۰	۱۷،۶۷۰	(۵،۰)	(۱،۳۷۹)	۱۱۳۷	۲۸۷	۱۵،۵	۱۰۰	۷،۵۶۲،۷۳۱	۳۱۷	۱۵۸.۵	۱۰۰.۱
سنگ آهن گهرزمین	۴،۳۶۸،۹۹۰	۲۰۳،۶۲۴	۰،۲۵	۴۶،۶۰۷	۴۶،۶۰۶	(۵،۰)	(۹۳)	۱۸۶۰	۵۶۸*	۲۵،۱	۱۵،۴۷۷	۱۰،۵۳۳	۳۸۹	۲۰۲.۴	۲۴۳.۵
توسعه معدنی و صنعتی صبانور	۱۴،۰۶۵،۴۲۲	۶۹۰،۶۸۱	۰،۸۵	۴۹،۱۰۰	۴۹،۳۰۰	۴،۳	۱۵۹	۱۵۶۷	۲،۲۶۷	۳۱،۳	۴،۶۶۹	۲۷،۳۴۸	۳۲۰	۲۵۰.۹	۱۹۲.۵
گروه مدیریت سرمایه گذاری امید	۷،۸۰۶،۱۷۵	۳۲۸،۳۲۸	۰،۴۱	۴۲،۰۶۰	۴۲،۰۶۰	(۵،۰)	(۱،۷۷۱)	۷۹۵	۱۴۹۰**	۵۲،۹	۱۵۰	۱۳،۹۰۰،۰۹۴	۲۴۳	۲۵۳.۴	۱۷۷.۷
ملی صنایع مس ایران	۱۳۶،۵۷۳،۳۸۷	۳،۶۶۳،۶۲۵	۴،۵۳	۲۶،۸۳۰	۲۷،۰۳۰	(۴،۹)	(۳،۷۱۱)	۱۱۹۹	۳۴۳	۲۲،۴	۹۳۶،۰۱۲	۳۶۷،۳۷۰	۲۰۹	۲۸۱.۹	۱۴۲.۶
شرکت آهن و فولاد ارفع	۳،۷۳۰،۴۵۴	۷۳،۰۶۵	۰،۰۹	۱۹،۸۱۶	۱۹،۵۸۶	(۳،۹)	(۱۵)	۱۱۶۵	۳۷۲	۱۷،۰	۴۸،۵۵۷	۱۰،۰۰۰	۴۱۵	۲۴۵.۲	۶۸.۳
فولاد خراسان	۳۱۶،۶۷۳	۱۴،۵۷۳	۰،۰۲	۴۸،۰۴۰	۴۶،۰۲۰	(۰،۸)	(۱۲۷)	۸۴۶	۲۱۰	۵۶،۸	۱،۰۶۴،۳۰۴	۳،۳۰۲،۵۴۰	۴۸۴	۱۳۰.۵	۱۹۴.۲
فولاد امیرکبیرکاشان	۴۷۹،۲۷۳	۲۶،۱۱۱	۰،۰۳	۵۸،۳۱۰	۵۹،۲۲۰	(۳،۰)	(۳۹)	۲۱۱۱	۱،۲۹۰	۲۷،۶	۰	۹۴۵،۲۲۲	۳۲۱	۸۴.۱	۱۹۹.۴
گروه صنایع معادن فلات ایرانیان	۱۴۸،۷۴۸	۲،۷۱۰	۰،۰۰	۱۸،۷۰۳	۱۸،۲۲۲	(۰،۴)	–	۴۲	۲۶	۴۴۵	۵۰۰	۱،۲۹۵،۳۳۶	۴۳۹	۳۱.۲	۱۹۱.۹
کارخانجات تولیدی شهید قندی	متوقف (برگزاری مجمع)			۹،۱۲۰	۹،۱۰۰	–	–	۵۰۵	۴۱۵	۱۸،۱	۵۰۰	۳۶۰	۵۹۶	۸۸.۱	۱۸۳۸.۷
فولاد مبارکه اصفهان	۱۵۵،۲۱۳،۶۲۷	۲،۶۶۶،۵۷۰	۳،۲۹	۱۷،۱۸۰	۱۷،۱۸۰	(۵،۰)	(۵،۰۲۵)	۷۰۸	۱۸۷	۲۴،۳	۹،۰۲۸	۱۷،۶۷۰	۲۰۸	۲۷۶.۶	۱۱۹.۹
فولاد خوزستان	۳۰،۲۵۸،۱۴۲	۱،۱۸۹،۷۹۴	۱،۴۷	۳۹،۳۲۰	۴۰،۱۳۰	(۴،۹)	(۱،۰۲۳)	۱۷۵۳	۶۴۶	۲۲،۴	۱،۳۰۰	۱۰۹	۱۰۸	۱۹۸.۳	۷۶.۸
فولاد هرمزگان جنوب	۳،۵۰۴،۹۳۹	۴۳،۸۶۹	۰،۰۵	۱۲،۹۰۳	۱۲،۵۱۰	(۲،۰)	(۱۰)	۶۰۰	۱۶۷	۲۱،۵	۷،۲۴۳	۲،۶۲۱،۹۴۴	۶۳	۱۵۴.۷	۵۹.۲
فولاد کاوه جنوب کیش	۱۰،۵۶۹،۶۲۸	۱۷۹،۱۵۵	۰،۲۲	۱۶،۹۵۰	۱۶،۹۵۰	(۵،۰)	(۳۵۷)	۶۴۸	۱۷۲	۲۶،۲	۱،۰۰۰	۲،۸۱۲،۱۱۴	۲۲۰	۱۷۵.۱	۱۲۵.۰
م .صنایع و معادن احیاء سپاهان	۲،۲۹۶،۰۷۸	۴۶۸،۳۷۲	۰،۵۸	۲۰۳،۹۸۸	۲۰۳،۲۴۳	(۲،۶)	–	۳۸۳۳	۵۰۳۰***	–	۱،۱۳۹	۳۴۴،۷۷۷	۱۳۲	۱۳۴.۹	۲۴۱.۴
هلدینگ صنایع معدنی خاورمیانه	۵،۵۰۴،۰۵۴	۱۲۲،۳۷۳	۰،۱۵	۲۲،۲۳۳	۲۱،۲۴۴	(۰،۶)	(۹)	۳۰۳	-۲	۷۳،۴	۵،۳۲۱	۵،۰۹۴،۵۱۵	۳۶۳	۳۴۵	۹۸
سهامی ذوب آهن اصفهان	۱۵،۵۲۶،۶۹۲	۱۲۳،۹۸۱	۰،۱۵	۷،۹۸۵	۷،۹۸۵	(۵،۰)	(۳۹)	۱۲۲	۳۴	۶۵،۵	۶۵۴،۰۶۱	۹۱،۵۹۸،۰۲۷	۲۳	۱۹۷.۲	۸۳.۴
شاخص کل	امروز					۱،۷۵۷،۲۵۸	دیروز	۱،۸۲۵،۳۵۲	مقدار تغییر			-۶۸،۰۹۵	درصد تغییر			-۳،۷
۳- شاخص قیمت(وزنی ارزشی)						۴۶۱،۴۷۶		۴۷۹،۳۵۸				-۱۷،۸۸۲				-۳،۷
۴- شاخص کل (هم وزن)						۴۸۱،۸۰۰		۴۹۱،۴۵۷				-۹،۶۵۷				-۲،۰
۵-شاخص قیمت(هم وزن)						۳۱۶،۱۱۲		۳۲۲،۴۴۸				-۶،۳۳۶				-۲،۰
۵- شاخص شناور آزاد						۲،۳۷۸،۹۱۹		۲،۴۶۹،۴۴۷				-۹۰،۵۲۷				-۳،۷
۶- شاخص فرابورس						۱۸،۷۷۸		۱۹،۴۳۰				-۶۵۲				-۳،۴

*برای دوره شش ماهه منتهی به ۱۳۹۹/۰۹/۳۰

**برای دوره شش ماهه منتهی به ۹۹/۰۴/۳۱

***برای سال مالی منتهی به ۱۳۹۹/۰۳/۳۱

عملکرد بازار بورس و فرابورس در تاریخ گزارش

بیشترین تاثیر مثبت در شاخص	۱-ونیکی ۳۷۸+	بیشترین تاثیر منفی در شاخص	۱-فارس ۵۶۷۴-	نمادهای معاملاتی با بیشترین درصد مثبت	ونیکی. خدیزل. قچار
	۲-خبهمن ۲۹۴+		۲-شستا ۵۳۲۲-	نمادهای معاملاتی با بیشترین درصد منفی	سرچشمه. سمگا. فرابورس
	۳-کنور ۱۵۹+		۳-فولاد ۵۰۲۵-	حجم معاملات از ابتدای سال تاکنون(میلیون سهم)	۱,۲۶۱,۸۴۴
حجم کل معاملات بورس و فرابورس(میلیون سهم)	۵,۰۲۷	تعداد نماد با تغییرات مثبت	۱۷۶	ارزش معاملات از ابتدای سال تاکنون(میلیارد ریال)	۱۷,۵۶۷,۹۹۲
ارزش کل معاملات بورس و فرابورس(میلیارد ریال)	۸۰,۹۴۰	تعداد نماد با تغییرات منفی	۶۳۲	تغییرات حجم معاملات از ابتدای سال نسبت به دوره مشابه سال پیش	۷۰۶,۱۴۴
رتبه سر.معادن و فلزات در حجم معاملات	۱۹	تعداد نماد بدون تغییر	۲۱	تغییرات ارزش معاملات از ابتدای سال نسبت به دوره مشابه سال پیش	۱۵,۸۱۷,۵۳۴
رتبه سر.معادن و فلزات در ارزش معاملات	۳۵	تعداد نمادهای متوقف	۵۲	تعداد کل نمادهای معامله شده در تاریخ گزارش	۸۲۹

سه نماد سهام با بیشترین ارزش معاملات در بازار امروز عبارتند از: وپارس. فملی. فولاد

عملکرد بازارها و شاخص های جهانی در تاریخ گزارش

شاخص	مقدار(واحد)	درصد تغییر نسبت به روز گذشته	کامودیتی	نرخ(دلار/بشکه) یا (دلار/تن)	درصد تغییر نسبت به روز گذشته
شاخص داوجونز	۲۷,۷۷۸	(۰.۲)	نفت برنت	۴۵	۰.۱
شاخص S&P ۵۰۰	۳,۳۹۰	۰.۲	مس	۶,۶۴۸	۰.۸
شاخص ترکیبی نزدک	۱۱,۲۱۱	۰.۷	روی	۲,۴۹۱	۰.۷
شاخص نیکی ژاپن	۲۳,۱۱۱	۰.۳	آلومینیوم	۱,۷۸۵	۰.۷
شاخص دلار	۹۲	۰.۰	اونس طلا	۱,۹۸۵	(۱.۰)

نرخ های جهانی بیلت فولاد و سنگ آهن

نوع بیلت	میانگین نرخ(دلار/تن)	درصد تغییر نسبت به هفته گذشته	نوع سنگ آهن	میانگین‌نرخ(دلار/تن)	درصد تغییر نسبت به هفته گذشته
CIS exports index (fob Black Sea port)	۳۹۷	(۱.۷)	Iron ore pellet index cfr Qingdao (65% Fe)	۱۳۴.۱۴	۲.۴
Turkish Exports (fob main Turkish port)	۴۲۰-۴۲۵	۱.۲	Iron ore index (62% Fe)	۱۲۸.۵۷	۶.۲
Indian exports (fob main India port)	۴۰۰-۴۰۵	۰.۶	Iron ore index (65% Fe) Brazilian cfr Qingdao	۱۳۴.۸	۵.۲
UAE imports (cfr Jebel Ali)	۴۴۵-۴۵۰	۰.۰	Iron ore concentrate index cfr Qingdao (66% Fe)	۱۲۵.۲۵	۰.۶
Egypt imports (cfr main port)	۴۱۵-۴۳۰	۳.۱	Implied 62% Fe China port price index	۱۲۵.۹۳	۲.۶

آمار معاملات گروه صنعتی در بورس کالای ایران در تاریخ ۹۹/۰۵/۲۹

نام کالا	تولید کننده	قیمت پایانی میانگین موزون	ارزش معامله (هزارریال)	بالاترین	عرضه (تن)	قیمت پایه عرضه	تقاضا (تن)	حجم معامله (تن)
تختال C	فولاد هرمزگان جنوب	۸۰,۱۸۶	۱,۱۶۲,۶۹۷,۰۰۰	۸۰,۱۸۶	۱۴,۵۰۰	۸۰,۱۸۶	۱۴,۵۰۰	۱۴۵۰۰
سبد میلگرد ۱۴تا۲۸-A۳	مجتمع فولاد خراسان	۸۲,۷۳۹	۵۸۰,۶۶۲,۲۸۰	۸۵,۷۸۹	۷,۰۱۸	۸۱,۴۵۹	۱۵,۲۰۲	۷۰۱۸
سبد میلگرد ۱۴ تا ۳۲ - A۳	صنایع آهن و فولاد سرمد ابرکوه	۸۱,۴۵۹	۳۰۸,۲۴۰,۸۵۶	۸۱,۴۵۹	۴,۴۰۰	۸۱,۴۵۹	۴,۰۰۴	۳۷۸۴
سبد تیرآهن مخلوط	ذوب آهن اصفهان	۹۱,۴۹۸	۱۸۱,۱۶۵,۷۱۰	۹۲,۸۹۹	۱,۹۸۰	۸۴,۵۴۷	۵,۰۱۶	۱۹۸۰
سبد تیرآهن مخلوط	ذوب آهن اصفهان	۹۵,۵۸۳	۱۷۸,۷۴۰,۳۶۴	۹۵,۹۹۹	۱,۸۷۰	۸۴,۵۴۷	۶,۸۸۶	۱۸۷۰
سبد میلگرد مخلوط	ذوب آهن اصفهان	۷۹,۰۱۶	۱۵۸,۱۹۰,۰۳۲	۷۹,۰۱۶	۲,۵۵۲	۷۹,۰۱۶	۲,۸۳۸	۲۰۰۲
شمش روی ۹۹,۹۷	ملی سرب و روی ایران	۴۵۴,۶۰۷	۱۲۷,۲۹۰,۰۸۰	۴۵۸,۸۸۹	۲۸۰	۴۴۳,۴۰۱	۴۴۰	۲۸۰
سبد میلگرد ۱۴ تا ۳۲ - A۳	فولاد آذربایجان	۸۱,۴۵۹	۱۲۱,۸۶۲,۶۶۴	۸۱,۴۵۹	۴,۴۰۰	۸۱,۴۵۹	۲,۱۵۶	۱۴۹۶
سبد تیرآهن مخلوط	ذوب آهن اصفهان	۹۴,۶۸۵	۱۰۴,۱۵۳,۲۸۰	۹۹,۸۸۹	۱,۱۰۰	۸۷,۱۶۲	۴,۰۲۶	۱۱۰۰
سبد میلگرد مخلوط	فولاد روهینا جنوب	۸۱,۴۵۹	۱۰۲,۱۴۹,۵۸۶	۸۱,۴۵۹	۳,۳۰۰	۸۱,۴۵۹	۱,۲۵۴	۱۲۵۴
سبد میلگرد مخلوط	گروه ملی صنعتی فولاد ایران	۸۱,۵۲۱	۹۸,۶۴۰,۶۷۴	۸۱,۶۶۶	۱,۲۱۰	۸۱,۴۵۹	۱,۴۷۴	۱۲۱۰
سبد میلگرد مخلوط	تولیدی فولاد سپید فراب کویر	۸۱,۴۵۹	۹۱,۳۹۶,۹۹۸	۸۱,۴۵۹	۴,۴۰۰	۸۱,۴۵۹	۱,۱۲۲	۱۱۲۲
سبد میلگرد مخلوط	فولاد امیرکبیرخزر	۸۱,۴۵۹	۸۶,۰۲۰,۷۰۴	۸۱,۴۵۹	۱,۱۲۲	۸۱,۴۵۹	۱,۱۲۲	۱۰۵۶
سبد میلگرد ۱۴ تا ۳۲ - A۳	آذر فولاد امین	۸۳,۱۴۶	۸۴,۱۴۳,۲۴۶	۸۳,۳۳۸	۱,۰۱۲	۸۱,۴۵۹	۳,۰۱۴	۱۰۱۲
سبد میلگرد ۱۴ تا ۲۵	مجتمع فولاد صنعت بناب	۸۲,۲۱۵	۸۳,۲۰۱,۸۸۸	۸۲,۳۹۸	۱,۰۱۲	۸۱,۴۵۹	۱,۸۷۰	۱۰۱۲
ریل آهن UIC۶۰	ذوب آهن اصفهان	۱۶۵,۰۰۰	۸۲,۵۰۰,۰۰۰	۱۶۵,۰۰۰	۵۰۰	۱۶۵,۰۰۰	۵۰۰	۵۰۰
سبد میلگرد ۱۴ تا ۲۵	فولاد عتیق آذر سهند	۸۱,۴۷۹	۸۲,۴۵۶,۳۰۸	۸۱,۵۵۹	۱,۰۱۲	۸۱,۴۵۹	۱,۰۵۶	۱۰۱۲
سبد میلگرد ۱۴ تا ۲۵	نورد فولاد صنعتی و ساختمانی یزد	۸۱,۴۵۹	۷۳,۴۷۶,۰۱۸	۸۱,۴۵۹	۴,۴۰۰	۸۱,۴۵۹	۱,۱۲۲	۹۰۲
سبد میلگرد مخلوط	مجتمع معدنی و صنعت آهن و فولاد بافق	۸۱,۴۵۹	۶۹,۸۹۱,۸۲۲	۸۱,۴۵۹	۱,۱۰۰	۸۱,۴۵۹	۱,۰۷۸	۸۵۸
تیرآهن ۱۴	مجتمع فولاد ظفر بناب	۸۷,۱۶۲	۶۷,۱۱۴,۷۴۰	۸۷,۱۶۲	۷۷۰	۸۷,۱۶۲	۷۷۰	۷۷۰
شمش روی ۹۹,۹۷	ذوب احیای روی قشم	۴۴۷,۶۷۲	۶۲,۶۷۴,۱۴۰	۴۴۷,۹۰۵	۱۴۰	۴۴۳,۴۰۱	۲۴۰	۱۴۰
سبد میلگرد ۱۴ تا ۳۲ - A۳	فولاد آذربایجان	۸۱,۴۵۹	۵۷,۳۴۷,۱۳۶	۸۱,۴۵۹	۷۰۴	۸۱,۴۵۹	۷۰۴	۷۰۴
سبد تیرآهن مخلوط	ذوب آهن اصفهان	۱۰۰,۱۷۰	۵۵,۰۹۳,۳۹۰	۱۰۱,۱۱۹	۵۵۰	۸۴,۵۴۷	۳,۲۷۸	۵۵۰
تیرآهن ۱۴	مجتمع فولاد ظفر بناب	۸۷,۱۶۲	۵۱,۷۷۴,۲۲۸	۸۷,۱۶۲	۱,۶۵۰	۸۷,۱۶۲	۵۹۴	۵۹۴
سبد میلگرد مخلوط	مجتمع فولاد ظفر بناب	۸۱,۴۵۹	۴۸,۳۸۶,۶۴۶	۸۱,۴۵۹	۱,۱۰۰	۸۱,۴۵۹	۵۹۴	۵۹۴
سبد میلگرد مخلوط	ذوب آهن اصفهان	۷۹,۰۱۶	۴۳,۴۵۸,۸۰۰	۷۹,۰۱۶	۵۵۰	۷۹,۰۱۶	۵۵۰	۵۵۰
میلگرد کلاف ۵.۵	ذوب آهن اصفهان	۹۷,۴۶۸	۳۶,۴۵۳,۱۲۰	۹۷,۸۱۳	۳۷۴	۸۷,۱۶۲	۱,۷۳۸	۳۷۴
سبد میلگرد مخلوط	مجتمع فولاد ظفر بناب	۸۱,۴۵۹	۳۴,۰۴۹,۸۶۲	۸۱,۴۵۹	۴۱۸	۸۱,۴۵۹	۴۱۸	۴۱۸
سبد میلگرد ۱۴ تا ۲۵	فولاد ارگ تبریز	۸۱,۴۵۹	۲۸,۶۷۳,۵۶۸	۸۱,۴۵۹	۱,۰۱۲	۸۱,۴۵۹	۵۷۲	۳۵۲
سبد میلگرد مخلوط	مجتمع ذوب آهن و نورد کرمان	۸۱,۴۵۹	۲۶,۸۸۱,۴۷۰	۸۱,۴۵۹	۵۰۶	۸۱,۴۵۹	۳۳۰	۳۳۰
سبد میلگرد مخلوط	مجتمع معدنی و صنعت آهن و فولاد بافق	۸۱,۴۵۹	۱۹,۷۱۳,۰۷۸	۸۱,۴۵۹	۲۴۲	۸۱,۴۵۹	۲۴۲	۲۴۲
سبد ناودانی	گسترش فولاد فجر آذربایجان	۸۷,۱۶۲	۱۹,۱۷۵,۶۴۰	۸۷,۱۶۲	۲۲۰	۸۷,۱۶۲	۲۲۰	۲۲۰
تیرآهن ۱۴	گروه صنایع فولاد صبح پارسیان	۸۷,۱۶۲	۱۹,۱۷۵,۶۴۰	۸۷,۱۶۲	۱,۱۰۰	۸۷,۱۶۲	۲۲۰	۲۲۰
سبد میلگرد مخلوط	مجتمع ذوب آهن و نورد کرمان	۸۱,۴۵۹	۱۴,۳۳۶,۷۸۴	۸۱,۴۵۹	۱۷۶	۸۱,۴۵۹	۱۷۶	۱۷۶
سبد میلگرد ۱۴ تا ۲۵	صبا فولاد زاگرس	۸۱,۴۵۹	۸,۹۶۰,۴۹۰	۸۱,۴۵۹	۱,۷۸۲	۸۱,۴۵۹	۱۱۰	۱۱۰
سبد میلگرد مخلوط	تولیدی فولاد سپید فراب کویر	۸۱,۴۵۹	۵,۳۷۶,۲۹۴	۸۱,۴۵۹	۶۶	۸۱,۴۵۹	۶۶	۶۶
سبد میلگرد ۱۴ تا ۲۵	صبا فولاد زاگرس	۸۱,۴۵۹	۵,۳۷۶,۲۹۴	۸۱,۴۵۹	۶۶	۸۱,۴۵۹	۶۶	۶۶

ارزش خرید و فروش معاملات حقیقی و حقوقی در بازار سرمایه

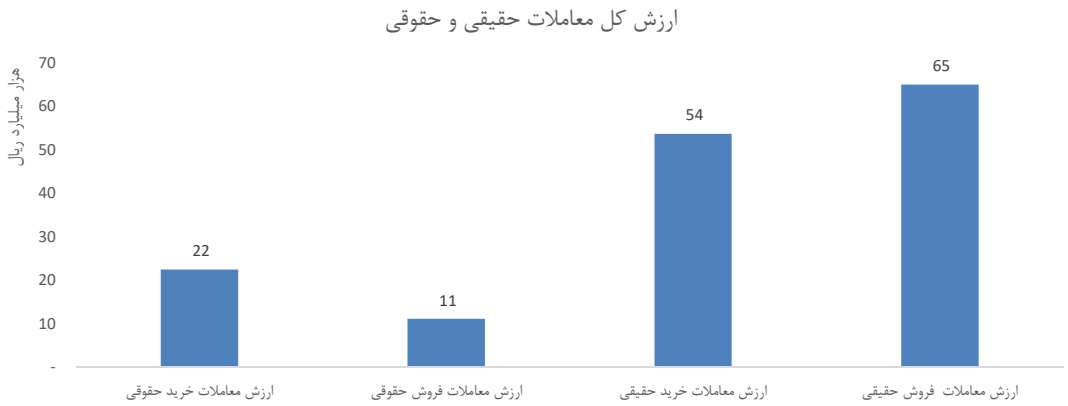

سهم بخش حقیقی و حقوقی از کل معاملات خرید

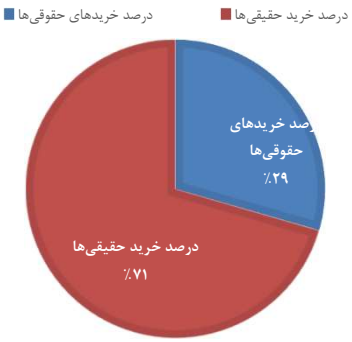

سهم بخش حقیقی و حقوقی از کل معاملات فروش

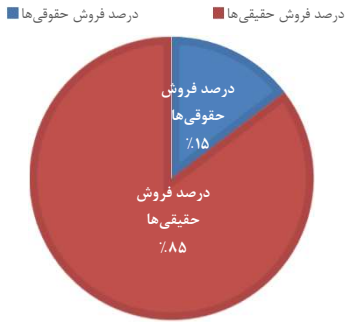

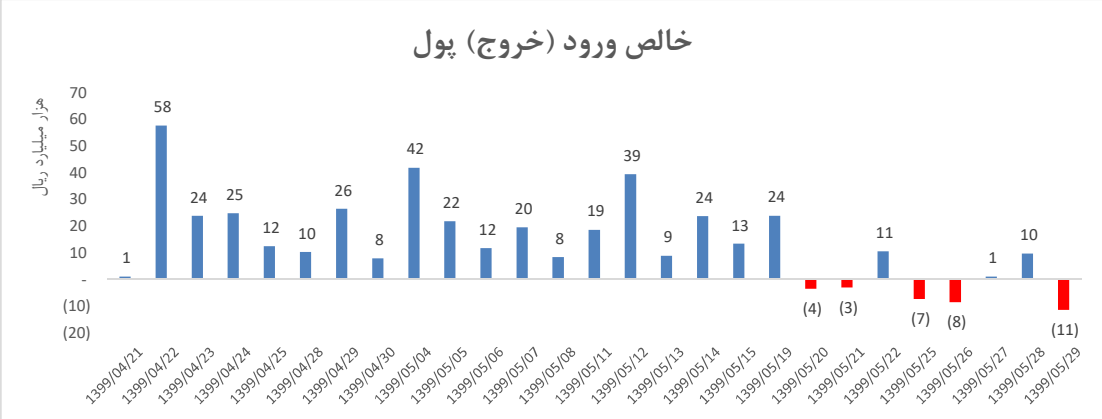

مروری بر بازار سرمایه

- شاخص کل بورس اوراق بهادار با ۶۸,۰۹۵ واحد منفی و با ۳/۷۳ درصد کاهش عدد ۱,۷۵۷,۲۵۸ واحد را تجربه کرد. بطوریکه ۴,۳۳۳ میلیون سهم به ارزش کل ۵۵,۲۸۷ میلیارد ریال مورد معامله قرار گرفت.
- شاخص فرابورس ایران نیز با ۶۵۲ واحد منفی و با ۳/۴ درصد کاهش عدد ۱۸,۷۷۸ واحد را تجربه کرد. بطوریکه در این بازار نیز ۷۰۲ میلیون سهم به ارزش کل ۲۵,۶۹۹ میلیارد ریال مورد معامله قرار گرفت.

شایعات و شنیده‌ها

- فولاد مبارکه، ملی مس، خوزستان، کچاد و کگل افزایش سرمایه می دهند.
- جو بایدن گفته است به برجام برمی‌گردم ولی با اقدامات مخرب ایران در خاورمیانه مقابله می‌کنم.

مروری بر اطلاعیه های کدال

- معادن سنگ آهن احیاء سپاهان در سال ۹۷ به ۴۷۰۰ میلیارد ریال سود و در سال ۹۸ به سود ۷۶۱۷ میلیارد ریالی رسیده است.
- وامید در دوره شش ماهه منتهی به ۱۳۹۹/۰۴/۳۱ به ازای هر سهم ۱۴۹۰ ریال سود محقق کرده است. این رقم در دوره مشابه سال گذشته برابر با ۸۱۵ ریال بوده است.
- کنور شفاف سازی کرد: با توجه به نیاز شرکت و پیگیری‌های صورت گرفته از سازمان صنعت و معدن و تجارت استان کردستان، مجوز افزایش بهره برداری معدن شهرک از مقدار ۱,۱۲۵,۰۰۰ تن به ۲,۰۰۰,۰۰۰ تن در سال (۷۸درصد افزایش در استخراج سنگ معدن) تغییر یافت.

اخبار اقتصادی

- مقامات کره جنوبی در روز استقلال دو کره، برعلیه ژاپن صحبت کردند. ممکن است توافق صلح پس از جنگ جهانی دوم بین آن ها از بین برود. حالا، هر دو کشور در حال ضبط اموال فولادسازان همدیگر هستند. کره شمالی، اموال نیپون را توقیف کرده و این می تواند عرضه جهانی فولاد را به چالش بکشد.
- بانک کردیت سوئیس پیش‌بینی خود را از قیمت طلا در پایان ۲۰۲۱ به ۲۵۰۰ دلار افزایش داد.
- با توجه به نشست هیات محترم وزیران در تاریخ ۹۹/۰۵/۰۸، به سازمان توسعه و نوسازی معادن و صنایع معدنی ایران، اجازه تامین حداکثر یک میلیون تن سنگ آهن دانه بندی از معدن سنگان و حداکثر ۷۵۰ هزار تن سنگ آهن دانه بندی از معدن چاه گز، بدون الزام به برگزاری مزایده، تا پایان سال ۱۳۹۹ برای شرکت ذوب آهن اصفهان داده شده است.
- رئیس‌کل بانک مرکزی اعلام کرد که بانک‌ها موظفند درصدی از سپرده‌های خود را به‌صورت اوراق دولتی در ترازنامه خود نگه دارند. این تصمیم بر اساس سیاست‌های جدید پولی بانک مرکزی، در راستای اقدامات احتیاطی اقتصاد کلان و تکمیل بسترسازی عملیات بازار باز صورت گرفته است. سیاستی که می‌تواند به یک بازی برد-برد برای بانک‌ها و دولت تبدیل شود.

بانک‌ها می‌توانند ترکیب ترازنامه خود را به نفع دارایی نقدپذیر اوراق دولتی تغییر دهند و از سود اوراق، بهره ببرند. دولت نیز خواهد توانست مکانیزم حراج اوراق دولتی را ادامه دهد و کسری بودجه خود را از این طریق پوشش دهد.

- چراغ معاملات ملک در بورس کالا روشن شد. با شروع معاملات روز جاری در بورس کالای ایران، یک باب واحد تجاری واقع در شهر جدید پردیس روی تابلوی بازار فرعی رفت که با ثبت نهایی معامله نخستین ملک در بورس کالا، پرونده ای جدید در معاملات بازار سرمایه کشور باز شد.
- نایب‌رئیس مجلس: پیشنهاد ما درباره طرح فروش نفت این است که نفت به صورت کالا در معاملات بورس فروخته شود. مجلس با فروش هرگونه کالا در بورس موافق است اما فروش اوراق را به مصلحت نمی‌دانیم.

نرخ‌های دلار و سکه مورخ ۱۳۹۹/۰۵/۲۹

ارقام به تومان

دلار	خرید	فروش
نرخ دلار نیما	۱۹,۷۷۵	۱۹,۷۸۰
نرخ دلار سنا	۲۲,۳۰۰	۲۲,۴۰۰
نرخ بازار آزاد	۲۲,۶۹۰	۲۲,۷۹۰
صرافی ملی	۲۲,۳۰۰	۲۲,۴۰۰

یورو	خرید	فروش
نرخ سنا	۲۶,۵۰۰	۲۶,۶۰۰

EUR/USD: ۱,۱۹۳۲

سکه	نرخ
ربع سکه	۳,۱۰۰,۰۰۰
نیم سکه	۵,۴۰۰,۰۰۰
تمام امامی	۱۰,۷۱۱,۰۰۰
بهار آزادی	۱۰,۴۳۰,۰۰۰
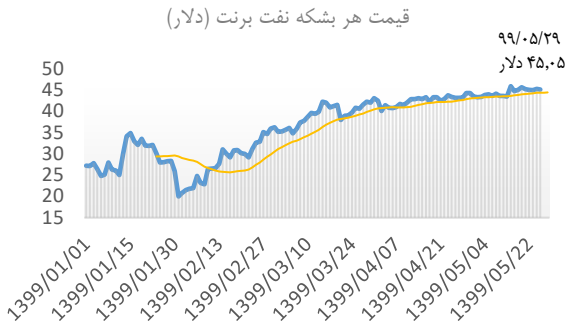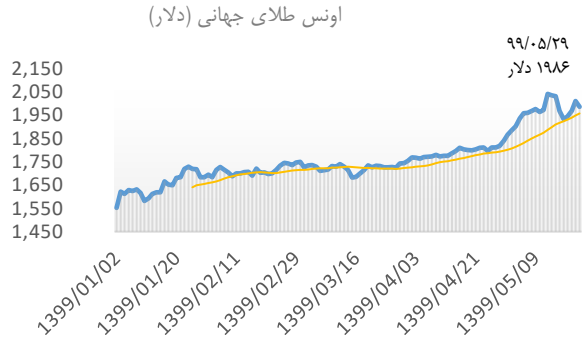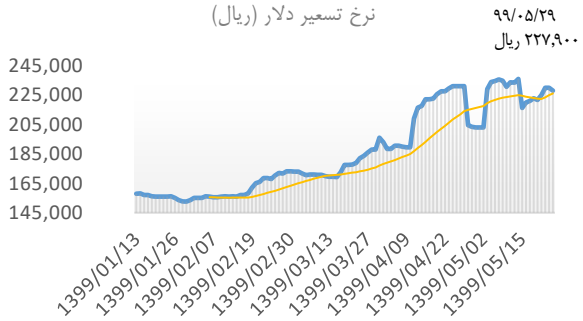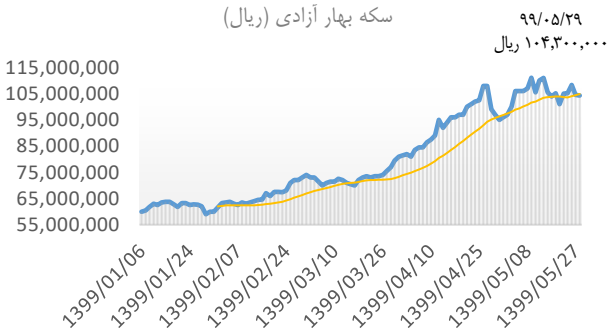
روند نرخ دلار / اونس / نفت / سکه از ابتدای سال تا کنون