

عملکرد معاملات سهام پرتفوی بورسی سر. توسعه معادن و فلزات و مقایسه با اهم رقبای در تاریخ ۹۹/۰۵/۲۶

نام شرکت	وضعیت سهام											آخرین تعداد سفارشی		نقدشوندگی و بازدهی	
	حجم معاملات	ارزش معاملات	درصد از کل ارزش معاملات	قیمت پایانی	آخرین قیمت	درصد تغییر	میزان تاثیر بر شاخص	EPS ۹۸	EPS سه ماهه اول ۹۹	P/E	تقاضا	عرضه	رتبه نقدشوندگی	بازدهی ۹۹ تا امروز	بازدهی ۹۸
توسعه معادن و فلزات	۲۶.۸۱۴.۴۴۲	۴۸۶.۹۳۹	۰.۳۱	۱۸.۱۶۰	۱۸.۰۸۰	(۴.۶)	(۱.۲۷۵)	۶۹۶	۶۳	۲۶.۱	۲۰.۵۳۶	۲۴.۳۸۷.۵۷۵	۳۱۵	۲۲۷.۹	۹۲.۰
معدنی و صنعتی گل گهر	۲۸.۱۵۴.۰۸۹	۴۹۹.۷۱۴	۰.۳۲	۱۷.۷۵۰	۱۷.۸۵۰	(۴.۷)	(۱.۷۲۸)	۱۳۶۱	۳۳۱	۱۳.۰	۲۵.۰۰۵	۱۸.۴۶۹	۲۲۵	۱۶۱.۵	۸۰.۲
معدنی و صنعتی چادرملو	۱۳.۵۸۷.۳۸۵	۲۴۸.۱۸۳	۰.۱۶	۱۸.۲۷۰	۱۸.۲۳۰	(۴.۷)	(۱.۳۴۸)	۱۱۳۷	۲۸۷	۱۶.۱	۹.۳۳۶	۴.۴۶۶.۱۷۰	۳۳۰	۱۶۶.۹	۱۰۰.۱
سنگ آهن گهرزمین	۳.۸۰۵.۶۸۷	۱۷۹.۱۱۱	۰.۱۱	۴۷.۰۶۴	۴۷.۰۱۰	(۴.۹)	(۹۲)	۱۸۶۰	۵۶۸*	۲۵.۳	۲.۵۶۰	۲.۹۶۳	۳۹۳	۲۰۴.۲	۲۴۳.۵
توسعه معدنی و صنعتی صابون	۸.۲۵۷.۲۰۵	۳۵۲.۵۷۷	۰.۲۳	۴۲.۷۰۰	۴۴.۷۰۰	۰.۳	۹	۱۵۶۷	۲.۲۶۷	۲۷.۲	۵۲۵.۹۳۹	۱.۴۹۸	۳۹۲	۲۰۶.۳	۱۹۲.۵
گروه مدیریت سرمایه گذاری امید	۴.۹۵۸.۳۲۰	۲۲۸.۰۳۳	۰.۱۵	۴۵.۹۹۰	۴۵.۹۹۰	(۵.۰)	(۱.۹۳۸)	۷۹۵	(۴)**	۵۷.۸	۲.۵۶۶	۶.۸۳۲.۴۹۹	۳۳۵	۲۸۶.۱	۱۷۷.۷
ملی صنایع مس ایران	۲۲۳.۸۷۱.۸۰۶	۶.۳۵۵.۷۴۲	۴۰.۱	۲۷.۹۴۰	۲۷.۹۰۰	(۴.۸)	(۳.۸۴۳)	۱۱۹۹	۳۴۳	۲۳.۳	۱.۴۳۷.۷۹۵	۳.۷۶۷.۷۲۸	۲۱۲	۲۹۷.۶	۱۴۲.۶
شرکت آهن و فولاد ارفع	۳۶.۹۲۱.۳۶۳	۵۰۷.۱۸۵	۰.۳۲	۱۸.۸۴۰	۱۹.۳۲۳	۲.۶	۹	۱۱۶۵	۳۷۲	۱۶.۲	۴۸.۵۵۷	۱۰.۰۰۰	۴۲۰	۲۲۸.۵	۶۸.۳
فولاد خراسان	۲۴۲.۵۴۱	۱۱.۹۷۹	۰.۰۱	۵۱.۶۵۰	۴۹.۳۹۰	(۰.۶)	(۱۰۵)	۸۴۶	۲۱۰	۶۱.۱	۱.۰۶۴.۳۰۴	۳.۳۰۲.۵۴۰	۴۸۲	۱۶۸.۶	۱۹۴.۲
فولاد امیرکبیرکاشان	۳.۱۱۴.۰۰۱	۱۷۷.۰۶۶	۰.۱۱	۵۸.۳۱۰	۵۹.۲۲۰	(۴.۷)	(۶۵)	۲۱۱۱	۱.۲۹۰	۲۷.۶	۲.۳۴۰	۱۲۲.۵۲۳	۳۱۹	۸۸.۱	۱۹۹.۴
گروه صنایع معادن فلزات ایرانیان	۳۵۲.۴۲۰	۶.۶۷۳	۰.۰۰	۱۹.۲۴۱	۱۸.۸۵۰	(۱.۰)	-	۴۲	۲۶	۴۵.۸	۰	۵۸۲.۳۸۲	۴۵۹	۲۵.۰	۱۹۱.۹
کارخانجات تولیدی شهید قندی															
فولاد مبارکه اصفهان	۵۱۹.۹۰۶.۰۷۵	۹.۰۶۵.۸۹۶	۵.۸۱	۱۷.۴۴۰	۱۷.۳۰۰	(۴.۳)	(۴.۳۳۹)	۷۰۸	۱۸۷	۲۴.۶	۹.۰۲۸	۱۷.۶۷۰	۳۱۰	۲۸۲.۲	۱۱۹.۹
فولاد خوزستان	۴۴.۰۸۹.۹۲۴	۱.۷۶۰.۰۲۹	۱.۱۳	۳۹.۹۲۰	۳۹.۶۶۰	(۴.۱)	(۸۶۴)	۱۷۵۳	۶۴۶	۲۲.۸	۱.۳۰۰	۱.۰۹	۱۰۸	۲۰۲.۸	۷۶.۸
فولاد هرمزگان جنوب	۱۴.۳۳۵.۲۰۹	۱۸۳.۱۰۴	۰.۱۲	۱۲.۷۷۳	۱۲.۷۶۹	(۵.۰)	(۲۵)	۶۰۰	۱۶۷	۲۱.۳	۲۱.۹۲۷	۱.۰۱۵.۲۴۷	۶۳	۱۵۲.۲	۵۹.۲
فولاد کاوه جنوب کیش	۲۶.۱۶۰.۰۵۲	۴۶۳.۲۵۱	۰.۳۰	۱۷.۷۱۰	۱۷.۶۵۰	(۴.۶)	(۳۴۴)	۶۴۸	۱۷۲	۲۷.۳	۷۴۲.۵۹۶	۸۰۸.۴۵۳	۲۲۴	۱۸۷.۲	۱۲۵.۰
م. صنایع و معادن احیاء سیاهان	۷۶۱.۱۲۰	۱۵۸.۵۶۶	۰.۱۰	۲۰.۸۳۳۳	۲۰.۸۳۲۰	(۳.۰)	-	۲۸۳۳	۵۰۳۰***	-	۴۳۰	۶۴۱.۹۲۴	۱۳۷	۱۳۹.۹	۲۴۱.۴
هلدینگ صنایع معدنی خاورمیانه	۳.۷۰۵.۲۰۵	۸۱.۲۸۱	۰.۰۵	۲۲.۲۵۶	۲۱.۹۲۷	(۳.۶)	(۵۸)	۳۰۳	(۲)	۷۳.۵	۱.۵۶۸	۵.۴۳۹.۵۸۶	۳۷۰	۳۴۲	۹۸
سهامی ذوب آهن اصفهان	۱۰۵.۵۸۸.۸۰۷	۸۹۶.۰۶۵	۰.۵۷	۸.۴۸۶	۸.۴۸۵	(۵.۰)	(۴۲)	۱۲۲	۳۴	۶۹.۶	۲۷۵.۸۹۹	۱۰۲.۳۳۵.۴۲۶	۲۲	۲۱۵.۸	۸۳.۴
شاخص کل								۱.۸۱۳.۵۷۵				۸۹.۶۹۳-			-۴.۷
۳- شاخص قیمت(وزنی ارزشی)								۴۷۶.۲۷۹				۲۳.۵۵۵-			-۴.۷
۴- شاخص کل (هم وزن)								۴۹۰.۵۶۳				۱۰.۶۲۴-			-۲.۱
۵- شاخص قیمت(هم وزن)								۳۲۱.۸۷۶				۶.۹۷۱-			-۲.۱
۵- شاخص شناور آزاد								۲.۴۵۹.۳۷۴				۱۰۷.۹۸۰-			-۴.۲
۶- شاخص فرابورس								۱۹.۳۴۱				۵۶۸-			-۲.۹

*برای دوره شش ماهه منتهی به ۱۳۹۹/۰۹/۳۰

**برای دوره سه ماهه منتهی به ۹۹/۰۱/۳۱

***برای سال مالی منتهی به ۱۳۹۹/۰۳/۳۱



اطلاع رسانی بازار

شرکت سرمایه‌گذاری توسعه معادن و فلزات (سهامی عام)

عملکرد بازار بورس و فرابورس در تاریخ گزارش

بیشترین تاثیر مثبت در شاخص	۱- سیتا +۴۱۷	بیشترین تاثیر منفی در شاخص	۱- شستا -۲۱۹۹۳	نمادهای معاملاتی با بیشترین درصد مثبت	وسخراج. وآیند. غدشت	
	۲- غزر +۱۳۸		۲- فارس -۵۶۶۸		نمادهای معاملاتی با بیشترین درصد منفی	شستا. خزر. وسبحان
	۳- چکاپا +۱۱۰		۳- فولاد -۴۲۳۹		حجم معاملات از ابتدای سال تاکنون (میلیون سهم)	۱,۲۲۳,۹۵۳
حجم کل معاملات بورس و فرابورس (میلیون سهم)	۷,۲۱۹	تعداد نماد با تغییرات مثبت	۲۲۱	ارزش معاملات از ابتدای سال تاکنون (میلیارد ریال)	۱۷,۰۰۲,۵۳۸	
ارزش کل معاملات بورس و فرابورس (میلیارد ریال)	۱۵۶,۱۳۷	تعداد نماد با تغییرات منفی	۶۰۸	تغییرات حجم معاملات از ابتدای سال نسبت به دوره مشابه سال پیش	۶۸۷,۸۰۹	
رتبه سر.معادن و فلزات در حجم معاملات	۳۶	تعداد نماد بدون تغییر	۲۷	تغییرات ارزش معاملات از ابتدای سال نسبت به دوره مشابه سال پیش	۱۵,۳۰۰,۱۸۵	
رتبه سر.معادن و فلزات در ارزش معاملات	۳۳	تعداد نمادهای متوقف	۲۵	تعداد کل نمادهای معامله شده در تاریخ گزارش	۸۵۶	

سه نماد سهام با بیشترین ارزش معاملات در بازار امروز عبارتند از: فولاد. شستا. فملی

عملکرد بازارها و شاخص‌های جهانی در تاریخ گزارش*

شاخص	مقدار (واحد)	درصد تغییر نسبت به روز گذشته	کامودیتی	نرخ (دلار/بشکه) یا (دلار/تن)	درصد تغییر نسبت به روز گذشته
شاخص داوجونز	۲۷,۹۳۱	۰.۱	نفت برنت	۴۵	(۱.۲)
شاخص S&P ۵۰۰	۳,۳۷۳	(۰.۰)	مس	۶,۳۶۸	۰.۰
شاخص ترکیبی نزدیک	۱۱,۰۱۹	(۰.۲)	روی	۲,۳۷۱	(۱.۶)
شاخص نیکی ژاپن	۲۳,۲۸۹	۰.۲	آلومینیوم	۱,۷۴۲	(۲.۵)
شاخص دلار	۹۳	(۰.۱)	اونس طلا	۱,۹۴۴	۱.۰

نرخ‌های جهانی بیلت فولاد و سنگ آهن*

نوع بیلت	میانگین نرخ (دلار/تن)	درصد تغییر نسبت به هفته گذشته	نوع سنگ آهن	میانگین نرخ (دلار/تن)	درصد تغییر نسبت به هفته گذشته
CIS exports index (fob Black Sea port)	۴۰۲	۰.۸	Iron ore pellet index cfr Qingdao (65% Fe)	۱۳۱.۰۴	۴.۵
Turkish Exports (fob main Turkish port)	۴۲-۴۲۵	۱.۲	Iron ore index (62% Fe)	۱۲۱.۳۸	۰.۱
Indian exports (fob main India port)	۳۹۵-۴۰۵	(۰.۶)	Iron ore index (65% Fe) Brazilian cfr Qingdao	۱۲۸.۱	۱.۰
UAE imports (cfr Jebel Ali)	۴۴۵-۴۵۰	۱.۷	Iron ore concentrate index cfr Qingdao (66% Fe)	۱۲۷.۴	۸.۷
Egypt imports (cfr main port)	۴۱۵-۴۳۰	۳.۱	Implied 62% Fe China port price index	۱۲۲.۴۶	۰.۵

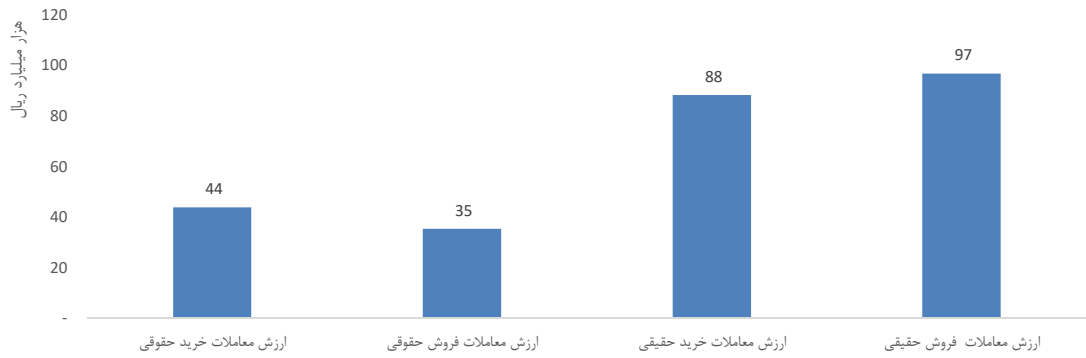
* داده‌های این قسمت مربوط به تاریخ ۹۹/۰۵/۲۵ می‌باشد.

آمار معاملات گروه صنعتی در بورس کالای ایران در تاریخ ۹۹/۰۵/۲۶

نام کالا	تولید کننده	قیمت پایانی میانگین موزون	ارزش معامله (هزارریال)	بالاترین	عرضه (تن)	قیمت پایه عرضه	تقاضا (تن)	حجم معامله (تن)
شمش ۹۹.۸۵-P-۱۰۰۰	مجتمع صنایع آلومینیوم جنوب	۳۸۲,۷۶۰	۳۸۲,۷۵۹,۷۶۰	۳۹۸,۱۹۹	۱,۰۰۰	۳۵۹,۳۸۳	۲,۴۶۰	۱,۰۰۰
شمش ۹۹.۵-P-۱۰۰۰	آلومینیوم مهدی	۳۵۷,۲۸۴	۱۶۰,۷۷۷,۸۰۰	۳۵۷,۲۸۴	۱,۰۰۰	۳۵۷,۲۸۴	۴۵۰	۴۵۰
کنسانتره فلزات گرانبها	شرکت ملی صنایع مس ایران	۳۳,۷۰۸,۸۸۸	۱۰۱,۱۲۶,۶۶۴	۳۳,۷۰۸,۸۸۸	۳	۳۲,۶۸۶,۹۴۳	۱۵	۳
کنسانتره فلزات گرانبها	شرکت ملی صنایع مس ایران	۳۱,۳۸۹,۹۹۹	۹۴,۱۶۹,۹۹۷	۳۱,۳۸۹,۹۹۹	۳	۲۹,۹۹۷,۳۹۲	۱۵	۳
کنسانتره فلزات گرانبها	شرکت ملی صنایع مس ایران	۳۰,۷۱۱,۰۰۰	۹۲,۱۳۳,۰۰۰	۳۰,۷۱۱,۰۰۰	۳	۲۹,۶۲۲,۸۶۶	۱۵	۳
کنسانتره فلزات گرانبها	شرکت ملی صنایع مس ایران	۲۹,۲۵۹,۹۹۹	۸۷,۷۷۹,۹۹۷	۲۹,۲۵۹,۹۹۹	۳	۲۸,۴۰۰,۹۷۰	۱۵	۳
کنسانتره فلزات گرانبها	شرکت ملی صنایع مس ایران	۲۶,۷۱۹,۹۹۹	۸۰,۱۵۹,۹۹۷	۲۶,۷۱۹,۹۹۹	۳	۲۵,۴۴۲,۹۷۴	۱۵	۳
مس کاتد	شرکت ملی صنایع مس ایران	۱,۱۹۱,۷۷۹	۴۷,۶۷۱,۱۶۰	۱,۱۹۱,۷۷۹	۴,۰۰۰	۱,۱۹۱,۷۷۹	۱,۴۴۰	۴۰
شمش روی ۹۹.۹۷	کالسیمین	۴۴۷,۰۲۳	۴۴,۷۰۲,۳۴۰	۴۴۹,۳۳۳	۱۰۰	۴۴۳,۴۰۱	۱۶۰	۱۰۰
شمش ۹۹.۵-P-۱۰۰۰	آلومینیوم مهدی	۳۵۷,۲۸۴	۴۴,۶۶۰,۵۰۰	۳۵۷,۲۸۴	۱۲۵	۳۵۷,۲۸۴	۱۲۵	۱۲۵
شمش روی ۹۹.۹۷	ذوب روی بافق	۴۴۶,۷۸۹	۲۶,۸۰۷,۳۴۰	۴۴۶,۷۸۹	۶۰	۴۴۳,۴۰۱	۸۰	۶۰
سولفور مولیبدن	شرکت ملی صنایع مس ایران	۱,۳۴۸,۵۰۹	۱۳,۴۸۵,۰۹۰	۱,۳۴۸,۵۰۹	۱۰	۱,۱۲۳,۷۵۴	۵۰	۱۰
سولفور مولیبدن	شرکت ملی صنایع مس ایران	۱,۳۱۷,۷۹۹	۱۳,۱۷۷,۹۹۰	۱,۳۱۷,۷۹۹	۱۰	۱,۰۹۷,۲۵۰	۵۰	۱۰
سولفور مولیبدن	شرکت ملی صنایع مس ایران	۱,۳۰۹,۹۹۹	۱۳,۰۹۹,۹۹۰	۱,۳۰۹,۹۹۹	۱۰	۱,۰۵۸,۸۶۱	۵۰	۱۰
سولفور مولیبدن	شرکت ملی صنایع مس ایران	۱,۳۰۰,۹۹۹	۱۳,۰۰۹,۹۹۰	۱,۳۰۰,۹۹۹	۱۰	۱,۱۰۶,۸۲۵	۶۰	۱۰
سولفور مولیبدن	شرکت ملی صنایع مس ایران	۱,۲۹۱,۹۹۹	۱۲,۹۱۹,۹۹۰	۱,۲۹۱,۹۹۹	۱۰	۱,۱۱۳,۴۴۵	۵۰	۱۰
سولفور مولیبدن	شرکت ملی صنایع مس ایران	۱,۲۸۴,۹۹۹	۱۲,۸۴۹,۹۹۰	۱,۲۸۴,۹۹۹	۱۰	۱,۱۱۳,۴۶۵	۷۰	۱۰
سولفور مولیبدن	شرکت ملی صنایع مس ایران	۱,۲۷۹,۹۹۹	۱۲,۷۹۹,۹۹۰	۱,۲۷۹,۹۹۹	۱۰	۱,۰۶۱,۹۴۷	۷۰	۱۰
سولفور مولیبدن	شرکت ملی صنایع مس ایران	۱,۲۷۷,۹۹۹	۱۲,۷۷۹,۹۹۰	۱,۲۷۷,۹۹۹	۱۰	۱,۱۰۵,۸۸۸	۶۰	۱۰
سولفور مولیبدن	شرکت ملی صنایع مس ایران	۱,۲۷۶,۴۹۷	۱۲,۷۶۴,۹۷۰	۱,۲۷۶,۴۹۷	۱۰	۱,۰۹۳,۸۲۸	۴۰	۱۰
سولفور مولیبدن	شرکت ملی صنایع مس ایران	۱,۲۷۲,۹۹۹	۱۲,۷۲۹,۹۹۰	۱,۲۷۲,۹۹۹	۱۰	۱,۰۸۶,۸۱۷	۴۰	۱۰
سولفور مولیبدن	شرکت ملی صنایع مس ایران	۱,۲۵۹,۹۹۹	۱۲,۵۹۹,۹۹۰	۱,۲۵۹,۹۹۹	۱۰	۱,۱۰۴,۷۴۱	۶۰	۱۰
سولفور مولیبدن	شرکت ملی صنایع مس ایران	۱,۲۵۶,۹۹۹	۱۲,۵۶۹,۹۹۰	۱,۲۵۶,۹۹۹	۱۰	۱,۰۶۵,۰۵۰	۶۰	۱۰
سولفور مولیبدن	شرکت ملی صنایع مس ایران	۱,۲۵۶,۷۸۹	۱۲,۵۶۷,۸۹۰	۱,۲۵۶,۷۸۹	۱۰	۱,۰۸۱,۴۳۷	۶۰	۱۰
سولفور مولیبدن	شرکت ملی صنایع مس ایران	۱,۲۵۲,۹۹۹	۱۲,۵۲۹,۹۹۰	۱,۲۵۲,۹۹۹	۱۰	۱,۰۸۷,۸۴۶	۶۰	۱۰
سولفور مولیبدن	شرکت ملی صنایع مس ایران	۱,۲۵۱,۱۲۲	۱۲,۵۱۱,۲۲۰	۱,۲۵۱,۱۲۲	۱۰	۱,۱۱۳,۵۴۷	۶۰	۱۰
سولفور مولیبدن	شرکت ملی صنایع مس ایران	۱,۲۴۹,۹۹۹	۱۲,۴۹۹,۹۹۰	۱,۲۴۹,۹۹۹	۱۰	۱,۰۷۷,۶۶۴	۶۰	۱۰
سولفور مولیبدن	شرکت ملی صنایع مس ایران	۱,۲۴۹,۹۹۹	۱۲,۴۹۹,۹۹۰	۱,۲۴۹,۹۹۹	۱۰	۱,۰۶۲,۳۳۵	۷۰	۱۰
سولفور مولیبدن	شرکت ملی صنایع مس ایران	۱,۲۴۲,۹۱۷	۱۲,۴۲۹,۱۷۰	۱,۲۴۲,۹۱۷	۱۰	۱,۰۷۰,۵۵۹	۵۰	۱۰
سولفور مولیبدن	شرکت ملی صنایع مس ایران	۱,۲۴۰,۹۹۹	۱۲,۴۰۹,۹۹۰	۱,۲۴۰,۹۹۹	۱۰	۱,۰۷۸,۳۷۱	۵۰	۱۰
سولفور مولیبدن	شرکت ملی صنایع مس ایران	۱,۲۳۹,۹۹۹	۱۲,۳۹۹,۹۹۰	۱,۲۳۹,۹۹۹	۱۰	۱,۰۶۹,۰۹۷	۶۰	۱۰
سولفور مولیبدن	شرکت ملی صنایع مس ایران	۱,۲۳۹,۹۹۹	۱۲,۳۹۹,۹۹۰	۱,۲۳۹,۹۹۹	۱۰	۱,۱۱۷,۰۸۷	۷۰	۱۰
سولفور مولیبدن	شرکت ملی صنایع مس ایران	۱,۲۳۹,۹۹۹	۱۲,۳۹۹,۹۹۰	۱,۲۳۹,۹۹۹	۱۰	۱,۰۸۳,۸۶۰	۵۰	۱۰
سولفور مولیبدن	شرکت ملی صنایع مس ایران	۱,۲۲۹,۹۹۹	۱۲,۲۹۹,۹۹۰	۱,۲۲۹,۹۹۹	۱۰	۱,۰۷۴,۱۹۸	۷۰	۱۰
سولفور مولیبدن	شرکت ملی صنایع مس ایران	۱,۲۲۵,۵۵۹	۱۲,۲۵۵,۵۵۹	۱,۲۲۵,۵۵۹	۱۰	۱,۰۹۳,۳۱۴	۶۰	۱۰
سولفور مولیبدن	شرکت ملی صنایع مس ایران	۱,۱۹۴,۹۹۹	۱۱,۹۴۹,۹۹۰	۱,۱۹۴,۹۹۹	۱۰	۱,۰۳۸,۴۷۲	۷۰	۱۰
مس کم عیار (سرباره R)	شرکت ملی صنایع مس ایران	۵,۴۲۳	۱,۰۸۴,۶۰۰	۵,۴۲۳	۱۰,۰۰۰	۵,۴۲۳	۲۰۰	۲۰۰

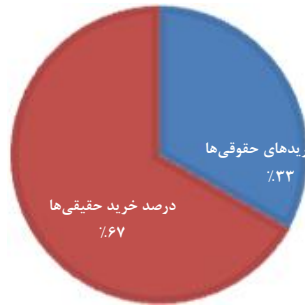
ارزش خرید و فروش معاملات حقیقی و حقوقی در بازار سرمایه

ارزش کل معاملات حقیقی و حقوقی



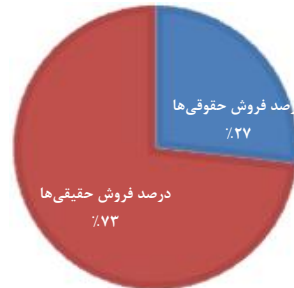
سهم بخش حقیقی و حقوقی از کل معاملات خرید

درصد خریدهای حقوقی‌ها درصد خرید حقیقی‌ها

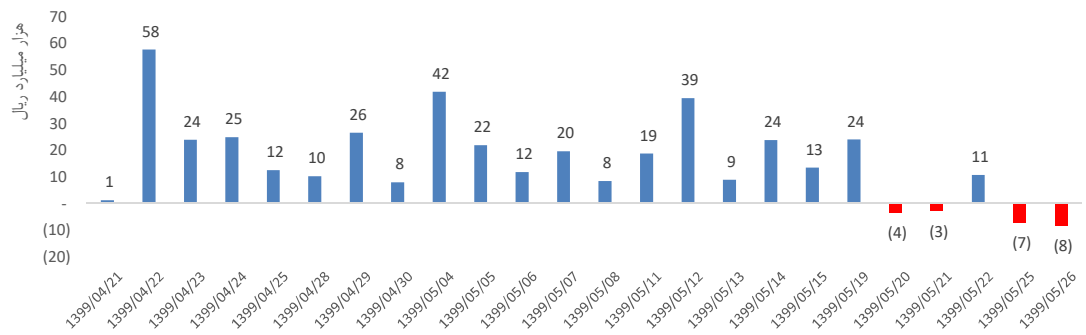


سهم بخش حقیقی و حقوقی از کل معاملات فروش

درصد فروش حقوقی‌ها درصد فروش حقیقی‌ها



خالص ورود (خروج) پول



مروری بر بازار سرمایه

- شاخص کل بورس اوراق بهادار با ۸۹,۶۹۳ واحد منفی و با ۴/۷۱ درصد کاهش عدد ۱,۸۱۳,۵۷۵ واحد را تجربه کرد. بطوریکه ۵,۸۳۸ میلیون سهم به ارزش کل ۹۷,۵۵۷ میلیارد ریال مورد معامله قرار گرفت.
- شاخص فرابورس ایران نیز با ۵۶۸,۲ واحد منفی و با ۲/۸۵ درصد کاهش عدد ۱۹,۳۴۱ واحد را تجربه کرد. بطوریکه در این بازار نیز ۱,۳۸۱ میلیون سهم به ارزش کل ۵۸,۵۸۱ میلیارد ریال مورد معامله قرار گرفت.

شایعات و شنیده‌ها

- شنیده‌ها از جلسات متعدد در وزارت اقتصاد با مشارکت حقوقی‌ها و برخی بانک‌ها در جهت کمک به بازار حکایت دارد.
- ابوترابی نماینده مجلس: قوای مقننه و قضائیه در نامه‌ای به رهبر انقلاب ضمن اعلام مخالفت خود با تصمیم دولت مبنی بر فروش اوراق سلف نفتی در بورس عنوان کردند که این تصمیم مغایر با تصمیم متخذه در شورای اقتصادی سران سه قوه است.
- تکذیب افزایش نرخ سود سپرده بانکی: کامران ندری، کارشناس پولی و بانکی تاکید می‌کند که نرخ ۲۲ درصد اعلام شده نرخ سود سپرده نیست و فقط رقمی است که بانک مرکزی برای سقف نرخ بهره بانکی تعیین کرده است. این دو باهم فرق دارند.
- مدیرعامل بانک صادرات با اعلام فروش ماهانه ۱۰۰ تا ۱۵۰ میلیارد تومانی اموال مازاد از برنامه افزایش سرمایه از محل صرف سهام و عرضه اولیه دو زیرمجموعه‌اش خبر داد.

مروری بر اطلاعیه‌های کدال

- فاذر پیرو اطلاعیه‌های قبلی در خصوص افزایش سرمایه شرکت: به استحضار می‌رساند که افزایش سرمایه از محل تجدید ارزیابی دارایی‌های ثابت (بجز زمین ورزشگاه شهر صنعتی اراک) به میزان ۶,۷۴۶ درصد (طبق گزارش مرکز کارشناسان رسمی قوه قضائیه) و افزایش سرمایه از محل آورده نقدی سهامداران به میزان ۴۰۰ درصد مورد تصویب هیات مدیره قرار گرفته است و گزارش توجیهی افزایش سرمایه از هر دو محل فوق در حال انجام و به محض آماده شدن در سامانه کدال اطلاع رسانی خواهد شد.

اخبار اقتصادی

- تولید فولاد خام چین در ماه جولای یک رکورد تاریخی جدید ثبت نمود و به ۳۶/۹۳ میلیون تن رسید که نسبت به ماه گذشته ۹۴/۱ درصد و نسبت به مدت مشابه سال گذشته بیش از ۷ درصد افزایش داشته است.
- گروه تحقیقاتی Antaïke تقریباً ۱۳ درصد افزایش را برای واردات مس تصفیه شده چین در سال ۲۰۲۰ به علت محدودیت عرضه داخلی، پیش بینی کرده است. طبق پیش‌بینی آنتایک، میزان مصرف مس تصفیه شده ۱۱,۵۶ میلیون تن است، که امسال بازار چین به تنهایی ۷۴۰ هزار تن مازاد تقاضا دارد.

- وزارت خارجه چین از طرح پیشنهادی رئیس جمهوری روسیه برای تضمین امنیت در خلیج فارس و برقراری نشستی با حضور تمام اعضای برجام استقبال کرد.
- پمپئو وزیر خارجه آمریکا در خصوص عدم تمدید تحریم‌های تسلیحاتی ایران در شورای امنیت گفت: این یک اشتباه جدی بود. ما از این بابت پشیمان خواهیم شد.
- رئیس جمهور طی حکمی دکتر «جعفر سرقینی» را به عنوان سرپرست وزارت صنعت، معدن و تجارت منصوب کرد.
- وزارت امور خارجه روسیه با صدور بیانیه ای از "دونالد ترامپ" رئیس جمهوری آمریکا خواست به ابتکار عمل پوتین برای دعوت به برگزاری نشست آنلاین در مورد ایران و توافق هسته‌ای توجه کند. رئیس جمهوری روسیه جمعه با اعلام حمایت کشورش از برجام، خواستار برگزاری نشست فوق العاده شورای امنیت به صورت آنلاین با مشارکت ایران و آلمان شد.
- موافقت چین با پیشنهاد پوتین برای نشست آنلاین سران ۵+۱ و ایران: وزارت خارجه چین در واکنش به طرح پیشنهادی رئیس جمهوری روسیه در خصوص تضمین امنیت خلیج فارس واکنش نشان داده و از آن استقبال کرد.
- ترامپ: تلاش می‌کنیم تا مکانیسم بازگشت تحریم‌ها علیه ایران را هفته آینده فعال کنیم. ما می‌دانستیم که نتیجه رأی‌گیری چه می‌شود، ولی بازگشت تحریم‌ها را امتحان می‌کنیم. هفته آینده آن را خواهید دید. دونالد ترامپ گفت احتمالاً در نشست اعضای دائم شورای امنیت و آلمان به پیشنهاد ولادمیر پوتین درباره ایران شرکت نخواهد کرد.
- با تصمیم نمایندگان مجلس: عرضه مابقی سهام شرکت‌های دولتی در بورس قطعی شد. با موافقت نمایندگان مجلس شرکت‌های پذیرفته شده در بورس تهران یا فرابورس که مالکیت بیش از ۵۰ درصد آنها در اختیار دولت قرار دارد موظف به عرضه سهام خود شدند.
- توضیحات قالیباف از جلسه غیرعلنی درباره فروش نفت: در نهایت جمع بندی این شد که کمیسیون برنامه و بودجه، انرژی و اقتصاد به صورت جداگانه و در صورت لزوم به صورت مشترک آن موضوع را رسیدگی و نهایی کنند.
- قیمت‌گذاری در پالایشگاه‌ها تغییر کرد: ناصر عاشوری، دبیر انجمن صنفی صنعت پالایش نفت: به دستور وزیر نفت، کلیات این طرح نهایی شده و جزییات آن شامل فرمول قیمت گذاری و محاسبه آن در حال بررسی است. این مصوبه اثر مثبتی بر عملکرد پالایشگاه‌ها خواهد داشت، زیرا میانگین قیمت محموله‌های صادراتی کشور به دلیل شرایط تحریم بسیار پایین‌تر از میانگین قیمت محموله‌های صادراتی نفت خام منطقه است.

نرخ‌های دلار و سکه مورخ ۱۳۹۹/۰۵/۲۶

ارقام به تومان

سکه		یورو			دلار		
نرخ	سکه	فروش	خرید	نرخ سنا	فروش	خرید	دلار
۳,۰۰۸,۰۰۰	ربع سکه	۲۵,۹۰۰	۲۵,۸۰۰		۱۸,۸۱۹	۱۹,۳۱۶	نرخ دلار نیما
۵,۲۶۰,۰۰۰	نیم سکه				۲۱,۹۰۰	۲۱,۸۰۰	نرخ دلار سنا
۱۰,۵۷۸,۰۰۰	تمام امامی	EUR/USD: ۱,۱۸۴۲			۲۲,۴۹۰	۲۲,۴۱۰	نرخ بازار آزاد
۱۰,۵۱۴,۰۰۰	بهار آزادی				۲۱,۹۰۰	۲۱,۸۰۰	صرافی ملی

رشد نرخ دلار / اونس / نفت / سکه از ابتدای سال تا کنون

