

عملکرد معاملات سهام پرتفوی بورسی سر. توسعه معادن و فلزات و مقایسه با اهم رقبا در تاریخ ۹۹/۰۵/۲۰

نام شرکت		وضعیت سهام													آخرین تعداد سفارش		نقدشوندگی و بازدهی	
		حجم معاملات	ارزش معاملات	درصد از کل ارزش معاملات	قیمت پایانی	آخرین قیمت	درصد تغییر	میزان تاثیر بر شاخص	EPS ۹۸	EPS سه ماهه اول ۹۹	P/E	تقاضا	عرضه	رتبه نقدشوندگی	بازدهی ۹۹ تا امروز	بازدهی ۹۸		
توسعه معادن و فلزات		۳۷۶.۷۳۵.۹۰۲	۷.۶۹۴.۶۷۳	۲.۶۷	۲۰.۴۲۰	۲۰.۴۰۰	۳.۰	۱.۳۳۴	۶۹۶	۶۳	۲۹.۳	۰	۰	۳۱۰	۲۶۷.۴	۹۲.۰		
معدنی و صنعتی گل گهر		۳۷.۱۷۱.۹۹۱	۵۷۹۰.۴۲	۰.۲۰	۲۱.۳۱۰	۲۰.۸۰۰	(۲.۷)	(۱.۱۵۲)	۱۳۶۱	۳۳۱	۱۵.۷	۵۰.۷۳۹	۱۷.۷۸۶	۲۱۸	۱۹۴.۰	۸۰.۲		
معدنی و صنعتی چادرملو		۵۶.۵۰۸.۸۱۲	۱.۲۲۷.۲۵۳	۰.۴۳	۲۱.۷۲۰	۲۰.۶۸۰	(۰.۲)	(۵۹)	۱۱۳۷	۲۸۷	۱۹.۱	۹۸.۲۸۰	۹۶.۷۶۷	۳۵۸	۲۱۵.۵	۱۰۰.۱		
سنگ آهن گهرزمین		۳.۸۹۴.۰۶۵	۲۱۶.۱۸۷	۰.۰۸	۵۵.۵۱۷	۵۵.۰۵۴	(۴.۲)	(۹۴)	۱۸۶۰	۵۶۸*	۲۹.۸	۶.۱۳۲	۳۰.۳۸	۳۸۱	۲۵۹.۳	۲۴۳.۵		
توسعه معدنی و صنعتی صابونر		۴.۴۱۸.۱۵۶	۲۰۸.۵۲۸	۰.۰۷	۴۷.۲۰۰	۴۶.۵۰۰	(۳.۶)	(۱۳۶)	۱۵۶۷	۲.۴۶۷	۳۰.۱	۳۲۱.۰۷۹	۳.۷۵۰	۴۲۰	۲۳۷.۷	۱۹۲.۵		
گروه مدیریت سرمایه گذاری امید		۲۱.۴۸۷.۸۶۹	۱.۱۳۰.۸۴۱	۰.۳۹	۵۲.۶۳۰	۵۳.۴۴۰	۳.۴	۱.۳۸۶	۷۹۵	(۴)**	۶۶.۲	۱.۸۱۷.۳۸۰	۱۳.۳۷۶	۳۸۶	۳۴۱.۲	۱۷۷.۷		
ملی صنایع مس ایران		۳۲۰.۲۶۰.۸۶۶	۱۰.۵۸۷.۷۵۰	۳.۶۸	۳۳.۰۶۰	۳۳.۵۰۰	(۲.۰)	۱۶۲	۱۱۹۹	۳۴۳	۲۷.۶	۰	۰	۲۰۴	۳۶۹.۸	۱۴۲.۶		
شرکت آهن و فولاد ارفع		۱۶.۹۴۵.۲۳۶	۳۰۳.۹۷۸	۰.۱۱	۱۷.۹۳۹	۱۷.۷۰۸	(۳.۸)	(۱۳)	۱۱۶۵	۳۷۲	۱۵.۴	۶۷.۱۰۵	۱.۸۹۱.۰۱۵	۴۲۲	۲۱۳.۱	۶۸.۳		
فولاد خراسان		۲۹۳.۴۹۵	۱۴.۹۳۳	۰.۰۱	۵۳.۱۳۰	۵۰.۸۸۰	(۰.۸)	(۱۳۳)	۸۴۶	۲۱۰	۶۲.۸	۳.۸۳۰.۵۷۱	۲.۶۴۷	۴۷۵	۱۷۶.۳	۱۹۴.۲		
فولاد امیرکبیرکاشان		۶.۴۴۰.۸۵۳	۴۰۶.۳۱۴	۰.۱۴	۵۸.۱۳۰	۵۹.۲۲۰	(۴.۲)	(۶۳)	۲۱۱۱	۱.۴۹۰	۲۷.۶	۱۴.۹۶۱	۲۳۶.۸۰۰	۳۱۳	۱۰۸.۱	۱۹۹.۴		
گروه صنایع معادن فلزات ایرانیان		۱.۸۷۹.۴۵۸	۳۷.۶۸۵	۰.۰۱	۲۰.۰۵۱	۱۹.۹۹۸	(۲.۷)	-	۴۲	۲۶	۴۷۷	۹۹۰.۸۰۱	۸۱۴.۲۵۲	۴۷۰	۴۰.۷	۱۹۱.۹		
کارخانجات تولیدی شهید قندی			متوقف (برگزاری مجمع)			۹.۱۲۰	۹.۱۰۰	-	-	۵۰۵	۴۱۵	۱۸.۱	۵۰۰	۵۸۷	۸۸.۱	۱۸۳۸.۷		
فولاد مبارکه اصفهان		۱۷۹.۶۱۳.۳۶۵	۳.۴۶۳.۶۶۱	۱.۲۰	۱۹.۲۸۰	۱۹.۱۱۰	(۷.۰)	(۸.۰۳۶)	۷۰۸	۱۸۷	۲۷.۲	۹۰.۲۸	۱۷.۶۷۰	۳۰۶	۳۳۲.۰	۱۱۹.۹		
فولاد خوزستان		۱۴.۸۶۶.۷۳۶	۶۳۸.۱۷۷	۰.۲۲	۴۲.۹۳۰	۴۳.۰۹۰	(۸.۴)	(۱.۹۸۹)	۱۷۵۳	۶۴۶	۲۴.۵	۱.۳۰۰	۱.۰۹	۱۰۳	۲۲۵.۴	۷۶.۸		
فولاد هرمزگان جنوب		۴۳.۴۵۷.۶۳۷	۶۲۱.۷۹۸	۰.۲۲	۱۴.۳۰۸	۱۴.۱۹۹	۲.۵	۱۳	۶۰۰	۱۶۷	۲۳.۸	۹۲.۸۰۴	۲۹۷.۶۲۵	۵۵	۱۸۲.۱	۵۹.۲		
فولاد کاوه جنوب کیش		۴۰.۱۷۸.۵۷۰	۸۴۸.۰۹۷	۰.۲۹	۲۱.۱۱۰	۲۱.۰۴۰	(۴.۷)	(۴۱۳)	۶۴۸	۱۷۲	۲۲.۶	۱۵.۵۰۹	۳.۸۵۶.۹۹۴	۲۱۹	۲۴۱.۴	۱۲۵.۰		
م. صنایع و معادن احیاء سپاهان		۱.۷۴۸.۹۳۱	۴۰۳.۱۶۵	۰.۱۴	۲۳.۰۵۳۱	۲۳.۱۴۱	(۱.۱)	-	۳۸۳۳	۵۰۳***	-	۹۲۵	۵۲.۵۸۳	۱۳۰	۱۶۵.۴	۲۴۱.۴		
هلدینگ صنایع معدنی خاورمیانه		۱۳.۱۹۲.۸۰۵	۳۰۸.۰۳۳	۰.۱۱	۲۳.۳۴۹	۲۳.۳۹۹	۰.۱	۱	۳۰۳	-۲	۷۷.۱	۸۱.۰۲۲	۶۹.۳۱۸	۳۸۴	۳۶۳	۹۸		
سهامی ذوب آهن اصفهان		۵۲.۱۶۸.۵۱۷	۵۲۹.۲۵۰	۰.۱۸	۱۰.۱۴۵	۱۰.۱۴۵	(۵.۰)	(۵۰)	۱۲۲	۳۴	۸۳.۲	۱.۱۲۹.۰۰۷	۸۹.۷۳۶.۱۵۹	۲۰	۳۷۷.۶	۸۳.۴		
شاخص کل					۲۰.۶۵.۱۱۲				۲۰.۷۸.۵۴۷									
۳- شاخص قیمت (وزنی ارزشی)					۵۴۲.۵۰۱				۵۴۶.۰۳۰									
۴- شاخص کل (هم وزن)					۵۲۴.۸۲۷				۵۲۳.۴۴۵									
۵- شاخص قیمت (هم وزن)					۳۴۴.۴۱۳				۳۵۰.۰۶۹									
۵- شاخص شناور آزاد					۲.۷۸۴.۱۵۳				۲.۸۲۵.۲۲۰									
۶- شاخص فرابورس					۲۱.۱۷۸				۲۱.۵۳۶									
درصد تغییر																		
-۰.۶۵																		
-۰.۶۵																		
-۱.۶۲																		
-۱.۶۲																		
-۱																		
-۱.۶۶																		

**برای دوره شش ماهه منتهی به ۱۳۹۹/۰۹/۳۰

**برای دوره سه ماهه منتهی به ۹۹/۰۱/۳۱

**برای سال مالی منتهی به ۱۳۹۹/۰۲/۳۱



عملکرد بازار بورس و فرابورس در تاریخ گزارش

بیشترین تاثیر مثبت در شاخص		بیشترین تاثیر منفی در شاخص	
۱-اخابر +۱۸۸۵۵	بیشترین تاثیر مثبت در شاخص	۱- فولاد -۸۰۳۵	بیشترین تاثیر منفی در شاخص
۲-حکشتی +۲۱۰۱		۲-خودرو -۲۴۱۶	
۳-فارس +۱۸۳۹		۳-فخوز -۱۹۸۸	
حجم کل معاملات بورس و فرابورس (میلیون سهم)	۱۴,۳۱۷	تعداد نماد با تغییرات مثبت	۲۶۲
ارزش کل معاملات بورس و فرابورس (میلیارد ریال)	۲۸۷,۶۹۵	تعداد نماد با تغییرات منفی	۵۵۶
رتبه سر.معادن و فلزات در حجم معاملات	۵	تعداد نماد بدون تغییر	۲۲
رتبه سر.معادن و فلزات در ارزش معاملات	۵	تعداد نمادهای متوقف	۳۷
حجم معاملات از ابتدای سال تاکنون (میلیون سهم)	۱,۱۸۱,۴۵۰	ارزش معاملات از ابتدای سال تاکنون (میلیارد ریال)	۱۶,۳۲۷,۶۹۸
تغییرات حجم معاملات از ابتدای سال نسبت به دوره مشابه سال پیش	۶۶۳,۳۰۸	تغییرات ارزش معاملات از ابتدای سال نسبت به دوره مشابه سال پیش	۱۴,۶۸۷,۶۰۲
تعداد کل نمادهای معامله شده در تاریخ گزارش	۸۴۰		

سه نماد سهام با بیشترین ارزش معاملات در بازار امروز عبارتند از: وپارس، شینا، فملی

عملکرد بازارها و شاخص های جهانی در تاریخ گزارش

شاخص	مقدار (واحد)	درصد تغییر نسبت به روز گذشته	کامودیتی	نرخ (دلار/بشکه) یا (دلار/تن)	درصد تغییر نسبت به روز گذشته
شاخص داوجونز	۲۷,۷۰۸	۱.۰	نفت برنت	۴۵	۱.۲
شاخص S&P ۵۰۰	۳,۳۵۷	۰.۲	مس	۶,۳۹۷	۲.۶
شاخص ترکیبی نزدک	۱۰,۹۷۱	(۰.۴)	روی	۲,۳۸۴	(۰.۱)
شاخص نیکی ژاپن	۲۲,۳۳۰	(۰.۴)	آلومینیوم	۱,۷۷۹	۱.۲
شاخص دلار	۹۳	۰.۱	اونس طلا	۲,۰۳۱	(۰.۲)

نرخ های جهانی بیلت فولاد و سنگ آهن

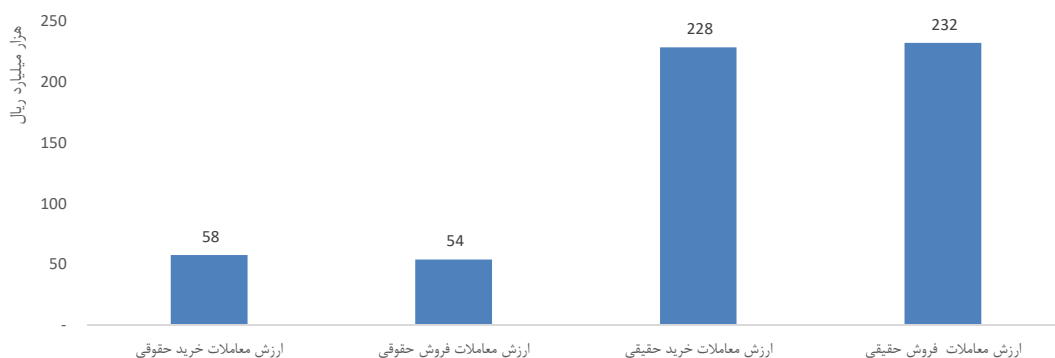
نوع بیلت	میانگین نرخ (دلار/تن)	درصد تغییر نسبت به هفته گذشته	نوع سنگ آهن	میانگین نرخ (دلار/تن)	درصد تغییر نسبت به هفته گذشته
CIS exports index (fob Black Sea port)	۴۰۴	۳.۶	Iron ore pellet index cfr Qingdao (65% Fe)	۱۳۱.۰۴	۴.۵
Turkish Exports (fob main Turkish port)	۴۱۵-۴۲۰	۲.۵	Iron ore index (62% Fe)	۱۱۹.۲۱	۷.۸
Indian exports (fob main India port)	۳۹۵-۴۰۵	(۰.۶)	Iron ore index (65% Fe) Brazilian cfr Qingdao	۱۲۶.۹	۳.۸
UAE imports (cfr Jebel Ali)	۴۳۵-۴۴۵	۶.۷	Iron ore concentrate index cfr Qingdao (66% Fe)	۱۲۴.۴۷	۸.۷
Egypt imports (cfr main port)	۴۰۵-۴۱۵	۰.۰	Implied 62% Fe China port price index	۱۱۸.۱۴	۵.۶

آمار معاملات گروه صنعتی در بورس کالا در تاریخ ۹۹/۰۵/۲۰

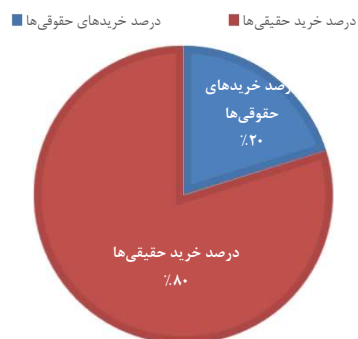
نام کالا	تولید کننده	قیمت پایانی میانگین موزون	ارزش معامله (هزارریال)	بالاترین	عرضه (تن)	قیمت پایه عرضه	تقاضا (تن)	حجم معامله (تن)
ورق سرد B	فولاد مبارکه اصفهان	۱۳۴,۰۹۵	۵,۸۵۴,۴۵۳,۶۰۵	۱۳۴,۰۹۵	۴۳,۶۵۹	۱۳۴,۰۹۵	۴۳,۶۵۹	۴۳,۶۵۹
ورق گرم B	فولاد مبارکه اصفهان	۹۲,۴۶۲	۴,۸۱۰,۷۷۳,۶۶۰	۹۵,۵۷۹	۶۰,۰۶۰	۸۷,۴۹۷	۵۴,۰۱۰	۵۲,۰۳۰
ورق گرم C	فولاد مبارکه اصفهان	۹۴,۹۰۵	۲,۶۰۹,۸۷۶,۱۷۰	۱۰۰,۸۸۹	۴۰,۰۴۰	۸۷,۴۹۷	۲۹,۳۷۰	۲۷,۵۰۰
ورق گرم B	فولاد مبارکه اصفهان	۹۲,۵۷۴	۸۹۳,۶۱۶,۸۲۲	۹۲,۵۷۴	۹,۶۵۳	۹۲,۵۷۴	۹,۶۵۳	۹,۶۵۳
مس کاتد	شرکت ملی صنایع مس ایران	۱,۱۸۷,۴۷۰	۳۵۶,۲۴۱,۰۰۰	۱,۱۸۷,۴۷۰	۳۰۰	۱,۱۸۷,۴۷۰	۳۰۰	۳۰۰
ورق گرم C	فولاد مبارکه اصفهان	۱۰۲,۱۲۲	۳۲۷,۶۰۷,۳۷۶	۱۰۲,۱۲۲	۳,۲۰۸	۱۰۲,۱۲۲	۳,۲۰۸	۳,۲۰۸
مس کاتد	شرکت ملی صنایع مس ایران	۱,۱۸۷,۴۷۰	۲۳۷,۴۹۴,۰۰۰	۱,۱۸۷,۴۷۰	۴,۰۰۰	۱,۱۸۷,۴۷۰	۹۰۰	۲۰۰
ورق گالوانیزه G	فولاد مبارکه اصفهان	۱۴۸,۱۶۴	۱۷۹,۵۷۴,۷۶۸	۱۴۸,۱۶۴	۱,۲۱۲	۱۴۸,۱۶۴	۱,۲۱۲	۱,۲۱۲
کنسانتره فلزات گرانبها	شرکت ملی صنایع مس ایران	۵۳,۲۵۹,۸۸۹	۱۵۹,۷۷۹,۶۶۷	۵۳,۲۵۹,۸۸۹	۳	۵۲,۷۲۱,۶۱۸	۱۸	۳
کنسانتره فلزات گرانبها	شرکت ملی صنایع مس ایران	۵۱,۶۵۵,۵۵۹	۱۵۴,۹۶۶,۶۷۷	۵۱,۶۵۵,۵۵۹	۳	۵۰,۶۸۵,۹۷۰	۱۵	۳
کنسانتره فلزات گرانبها	شرکت ملی صنایع مس ایران	۴۴,۳۰۰,۰۰۰	۱۳۲,۹۰۰,۰۰۰	۴۴,۳۰۰,۰۰۰	۳	۴۳,۷۶۸,۵۴۶	۱۸	۳
کنسانتره فلزات گرانبها	شرکت ملی صنایع مس ایران	۴۴,۲۵۸,۹۸۹	۱۳۲,۷۷۶,۹۶۷	۴۴,۲۵۸,۹۸۹	۳	۴۳,۶۱۴,۵۴۶	۱۵	۳
ورق قلع اندود	فولاد مبارکه اصفهان	۱۶۷,۷۳۲	۱۱۲,۷۱۵,۹۰۴	۱۶۷,۷۳۲	۶۷۲	۱۶۷,۷۳۲	۶۷۲	۶۷۲
شمش روی ۹۹,۹۷	کالسیمین	۴۳۲,۱۷۵	۱۰۳,۷۲۱,۹۸۰	۴۳۶,۵۹۹	۳۰۰	۴۳۱,۲۹۸	۲۸۰	۲۴۰
شمش روی ۹۹,۹۷	صنایع خالص سازان روی زنجان	۴۳۱,۲۹۸	۴۳,۱۲۹,۸۰۰	۴۳۱,۲۹۸	۱۰۰	۴۳۱,۲۹۸	۱۰۰	۱۰۰

ارزش خرید و فروش معاملات حقیقی و حقوقی در بازار سرمایه

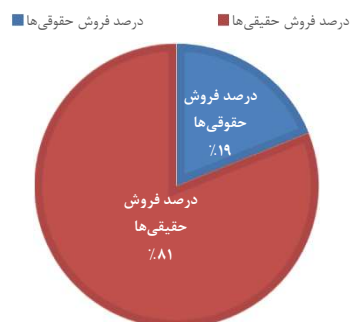
ارزش کل معاملات حقیقی و حقوقی



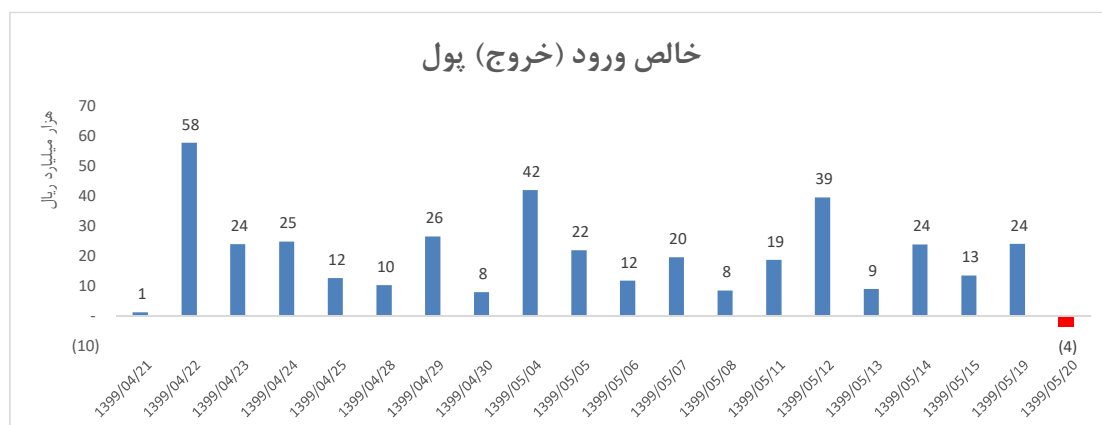
سهم بخش حقیقی و حقوقی از کل معاملات خرید



سهم بخش حقیقی و حقوقی از کل معاملات فروش



خالص ورود (خروج) پول



- شاخص کل بورس اوراق بهادار با ۱۳,۴۳۶ واحد منفی و با ۰/۶۵ درصد کاهش عدد ۲,۰۶۵,۱۱۲ واحد را تجربه کرد. بطوریکه ۱۱,۶۶ میلیون سهم به ارزش کل ۲۱۶,۸۵۶ میلیارد ریال مورد معامله قرار گرفت.
- شاخص فرابورس ایران نیز با ۳۵۸ واحد منفی و با ۱/۶۶ درصد کاهش عدد ۲۱,۱۷۸ واحد را تجربه کرد. بطوریکه در این بازار نیز ۲,۶۵۱ میلیون سهم به ارزش کل ۷۰,۸۳۹ میلیارد ریال مورد معامله قرار گرفت.

شایعات و شنیده‌ها

- حداکثر اوایل مهرماه ورود دو باشگاه استقلال و پرسپولیس به بورس نهایی می‌شود.
- بانک صنعت معدن ۵۱ درصد واتی را ۳۳۱۰ تومان در تاریخ ۲ شهریور عرضه می‌کند.
- مجوز افزایش سرمایه ۱۰۰ درصدی شرکت بورس از محل انباشته و اندوخته‌ها صادر شد.

مروری بر اطلاعیه‌های کدال

- بترانس افزایش سرمایه ۸۰۰ درصدی از محل مازاد تجدید ارزیابی زمین دارد که پس از رعایت تشریفات قانونی و اخذ مجوزهای لازم نسبت به اجرای آن اقدام خواهد کرد.
- کاما و افشای اطلاعات با اهمیت: فروش دو میلیون سهم ذوب آهن اصفهان با متوسط قیمت ۸۹,۳۹۴ ریال
- فولاد مبارکه شفاف سازی کرد: پیرو موارد مطرح شده در مجمع عمومی عادی سالیانه شرکت مورخ ۹۹/۰۵/۱۵ و مباحث جاری در فضای مجازی و مطبوعات در خصوص افزایش سرمایه شرکت، به استحضار می‌رساند با توجه به انتقال قسمتی از سود شرکت به حساب سود انباشته و تکلیف مجمع افزایش سرمایه از محل سود انباشته در برنامه شرکت قرار گرفته که پس از انجام تشریفات قانونی و تصویب هیأت مدیره به اطلاع سهامداران خواهد رسید. همچنین در خصوص افزایش سرمایه از محل تجدید ارزیابی، همانگونه که در شفاف سازی قبلی اعلام شد هیچگونه برنامه‌ای در دستور کار شرکت وجود نداشته است. لیکن با عنایت به پیگیری‌های اخیر از سوی نهادهای نظارتی در خصوص حفظ حقوق دولت در فرآیند واگذاری سهام در قالب صندوق‌های سرمایه‌گذاری از طریق تجدید ارزیابی، موارد مرتبط با موضوع در حال بررسی بوده که نتایج آن جهت اتخاذ تصمیم از سوی سهامداران عمده به هیأت مدیره ارائه خواهد شد.

اخبار اقتصادی

- جیک سالیوان مشاور ارشد جو بایدن: اگر پیروز شویم، مسئله پرونده هسته‌ای ایران را می‌بندیم. ایالات متحده باید به توافق هسته‌ای با ایران بازگردد تا بتواند به حل اختلافات بین ایران و همسایگانش کمک کند.
- شورای همکاری خلیج فارس متشکل از عربستان، قطر، عمان، بحرین، امارات و کویت خواهان تمدید تحریم‌های تسلیحاتی ایران شده‌اند.

- پمپئو می گوید "دسترسی ایران به اسلحه و منابع مالی چین، خاورمیانه را بی ثبات خواهد کرد".
- «دونالد ترامپ» رئیس‌جمهور آمریکا در جمع خصوصی حامیان خود در شهر «لانگ برنج» ایالت نیوجرسی اعلام کرد که در صورت پیروزی در انتخابات آتی، ظرف چهار هفته به توافقی با ایران دست می‌یابد.
- نخست وزیر لبنان استعفای دولت را به رئیس‌جمهور تقدیم کرد. همان طور که پیش بینی می‌شد با بالا رفتن تعداد استعفا‌های وزیران، خود نخست وزیر هم استعفای خود را تقدیم رئیس‌جمهور کرده است.
- حسن علایی معاون سازمان خصوصی سازی: واگذاری بلوکی پالایشگاه‌ها جایگزین دارا دوم شد. سازمان خصوصی سازی قویا خبر عرضه دارا دوم را تکذیب می‌کند. نمی‌شود که همزمان سهام پالایشی هم به صورت بلوکی و هم به صورت صندوق ETF فروخته شود.
- آمارهای بانک مرکزی از افزایش ۳۴,۱ درصدی مانده سپرده‌ها و ۳۰ درصدی مانده تسهیلات بانکی در پایان اردیبهشت ماه ۹۹ نسبت به مقطع مشابه سال قبل حکایت دارد.
- ضریب اعتبار دهی کارگزاری‌ها به ۱۰ درصد کاهش یافت. این آخرین کاهش در ضریب بود و اقدامی قابل دفاع در جهت عدالت در تخصیص اعتبار محسوب می‌شود.
- بانک‌ها توافق کردند حداقل ۵۰ درصد ارزش روز سهام عدالت آزاد شده را به عنوان وثیقه بپذیرند و تسهیلات پرداخت کنند.
- مدیرعامل شرکت ملی صنایع مس ایران با بیان آنکه صادرات در ۴ ماه گذشته نسبت به سال ۹۸ افزایش دو برابری داشته است، روند فعالیت فملی را جلوتر از برنامه‌ریزی‌های انجام شده دانست.
- علی صحرایی مدیرعامل بورس تهران خبر داد: «مذاکره با چینی‌ها برای خرید هسته معاملات ادامه دارد؛ بازار برتر فعلا در دستور کار نیست»

نرخ‌های دلار و سکه مورخ ۱۳۹۹/۰۵/۲۰

ارقام به تومان

نرخ	سکه	یورو			دلار		
		فروش	خرید	نرخ سنا	فروش	خرید	نرخ دلار نیما
۳,۱۰۰,۰۰۰	ربع سکه	۲۴,۷۰۰	۲۴,۶۰۰		۱۸,۴۴۶	۱۸,۷۵۶	نرخ دلار سنا
۵,۳۰۰,۰۰۰	نیم سکه	EUR/USD: ۱,۱۷۸۶			۲۱,۰۰۰	۲۰,۹۰۰	نرخ بازار آزاد
۱۰,۵۸۱,۰۰۰	تمام امامی				۲۲,۰۰۰	۲۱,۶۰۰	
۱۰,۴۰۰,۰۰۰	بهار آزادی						

روند نرخ دلار / اونس / نفت / سکه از ابتدای سال تا کنون

