

عملکرد معاملات سهام پرتقوی بورسی سر. توسعه معادن و فلزات و مقایسه با اهم رقبای در تاریخ ۹۹/۰۷/۰۸

تقدشوندگی و بازدهی			آخرین تعداد سفارش		وضعیت سهام								نام شرکت		
بازدهی ۹۸	بازدهی ۹۹ تا امروز	رتبه تقدشوندگی	عرضه	تقاضا	P/E	EPS سه ماهه اول ۹۹	EPS ۹۸	میزان تاثیر بر شاخص	درصد تغییر	آخرین قیمت	قیمت پایانی	درصد از کل ارزش معاملات		ارزش معاملات	حجم معاملات
۹۲.۰	۲۰۲.۰	۲۸۴	۴۳.۹۶۱	۶۲.۵۸۰	۲۴.۰	۶۳	۶۹۶	(۱.۰۵۳)	(۴.۱)	۱۶.۸۰۰	۱۶.۶۸۰	۰.۹۲	۱.۲۲۹.۳۴۵	۷۳.۷۱۴.۹۶۳	توسعه معادن و فلزات
۸۰.۳	۱۹۹.۱	۲۰۷	۸۰.۴۶۸۲	۶۶.۸۶۶	۱۶.۱	۳۳۱	۱۳۶۱	(۳۳۷)	(۰.۸)	۲۲.۴۳۰	۲۱.۸۷۰	۰.۷۳	۹۸۲.۹۶۸	۴۴.۹۴۷.۶۹۹	معدنی و صنعتی گل گهر
۱۰۰.۱	۱۹۵.۳	۱۵۹	۱۰۹.۶۶۸	۱۸.۸۳۳	۱۷.۸	۲۸۷	۱۱۲۷	(۵۴۷)	(۱.۸)	۲۰.۷۶۰	۲۰.۳۹۰	۱.۰۹	۱.۴۶۶.۴۰۰	۷۳.۲۷۸.۶۱۲	معدنی و صنعتی چادرملو
۲۴۳.۵	۱۹۶.۸	۸۸	۵.۹۲۴	۵.۰۰۰	۲۴.۸	۵۶۸*	۱۸۶۰	(۳۰)	(۱.۲)	۴۵.۴۰۰	۴۶.۰۶۴	۰.۰۵	۶۱۰.۸۱	۱.۳۳۹.۲۳۴	سنگ آهن گهرزمین
۱۹۲.۵	۲۱۹.۳	۱۶۸	۱.۲۰۹	۱.۱۵۰	۲۸.۴	۲.۲۶۷	۱۵۶۷	(۴۵)	(۱.۳)	۴۶.۲۰۰	۴۴.۵۷۰	۰.۱۲	۱۶۷.۳۶۸	۳.۷۵۴.۹۹۸	توسعه معدنی و صنعتی صیانور
۱۷۷.۷	۲۵۲.۲	۱۸	۳۹۹.۴۲۷	۴۰.۵۰۶	۵۲.۷	۱۴۹۰**	۷۹۵	(۲۲۴)	(۰.۷)	۴۲.۲۰۰	۴۱.۹۱۰	۰.۲۴	۳۲۵.۸۱۳	۷.۷۷۳.۷۵۸	گروه مدیریت سرمایه گذاری امید
۱۴۲.۶	۳۰۱.۱	۱۴۷	۵۷۲.۵۸۶	۲۴۶.۴۳۹	۲۳.۵	۳۴۳	۱۱۹۹	(۲.۷۲۷)	(۳.۵)	۲۸.۵۹۰	۲۸.۱۹۰	۴.۴۸	۶۰۱۱.۵۰۲	۲۱۳.۲۳۹.۰۳۹	ملی صنایع مس ایران
۶۸.۳	۲۱۸.۹	۳۱۸	۲۸.۵۰۶	۴۱.۵۹۴	۱۶.۲	۳۷۲	۱۱۶۵	(۱۰)	(۲.۹)	۱۹.۰۷۷	۱۸.۸۷۹	۰.۴۶	۶۱۷.۰۱۵	۳۲.۶۸۲.۵۲۸	شرکت آهن و فولاد ارفع
۱۹۴.۲	۹۲.۳	۴۳۵	۱.۳۰۸	۵۳۰	۴۵.۹	۲۱۰	۸۴۶	(۳۴۴)	(۲.۹)	۳۸.۵۰۰	۳۸.۸۴۰	۰.۰۴	۵۵.۲۲۲	۱.۴۵۰.۷۷۵	فولاد خراسان
۱۹۹.۴	۹۵.۳	۱۳۲	۱۸۷۹.۰۰۰	۲۰۲۱۸.۰۰	۲۸.۰	۱.۲۹۰	۳۱۱۱	۱	۰.۱	۶۱.۱۰۰	۵۹۰۹۰.۰۰	۰	۱۲۰.۰۰۷	۲۰۳۰.۹۵۳	فولاد امیرکبیرکاشان
۱۹۱.۹	-۶.۷	۸۹	۱.۵۸۹.۷۹۳	۰	۳۱۷	۲۶	۴۲	-	(۲.۱)	۱۲.۹۰۸	۱۳.۳۰۰	۰.۰۱	۷.۷۸۶	۶۰۳.۱۶۰	گروه صنایع معادن فلات ایرانیان
۱۸۳۸.۷	۲۹.۷	۶۰۱	۷۴۰.۳۲.۱۶۸	۶.۲۸۸	۱۲.۵	۴۱۵	۵۰۵	(۲۱)	(۱.۶)	۶.۰۸۰	۶.۲۹۰	۰.۰۱	۱۴.۷۸۰	۲.۴۲۰.۹۲۹	کارخانجات تولیدی شهید قندی
۱۱۹.۹	۲۸۳.۵	۱۴۶	۷۲۲.۵۶۳	۶۲۸.۹۷۸	۲۴.۷	۱۸۷	۷۰۸	(۲.۳۹۳)	(۲.۴)	۱۷.۹۶۰	۱۷.۵۰۰	۴.۸۱	۶.۴۵۷.۵۳۱	۳۶۹.۰۸۶.۷۱۷	فولاد مبارکه اصفهان
۷۶.۸	۲۰۴.۷	۱۰۱	۴۰.۰۰۷	۱۲۷.۸۶۱	۲۲.۹	۶۴۶	۱۷۵۳	(۵۵۸)	(۲.۷)	۴۱.۲۹۰	۴۰.۱۷۰	۱.۱۹	۱.۵۸۹.۹۷۰	۳۹.۵۷۷.۵۸۷	فولاد خوزستان
۵۹.۲	۱۷۴.۰	۵	۶۱.۳۹۱	۲.۷۳۰.۴۰۰	۲۳.۲	۱۶۷	۶۰۰	۲۱	۴.۲	۱۴.۰۰۱	۱۳.۸۹۱	۰.۵۲	۶۹۴.۹۲۲	۵۰.۰۲۶.۰۵۱	فولاد هرمزگان جنوب
۱۲۵.۰	۲۴۸.۷	۲۵۱	۱۰.۳۲۵	۸۰۰۹۰.۲۱	۳۳.۳	۱۷۲	۶۴۸	۴۰۷.۴	۵.۰	۲۱.۵۷۰	۲۱.۵۷۰	۰.۴۹	۶۵۹.۰۴۲	۳۰.۵۵۳.۶۴۲	فولاد کاوه جنوب کیش
۲۴۱.۴	۱۶۰.۶	۱۱۵	۸۴۵.۶۱۱	۵۰۰	۵۹.۰	۵۰۳۰***	۳۸۳۳	-	(۲.۹)	۲۲۶.۱۷۲	۲۲۶.۳۳۱	۰.۲۰	۲۷۰.۲۳۳	۱.۱۹۳.۹۷۱	م. صنایع و معادن احیاء سیاهان
۹۸.۵	۲۹۸.۱	۱۲۲	۷۴۴.۴۵۸	۰	۶۵.۴	-۲	۳۰۳	-	(۳.۳)	۱۹.۴۵۹	۱۹.۸۰۸	۰.۰۶	۷۵.۱۳۸	۳.۸۶۱.۲۷۰	هلدینگ صنایع معدنی خاورمیانه
۸۳.۴	۸۴.۶	۳۰	۶۵۱.۶۶۵	۳۹۳.۵۳۰	۴۰.۷	۳۴	۱۲۲	(۲۲)	(۴.۷)	۴.۹۸۰	۴.۹۶۰	۱.۳۵	۱.۸۰۸.۶۸۵	۳۶۴.۶۸۵.۶۱۰	ذوب آهن اصفهان
-۲			۲۳.۰۲۹-				۱.۵۱۵.۹۳۰			۱.۴۹۲.۹۰۲					شاخص کل
-۲			۶۰.۲۹-				۳۹۷.۵۲۲			۳۹۱.۴۸۳					۳- شاخص قیمت (وزنی ارزشی)
-۱			۳.۸۶۴-		مقدار تغییر		۴۰۲.۲۶۳		دیروز	۳۹۸.۳۹۹		امروز			۴- شاخص کل (هم وزن)
-۱	درصد تغییر		۲.۵۳۲-				۲۶۳.۵۹۷			۲۶۱.۰۶۵					۵- شاخص قیمت (هم وزن)
-۱.۸			۳۶.۸۱۲-				۲۰۱۸.۲۹۲			۱.۹۸۱.۴۸۰					۵- شاخص شناور آزاد
-۱			۱۰۸-				۱۷.۵۶۲			۱۷.۴۵۴					۶- شاخص فرا بورس

*برای دوره شش ماهه منتهی به ۱۳۹۹/۰۹/۳۰

**برای دوره شش ماهه منتهی به ۹۹/۰۴/۳۱

***برای سال مالی منتهی به ۱۳۹۹/۰۳/۳۱



عملکرد بازار بورس و فرابورس در تاریخ گزارش

بیشترین تاثیر مثبت در شاخص		بیشترین تاثیر منفی در شاخص	
۱- تاپیکو +۲۱۰۵	۱- فملی -۲۷۲۷	۱- فملی -۲۷۲۷	۱- فملی -۲۷۲۷
۲- پارس +۱۰۴۲	۲- فارس -۲۵۲۲	۲- فارس -۲۵۲۲	۲- فارس -۲۵۲۲
۳- جم +۴۵۹	۳- فولاد -۲۳۹۳	۳- فولاد -۲۳۹۳	۳- فولاد -۲۳۹۳
حجم کل معاملات بورس و فرابورس (میلیون سهم)	۱۱,۸۵۵	تعداد نماد با تغییرات مثبت	۲۴۴
ارزش کل معاملات بورس و فرابورس (میلیارد ریال)	۱۳۴,۱۵۹	تعداد نماد با تغییرات منفی	۵۴۱
رتبه سر.معادن و فلزات در حجم معاملات	۲۰	تعداد نماد بدون تغییر	۹۹
رتبه سر.معادن و فلزات در ارزش معاملات	۲۲	تعداد نمادهای متوقف	۵۰
حجم معاملات از ابتدای سال تاکنون (میلیارد ریال)	۲۱,۳۹۷,۴۹۸	ارزش معاملات از ابتدای سال تاکنون (میلیارد ریال)	۲۱,۳۹۷,۴۹۸
تغییرات حجم معاملات از ابتدای سال نسبت به دوره مشابه سال پیش	۸۱۰,۰۲۲	تغییرات ارزش معاملات از ابتدای سال نسبت به دوره مشابه سال پیش	۱۸,۸۳۶,۸۶۳
تعداد کل نمادهای معامله شده در تاریخ گزارش	۸۸۴		

سه نماد سهام با بیشترین ارزش معاملات در بازار امروز عبارتند از: فولاد، فملی، پترول

عملکرد بازارها و شاخص های جهانی در تاریخ گزارش

شاخص	مقدار (واحد)	درصد تغییر نسبت به روز گذشته	کامودیتی	نرخ (دلار/بشکه) یا (دلار/تن)	درصد تغییر نسبت به روز گذشته
شاخص داوجونز	۲۷,۵۵۶	(۰.۱)	نفت برنت	۴۳	(۰.۴)
شاخص S&P ۵۰۰	۳,۳۵۰	(۰.۱)	مس	۶,۵۵۲	(۰.۶۶)
شاخص ترکیبی نزدیک	۱۱,۱۲۳	۰.۱	روی	۲,۴۲۶	(۰.۲۱)
شاخص نیکی ژاپن	۲۳,۵۳۹	۰.۱	آلومینیوم	۱,۷۸۱	(۰.۱۴)
شاخص دلار	۹۴	(۰.۳)	اونس طلا	۱,۸۸۲	(۰.۰)

نرخ های جهانی بیلت فولاد و سنگ آهن

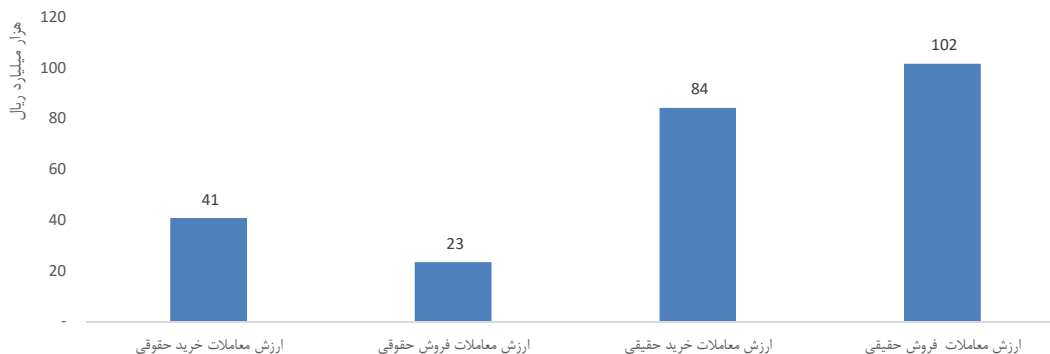
نوع بیلت	میانگین نرخ (دلار/تن)	درصد تغییر نسبت به هفته گذشته	نوع سنگ آهن	میانگین نرخ (دلار/تن)	درصد تغییر نسبت به هفته گذشته
CIS exports index (fob Black Sea port)	۴۰۸	(۱.۰)	Iron ore pellet index cfr Qingdao (65% Fe)	۱۳۸.۸۴	(۵.۷)
Turkish Exports (fob main Turkish port)	۴۲۵-۴۳۰	(۱.۲)	Iron ore index (62% Fe)	۱۱۶.۱۵	(۳.۳)
Indian exports (fob main India port)	۴۳۰-۴۳۵	۰.۰	Iron ore index (65% Fe) Brazilian cfr Qingdao	۱۲۸.۵	(۴.۰)
UAE imports (cfr Jebel Ali)	۴۵۵-۴۶۵	۲.۸	Iron ore concentrate index cfr Qingdao (66% Fe)	۱۲۶.۸۸	(۶.۴)
Egypt imports (cfr main port)	۴۲۰-۴۳۰	(۱.۲)	Implied 62% Fe China port price index	۱۲۱.۷۵	(۳.۷)

آمار معاملات گروه صنعتی در بورس کالای ایران در تاریخ ۹۹/۰۷/۰۸

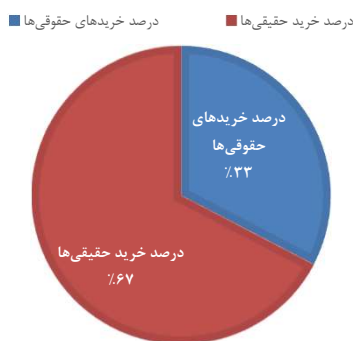
نام کالا	تولید کننده	قیمت پایانی میانگین موزون	ارزش معامله (هزارریال)	بالاترین	عرضه (تن)	قیمت پایه عرضه	تقاضا (تن)	حجم معامله (تن)
تختال SM	فولاد مبارکه اصفهان	۱۰۷,۶۷۹	۶,۴۶۰,۷۳۰,۰۰۰	۱۰۸,۵۰۹	۶۰,۰۰۰	۱۰۶,۵۰۷	۶۵,۰۰۰	۶۰,۰۰۰
شمش بلوم	فولاد خوزستان	۱۱۰,۷۹۲	۲,۲۱۵,۸۳۹,۵۰۰	۱۱۱,۲۶۹	۲۰,۰۰۰	۸۶,۳۴۹	۳۱,۰۰۰	۲۰,۰۰۰
تختال C	فولاد هرمزگان جنوب	۱۰۶,۵۰۷	۲,۱۳۰,۱۴۰,۰۰۰	۱۰۶,۵۰۷	۲۰,۰۰۰	۱۰۶,۵۰۷	۲۰,۰۰۰	۲۰,۰۰۰
تختال C	فولاد خوزستان	۱۰۶,۵۰۷	۲,۰۲۳,۶۳۳,۰۰۰	۱۰۶,۵۰۷	۲۲,۰۰۰	۱۰۶,۵۰۷	۱۹,۰۰۰	۱۹,۰۰۰
شمش بلوم	شرکت معدنی و صنعتی چادرملو	۱۰۹,۷۹۹	۱,۳۶۱,۵۰۷,۸۰۰	۱۰۹,۹۹۹	۱۲,۴۰۰	۸۶,۳۴۹	۱۵,۲۰۰	۱۲,۴۰۰
شمش بلوم	فولاد سیرجان ایرانیان	۱۱۱,۹۷۶	۱,۱۱۹,۷۶۴,۰۰۰	۱۱۲,۴۱۹	۱۰,۰۰۰	۸۶,۳۴۹	۱۸,۴۰۰	۱۰,۰۰۰
شمش بلوم	جهان فولاد سیرجان	۱۱۰,۵۰۵	۱,۱۰۵,۰۴۹,۲۰۰	۱۱۰,۸۱۹	۱۰,۰۰۰	۸۶,۳۴۹	۱۹,۶۰۰	۱۰,۰۰۰
شمش بلوم	مجتمع صنعتی ذوب آهن پاسارگاد	۱۰۸,۹۹۲	۱,۰۸۹,۹۲۳,۸۰۰	۱۰۹,۸۹۹	۱۰,۰۰۰	۸۶,۳۴۹	۱۲,۸۰۰	۱۰,۰۰۰
شمش بلوم	مجتمع ذوب آهن فولاد خزر	۱۰۸,۶۳۴	۹۹۹,۴۳۳,۸۰۰	۱۰۸,۸۱۹	۹,۲۰۰	۸۶,۳۴۹	۱۱,۴۰۰	۹,۲۰۰
شمش بلوم	آهن و فولاد ارفع	۱۱۲,۷۲۶	۶۷۶,۳۵۸,۰۰۰	۱۱۳,۵۵۹	۶,۰۰۰	۸۶,۳۴۹	۱۰,۲۰۰	۶,۰۰۰
شمش بلوم	مجتمع فولاد خراسان	۱۰۸,۶۸۸	۶۵۲,۱۲۹,۰۰۰	۱۰۹,۱۹۹	۶,۰۰۰	۸۶,۳۴۹	۹,۰۰۰	۶,۰۰۰
شمش فولادی ۳SP-	فولاد کاوه جنوب کیش	۱۰۸,۶۰۸	۶۵۱,۶۴۵,۶۰۰	۱۰۸,۶۱۹	۶,۰۰۰	۸۶,۳۴۹	۷,۶۰۰	۶,۰۰۰
تختال C	فولاد خوزستان	۱۰۶,۵۰۷	۳۱۹,۵۲۱,۰۰۰	۱۰۶,۵۰۷	۳,۰۰۰	۱۰۶,۵۰۷	۳,۰۰۰	۳,۰۰۰
شمش بلوم	گسترش خدمات آتیه اندیشان	۱۱۱,۵۴۲	۱۵۶,۱۵۸,۲۰۰	۱۱۱,۷۱۹	۱,۴۰۰	۸۶,۳۴۹	۲,۰۰۰	۱,۴۰۰
شمش بلوم	غلتک سازان سپاهان	۱۰۹,۸۸۸	۱۳۱,۸۶۵,۶۰۰	۱۱۰,۴۵۶	۱,۲۰۰	۸۶,۳۴۹	۲,۸۰۰	۱,۲۰۰
شمش بلوم	تولید فولاد تارا شمش یزد	۱۱۱,۴۸۷	۱۱۱,۴۸۶,۶۰۰	۱۱۱,۶۱۹	۱,۰۰۰	۸۶,۳۴۹	۲,۲۰۰	۱,۰۰۰
شمش بلوم	آلیاژ شمش یزد	۱۰۹,۰۴۵	۱۰۹,۰۴۵,۰۰۰	۱۰۹,۵۵۹	۱,۰۰۰	۸۶,۳۴۹	۱,۶۰۰	۱,۰۰۰
شمش بلوم	گروه صنعتی پارس بوتیل یزد	۱۰۸,۸۴۵	۱۰۸,۸۴۵,۰۰۰	۱۰۹,۶۱۹	۱,۰۰۰	۸۶,۳۴۹	۲,۰۰۰	۱,۰۰۰
شمش بلوم	صنعت تجارت پردیس آذربایجان	۱۰۸,۵۳۳	۱۰۸,۵۳۲,۶۰۰	۱۰۹,۹۰۸	۱,۰۰۰	۸۶,۳۴۹	۱,۶۰۰	۱,۰۰۰
سبد شمش بلوم	ذوب آهن اصفهان	۱۰۲,۶۷۹	۹۶,۹۲۸,۹۷۶	۱۰۲,۶۷۹	۹۴۴	۸۶,۳۴۹	۲,۸۳۲	۹۴۴
شمش بلوم	فولادسازان کیوان یزد	۱۱۱,۸۶۶	۸۹,۴۹۲,۴۰۰	۱۱۲,۱۲۳	۸۰۰	۸۶,۳۴۹	۲,۶۰۰	۸۰۰
شمش بلوم	پردیس صنعت زنده رود	۱۱۰,۵۹۲	۶۶,۳۵۵,۴۰۰	۱۱۰,۶۲۹	۶۰۰	۸۶,۳۴۹	۱,۶۰۰	۶۰۰
شمش بلوم	تولیدی صنعتی اصفهان در	۱۰۹,۱۱۲	۶۵,۴۶۷,۴۰۰	۱۰۹,۱۶۹	۶۰۰	۸۶,۳۴۹	۱,۲۰۰	۶۰۰
شمش روی ۹۹,۹۷	تولیدی روی بندرعباس	۵۴۲,۷۲۰	۲۱,۷۰۸,۸۰۰	۵۴۲,۷۲۰	۶۰	۵۴۲,۷۲۰	۴۰	۴۰
شمش روی ۹۹,۹۷	تولیدی روی بندرعباس	۵۴۲,۷۲۰	۱۰,۸۵۴,۴۰۰	۵۴۲,۷۲۰	۲۰	۵۴۲,۷۲۰	۲۰	۲۰

ارزش خرید و فروش معاملات حقیقی و حقوقی در بازار سرمایه

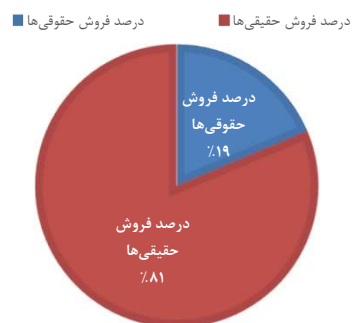
ارزش کل معاملات حقیقی و حقوقی



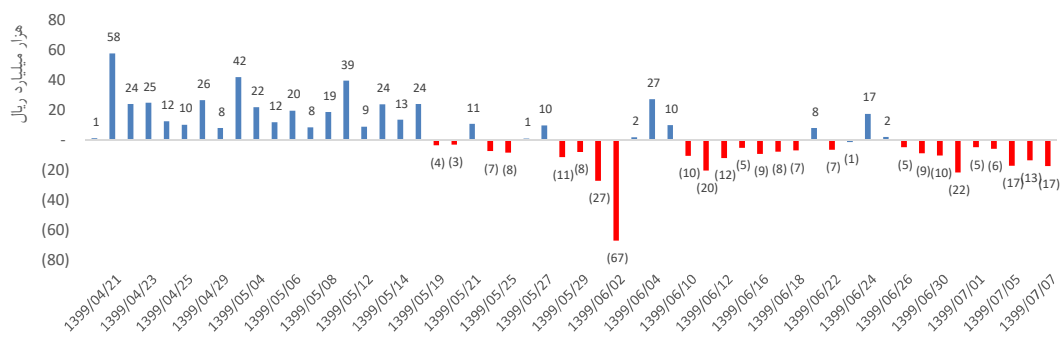
سهم بخش حقیقی و حقوقی از کل معاملات خرید



سهم بخش حقیقی و حقوقی از کل معاملات فروش



خالص ورود (خروج) پول



- شاخص کل بورس اوراق بهادار با ۲۳,۰۲۹ واحد منفی و با ۱/۵۲ درصد کاهش عدد ۱,۴۹۲,۹۰۲ واحد را تجربه کرد. بطوریکه ۹,۵۸۰ میلیون سهم به ارزش کل ۸۶,۸۳۶ میلیارد ریال مورد معامله قرار گرفت.
- شاخص فرابورس ایران نیز با ۱۰۸ واحد منفی و با ۰/۶۱ درصد کاهش عدد ۱۷,۴۵۳ واحد را تجربه کرد. بطوریکه در این بازار نیز ۲,۳۰۵ میلیون سهم به ارزش کل ۴۷,۸۳۲ میلیارد ریال مورد معامله قرار گرفت.

شایعات و شنیده‌ها

- سردار حسین دهقان، وزیر سابق دفاع در دولت دهم، از فرماندهان سپاه پاسداران، در انتخابات سال ۱۴۰۰ کاندید می شود.
- خط منظم کشتیرانی بین بنادر ایران، روسیه، قزاقستان و ترکمنستان ایجاد می شود.
- پمپئو به یونان سفر کرده و شایعه شده که انتقال پایگاه هوایی و اتمی اینجیرلیک از ترکیه به یونان طرح ریزی شده است.

مروری بر اطلاعیه های کدال

- وبملت ۳۳,۰۷۳ میلیارد ریال سود تسهیلات اعطایی و ۱۵,۲۷۳ میلیارد ریال سود پرداختی به سپرده ها دارد. تراز شرکت تا ۶ ماهه ۶۹,۴۵۸ میلیارد ریال مثبت است. تراز ۳ ماهه شرکت ۲۷,۹۰۸ میلیارد ریال مثبت بود.
- کگل در شهریور ۲۱۴۵۶ میلیارد ریال فروش محقق کرد. نرخ هر تن گندله شرکت در این ماه ۱۵,۸۹۹,۹۰۷ ریال بوده است (در حالی که در تیر نرخ فروش هر تن گندله ۱۱,۸۸۰,۶۰۲ ریال بوده است). جمع فروش شش ماهه شرکت ۱۰۰,۷۸۳ میلیارد ریال بوده و در مدت مشابه سال قبل ۶۴,۱۴۵ میلیارد ریال فروش محقق کرده بود.
- کچاد در شهریور ۱۴,۴۱۷ میلیارد ریال فروش داشته است. جمع فروش شش ماهه شرکت ۶۵,۹۱۱ میلیارد ریال بوده است و مدت مشابه سال قبل این عدد ۴۶,۰۶۷ میلیارد ریال فروش محقق کرده بود.
- وامید در شهریور ماه ۱۸۹ میلیارد ریال سود فروش سرمایه گذاری ها شناسایی کرده است و در شش ماهه اول سال ۲۱۴ میلیارد ریال سود مجمع محقق شده است.
- هایوب شهریور را هم با درآمد ۱,۷۲۷ میلیارد ریالی تمام کرد. شرکت در مجموع ۶ ماهه، ۸,۰۲۱ میلیارد ریال فروش داشته و این در حالی است که کل فروش سال قبل شرکت ۶,۲۵۷ میلیارد ریال است و ۶ ماهه از کل سال قبل فراتر رفته است. فروش شش ماهه سال گذشته شرکت برابر با ۲,۲۰۲ میلیارد ریال بوده است.

اخبار اقتصادی

- واردات آلومینیوم چین در ماه آگوست از ۲۶۳ هزار تن گذشت که نسبت به عدد مدت مشابه سال قبل که ۱۲۰ هزار تن بوده است، افزایش ۱۱۹ درصدی داشته است.
- واردات LNG چین نسبت به سال قبل ۱۰ درصد رشد کرده و گفته می شود سال ۲۰۲۲ از ژاپن عبور می کند.
- منطقه تانگشان چین محدودیت تولید فولاد به دلیل آلاینده‌گی برقرار کرده است. کاهش تولید می تواند به قیمت ها کمک کند.

- لیر ترکیه با خبر درگیری آذربایجان و ارمنستان و گسترش تنش در منطقه امروز دوشنبه به روند نزولی خود ادامه داد و به کمترین سطح تاریخی نزول کرد.
- عربستان رسماً واردات محصولات ترکیه را ممنوع کرد. تصمیم عربستان سعودی مبنی بر ممنوعیت ورود کالاهای ترکیه در این هفته اجرایی می‌شود.
- خبر تعطیلی سفارت اروپا و آمریکا در بغداد تکذیب شد. آمریکا به عراق گفته است که اگر راکت پراکنی‌ها ادامه یابد، سفارت را تعطیل می‌کند. (برخی تصور کردند این تعطیل شدن‌ها به معنی آغاز یک درگیری جدی است)
- سخنگوی وزارت خارجه می‌گوید "نه مذاکره‌ای بین ایران و آمریکا بوده، نه هست و نه خواهد بود".
- نمایندگان مجلس شورای اسلامی امروز صلاحیت علیرضا رزم‌حسینی برای تصدی وزارت صنعت، معدن و تجارت (صمت) را بررسی کردند و به وی رای اعتماد دادند. به این ترتیب با ۱۷۵ رای موافق، در برابر ۸۰ رای مخالف و ۹ رای ممتنع، از مجموع ۲۶۴ رای، وی به سمت وزیر صنعت، معدن و تجارت برگزیده شد. آقای رزم‌حسینی، پیش از این استاندار خراسان رضوی بوده است.
- متوسط قیمت هر متر آپارتمان در تهران به ۲۴۲ میلیون ریال رسید که ۵/۱ درصد رشد نسبت به مرداد ثبت کرده است (سرعت رشد کند شد). ۶/۸ درصد کاهش در تعداد معاملات نسبت به ماه قبل و ۹۱/۷ درصد رشد نرخ فروش نسبت به شهریور ۹۸ گزارش شده است.
- معاون بازار بورس اوراق بهادار می‌گوید "طی اطلاعیه‌ای به صورت مشخص، پارامترهای بازارگردانی به اطلاع ناشران و سهامداران رسانده می‌شود تا فعالیت‌های بازارگردانی به صورت رسمی از ۱۰ مهر ماه آغاز شود. هم‌اکنون ۱۳۲ شرکت از میان شرکت‌های بورسی دارای بازارگردان فعال هستند".
- شهاب‌الدین شمس، معاونت اقتصادی ایران خودرو در گفت‌وگو با همفکران خبر داد: صندوق بازارگردانی ایران خودرو با سرمایه هزار میلیارد تومان از هفته آینده کار خود را آغاز می‌کند. البته سهامداران از همین امروز حمایت از سهم را آغاز کرده‌اند. وی تأکید کرد: برای تمامی شرکت‌های زیر مجموعه ایران خودرو با حجم و اندازه متناسب صندوق‌های بازارگردانی راه‌اندازی شده که همزمان با صندوق بازارگردانی ایران خودرو از هفته آینده کار بازارگردانی را آغاز می‌کنند.
- فرهاد دژپسند، وزیر اقتصاد: امروز جلسه‌ی پیش‌داشتم که مشخص شود مصوبه شورای عالی بورس (پیرامون بازارگردانی در بازار سرمایه) چقدر اجرایی شده است. معدنی‌ها بازارگردانی را اجرایی کردند. علاوه بر آن بانک‌ها اقدامات لازم را برای کار انجام دادند. ضمن اینکه سازمان تأمین اجتماعی و شستا به گفته وزیر رفاه، کار بازارگردانی را انجام دادند و برخی از حقوقی‌ها نیز در آستانه عقد قرارداد هستند، فکر می‌کنم به سرعت تا اواسط هفته آینده همه بازارگردانی‌ها عملیاتی شود.
- پوراابراهیمی، نماینده مجلس می‌گوید "با بررسی‌های صورت گرفته تصمیم بازگرداندن EPS گرفته شده و دستورالعمل آن در حال ابلاغ است. توقف معاملات الگوریتمی و نوسانگیری روزانه موقت است. نمی‌توان حقوقی‌ها را تنها به خرید وادار کرد و از فروش منع کرد. اکنون برخی حقیقی‌ها نیز منع شده‌اند و این مساله نقدشوندگی بازار را کاهش داده است".
- وزیر اقتصاد می‌گوید در نیمه نخست سال جاری ۳۳ همت واگذاری و ۹۰ همت اخزا منتشر شده که با این‌ها، کسری بودجه جبران شده است.
- مهدی صرامی معاون مالی و اقتصادی پالایش نفت اصفهان خبر داد: فاز اول افزایش سرمایه ما از محل تجدید ارزیابی زمین‌ها به زودی نهایی خواهد شد و جزییات آن در کدال اطلاع‌رسانی می‌شود. این افزایش سرمایه مراحل پایانی کارشناسی را طی می‌کند و میزان آن به زودی مشخص خواهد شد.

نرخ‌های دلار و سکه مورخ ۱۳۹۹/۰۷/۰۸

ارقام به تومان

نرخ	سکه	یورو			دلار		
		فروش	خرید	نرخ سنا	فروش	خرید	نرخ دلار نیما
۴,۷۰۰,۰۰۰	ربع سکه	۳۳,۳۵۰	۳۳,۲۵۰		۲۳,۱۴۳	۲۳,۶۳۸	
۷,۷۰۰,۰۰۰	نیم سکه				۲۸,۵۰۰	۲۸,۴۰۰	
۱۳,۵۸۱,۰۰۰	تمام امامی	EUR/USD: ۱,۱۷۰۴			۲۹,۴۴۰	۲۹,۳۴۰	
۱۳,۲۵۰,۰۰۰	بهار آزادی				۲۸,۵۰۰	۲۸,۴۰۰	

روند نرخ دلار / اونس / نفت / سکه از ابتدای سال تا کنون

