

عملکرد معاملات سهام بر تقوی بورسی سر توسعه معادن و فلزات و مقایسه با اهم رقا در تاریخ ۹۹/۰۷/۰۷

| نقدشوندگی و بازدهی | | | آخرین تعداد سفارش | | وضعیت سهام | | | | | | | | نام شرکت | | |
|--------------------|--------------------|----------------|-------------------|------------|-------------|--------------------|-----------|---------------------|------------|------------|-------------|-------------------------|-----------|--------------|--------------------------------|
| بازدهی ۹۸ | بازدهی ۹۹ تا امروز | رتبه نقدشوندگی | عرضه | تقاضا | P/E | EPS سه ماهه اول ۹۹ | EPS ۹۸ | میزان تاثیر بر شاخص | درصد تغییر | آخرین قیمت | قیمت پایانی | درصد از کل ارزش معاملات | | ارزش معاملات | حجم معاملات |
| ۹۲.۰ | ۲۱۴.۶ | ۲۸۵ | ۴۸.۲۳۰.۰۷۳ | ۳.۴۸۰ | ۲۵.۰ | ۶۳ | ۶۹۶ | (۴۳۹) | (۱.۷) | ۱۶.۸۲۰ | ۱۷.۴۰۰ | ۰.۷ | ۳۸.۵۰۱ | ۲.۲۸۹.۰۲۶ | توسعه معادن و فلزات |
| ۸۰.۳ | ۲۰۰.۶ | ۲۰۱ | ۲۰۵.۳۶۶ | ۳۲۷.۵۱۶ | ۱۶.۲ | ۳۳۱ | ۱۳۶۱ | (۲.۲۷۸) | (۵.۰) | ۲۲.۰۴۰ | ۲۲.۰۴۰ | ۱.۳۳ | ۶۹۹.۵۹۳ | ۳۱.۷۴۱.۹۵۹ | معدنی و صنعتی گل گهر |
| ۱۰۰.۱ | ۲۰۰.۵ | ۲۰۶ | ۴۲.۰۷۴.۳۸۰ | ۴.۵۵۷ | ۱۸.۲ | ۲۸۷ | ۱۱۲۷ | (۱.۳۴۵) | (۴.۲) | ۲۰.۵۰۰ | ۲۰.۶۶۰ | ۰.۱۹ | ۹۷.۵۲۹ | ۴.۷۵۷.۵۳۱ | معدنی و صنعتی چادرملو |
| ۲۴۳.۵ | ۱۹۸.۶ | ۸۶ | ۱.۸۶۱ | ۲.۲۰۳ | ۲۵.۱ | ۵۶۸* | ۱۸۶۰ | (۶۰) | (۳.۴) | ۴۵.۸۱۶ | ۴۶.۶۱۲ | ۰.۱۴ | ۷۵.۲۴۳ | ۱.۶۴۲.۲۸۵ | سنگ آهن گهرزمین |
| ۱۹۲.۵ | ۲۲۳.۳ | ۱۶۵ | ۸۷۶.۹۱۵ | ۰ | ۲۸.۸ | ۲.۲۶۷ | ۱۵۶۷ | (۱۸۵) | (۵.۰) | ۴۵.۱۴۰ | ۴۵.۱۴۰ | ۰.۱۶ | ۸۲.۰۹۶ | ۱.۸۱۸.۶۹۴ | توسعه معدنی و صنعتی صیانور |
| ۱۷۷.۷ | ۲۵۴.۵ | ۱۹ | ۱۰.۱۱۰ | ۱۰۰.۰۰۰ | ۵۳.۱ | ۱۴۹۰** | ۷۹۵ | (۱.۲۳۰) | (۳.۵) | ۴۳.۷۲۰ | ۴۲.۱۹۰ | ۰.۲۵ | ۱۳۰.۱۵۴ | ۳۰.۸۵۰.۵۵۶ | گروه مدیریت سرمایه گذاری امید |
| ۱۴۲.۶ | ۳۱۵.۴ | ۱۴۴ | ۱۱۵.۸۷۸.۳۵۵ | ۱۰۵.۳۱۵ | ۲۴.۴ | ۳۴۳ | ۱۱۹۹ | (۴.۱۳۱) | (۵.۰) | ۲۹.۲۰۰ | ۲۹.۲۰۰ | ۱.۶۴ | ۸۶۲.۲۶۶ | ۲۹.۵۲۹.۶۴۵ | ملی صنایع مس ایران |
| ۶۸.۳ | ۲۲۸.۴ | ۳۲۰ | ۱۳.۷۹۱.۰۳۹ | ۴.۶۹۳ | ۱۶.۷ | ۳۷۲ | ۱۱۶۵ | (۱۸) | (۵.۰) | ۱۹.۴۳۶ | ۱۹.۴۳۶ | ۰.۳۲ | ۱۶۸.۴۷۳ | ۸.۶۶۸.۰۷۷ | شرکت آهن و فولاد ارفع |
| ۱۹۴.۲ | ۹۳.۸ | ۴۳۸ | ۲۴۸.۹۸۳ | ۰ | ۴۷.۳ | ۲۱۰ | ۸۴۶ | (۹۲) | (۰.۷) | ۳۸.۲۷۰ | ۳۹.۹۹۰ | ۰.۰۲ | ۱۳.۴۲۰ | ۳۵۰.۸۸۰ | فولاد خراسان |
| ۱۹۹.۴ | ۹۵.۲ | ۱۳۳ | ۹۵۵۲۰.۷۰۰ | ۰.۰۰ | ۲۸.۰ | ۱.۲۹۰ | ۳۱۱۱ | (۷۱) | (۵.۰) | ۵۹.۰۶۰ | ۵۹.۰۶۰.۰۰ | ۰ | ۹۹.۹۷۴ | ۱.۶۹۲.۷۵۰ | فولاد امیرکبیر کاشان |
| ۱۹۱.۹ | -۴.۶ | ۸۷ | ۴۰.۲۰.۷۴۳ | ۰ | ۳۲۴ | ۲۶ | ۴۲ | - | (۰.۰) | ۱۳.۱۸۶ | ۱۳.۵۸۷ | ۰.۰۰ | ۲۷۷ | ۲۱۰.۲۳ | گروه صنایع معادن فلات ایرانیان |
| ۱۸۳۸.۷ | ۳۱.۸ | ۶۰۱ | ۹۳.۶۵۴.۱۸۲ | ۵.۰۰۰ | ۱۲.۷ | ۴۱۵ | ۵۰۵ | (۲۱) | (۱.۵) | ۶.۱۷۰ | ۶.۳۹۰ | ۰.۰۲ | ۱۴.۰۶۸ | ۲.۲۷۹.۹۹۹ | کارخانجات تولیدی شهید قندی |
| ۱۱۹.۹ | ۲۹۲.۸ | ۱۴۳ | ۱۵۵.۱۱۲.۲۳۷ | ۱۱۱.۹۲۰ | ۲۵.۳ | ۱۸۷ | ۷۰۸ | (۵.۳۳۱) | (۵.۰) | ۱۷.۹۳۰ | ۱۷.۹۳۰ | ۲.۹۲ | ۱.۵۳۶.۰۷۷ | ۸۵.۶۷۰.۷۷۶ | فولاد مبارکه اصفهان |
| ۷۶.۸ | ۲۱۲.۹ | ۱۰۱ | ۲۳.۱۱۱.۱۲۲ | ۷.۵۲۶ | ۲۳.۵ | ۶۴۶ | ۱۷۵۳ | (۱.۱۰۱) | (۵.۰) | ۴۱.۲۷۰ | ۴۱.۲۷۰ | ۰.۱۷ | ۸۸.۸۵۹ | ۲.۱۵۳.۱۰۳ | فولاد خوزستان |
| ۵۹.۲ | ۱۶۳.۱ | ۵ | ۲.۹۶۲.۰۲۶ | ۱.۰۰۰ | ۲۲.۲ | ۱۶۷ | ۶۰۰ | (۱۳) | (۲.۶) | ۱۳.۰۰۳ | ۱۳.۳۳۵ | ۰.۱۱ | ۵۷.۸۳۰ | ۴.۴۴۷.۴۴۱ | فولاد هرمزگان جنوب |
| ۱۲۵.۰ | ۲۳۲.۵ | ۲۸۸ | ۴۷.۳۹۳ | ۲۸.۹۳۸.۷۵۶ | ۳۱.۷ | ۱۷۲ | ۶۴۸ | - | (۱۸.۱) | ۲۱.۲۱۰ | ۲۰.۵۵۰ | ۰.۹۴ | ۴۹۲.۱۶۶ | ۲۳.۹۴۵.۵۸۴ | فولاد کاوه جنوب کیش |
| ۲۴۱.۴ | ۱۶۸.۵ | ۱۱۵ | ۱.۱۹۹.۲۲۰ | ۹۰ | ۶۰.۸ | ۵۰۳۰*** | ۳۸۳۳ | - | (۰.۸) | ۲۲۸.۰۳۴ | ۲۳۲.۱۶۷ | ۰.۰۵ | ۲۴.۸۱۸ | ۱۰۸.۸۳۵ | م. صنایع و معادن احیاء سیاهان |
| ۹۸.۵ | ۳۰۸.۶ | ۱۳۱ | ۹۴۹.۰۲۶ | ۱.۱۷۲ | ۶۷.۶ | -۲ | ۳۰۳ | - | (۰.۱) | ۱۹.۴۷۵ | ۲۰.۴۸۳ | ۰.۰۰ | ۱.۸۶۳ | ۹۵.۶۴۶ | هلدینگ صنایع معدنی خاورمیانه |
| ۸۳.۴ | ۹۳.۶ | ۳۱ | ۱۶۴.۵۱۰.۲۵۰ | ۴۱.۰۲۹ | ۴۲.۶ | ۳۴ | ۱۲۲ | (۲۳) | (۴.۶) | ۵.۱۷۹ | ۵.۲۰۳ | ۰.۱۸ | ۹۵.۸۰۳ | ۱۸.۴۹۸.۳۱۴ | ذوب آهن اصفهان |
| -۴ | | | ۵۴.۹۵۶- | | | | ۱.۵۷۰.۸۸۹ | | | | ۱.۵۱۵.۹۳۳ | | | | شاخص کل |
| -۴ | | | ۱۴.۴۱۱- | | | | ۴۱۱.۹۳۴ | | | | ۳۹۷.۵۲۲ | | | | ۳- شاخص قیمت (وزنی ارزشی) |
| -۱ | | | ۵.۳۸۴- | | مقدار تغییر | | ۴۰۷.۶۵۱ | | دیروز | | ۴۰۲.۲۶۷ | | | | ۴- شاخص کل (هم وزن) |
| -۱ | درصد تغییر | | ۳.۵۲۸- | | | | ۲۶۷.۱۲۸ | | | | ۲۶۳.۶۰۰ | | | | ۵- شاخص قیمت (هم وزن) |
| -۳.۲ | | | ۶۷.۵۲۳- | | | | ۲۰.۸۵.۸۳۰ | | | | ۲۰.۱۸.۳۰۸ | | | | ۵- شاخص شناور آزاد |
| -۲ | | | ۳۸۹- | | | | ۱۷.۹۵۱ | | | | ۱۷.۵۶۲ | | | | ۶- شاخص فرا بورس |

*برای دوره شش ماهه منتهی به ۱۳۹۹/۰۹/۳۰

**برای دوره شش ماهه منتهی به ۹۹/۰۴/۳۱

***برای سال مالی منتهی به ۱۳۹۹/۰۳/۳۱



عملکرد بازار بورس و فرابورس در تاریخ گزارش

| بیشترین تاثیر مثبت در شاخص | ۱- وسخراج +۹۸ | بیشترین تاثیر منفی در شاخص | ۱- فارس -۶۱۱۳ | نمادهای معاملاتی با بیشترین درصد مثبت | شصدف. شکرین. وسپهر | |
|---|---------------|----------------------------|----------------|---|---|--------------------|
| | ۲- غپینو +۳۲ | | ۲- فولاد -۵۲۳۱ | | نمادهای معاملاتی با بیشترین درصد منفی | سصوفی. کاوه. کترام |
| | ۳- شکرین +۲۰ | | ۳- فملی -۴۱۳۱ | | حجم معاملات از ابتدای سال تاکنون (میلیون سهم) | ۱,۵۴۳,۲۳۷ |
| حجم کل معاملات بورس و فرابورس (میلیون سهم) | ۳,۰۹۷ | تعداد نماد با تغییرات مثبت | ۱۳۴ | ارزش معاملات از ابتدای سال تاکنون (میلیارد ریال) | ۲۱,۲۷۲,۴۱۷ | |
| ارزش کل معاملات بورس و فرابورس (میلیارد ریال) | ۵۲,۴۷۷ | تعداد نماد با تغییرات منفی | ۵۹۲ | تغییرات حجم معاملات از ابتدای سال نسبت به دوره مشابه سال پیش | ۸۰۶,۲۵۲ | |
| رتبه سر.معادن و فلزات در حجم معاملات | ۹۶ | تعداد نماد بدون تغییر | ۱۱۹ | تغییرات ارزش معاملات از ابتدای سال نسبت به دوره مشابه سال پیش | ۱۸,۷۴۶,۷۲۹ | |
| رتبه سر.معادن و فلزات در ارزش معاملات | ۱۱۷ | تعداد نمادهای متوقف | ۴۰ | تعداد کل نمادهای معامله شده در تاریخ گزارش | ۸۴۵ | |

سه نماد سهام با بیشترین ارزش معاملات در بازار امروز عبارتند از: **وسپهر. و آیند. تاپیکو**

عملکرد بازارها و شاخص‌های جهانی در تاریخ گزارش

| شاخص | مقدار (واحد) | درصد تغییر نسبت به روز گذشته | کامودیتی | نرخ (دلار/بشکه) یا (دلار/تن) | درصد تغییر نسبت به روز گذشته |
|------------------|--------------|------------------------------|-----------|------------------------------|------------------------------|
| شاخص داوجونز | ۲۷,۱۷۴ | ۱.۳ | نفت برنت | ۴۲ | ۱.۶ |
| شاخص S&P ۵۰۰ | ۳,۲۹۹ | ۱.۶ | مس | ۶,۵۹۹ | ۰.۶۷ |
| شاخص ترکیبی نزدک | ۱۰,۹۱۴ | ۲.۳ | روی | ۲,۴۱۳ | ۱.۵۴ |
| شاخص نیکی ژاپن | ۲۳,۵۱۲ | ۱.۳ | آلومینیوم | ۱,۷۸۰ | ۱.۰۸ |
| شاخص دلار | ۹۴ | (۰.۴) | اونس طلا | ۱,۸۶۴ | ۰.۱ |

نرخ‌های جهانی بیلت فولاد و سنگ آهن

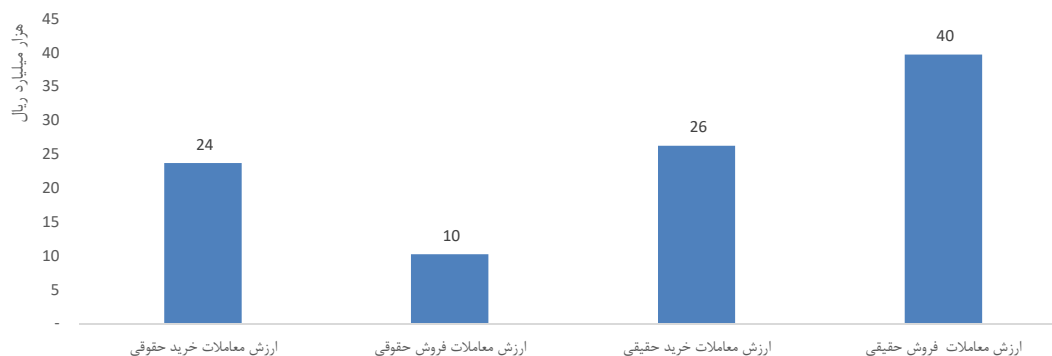
| نوع بیلت | میانگین نرخ (دلار/تن) | درصد تغییر نسبت به هفته گذشته | نوع سنگ آهن | میانگین نرخ (دلار/تن) | درصد تغییر نسبت به هفته گذشته |
|---|-----------------------|-------------------------------|---|-----------------------|-------------------------------|
| CIS exports index (fob Black Sea port) | ۴۰۹ | (۱.۵) | Iron ore pellet index cfr Qingdao (65% Fe) | ۱۳۸.۸۴ | (۵.۷) |
| Turkish Exports (fob main Turkish port) | ۴۲۵-۴۳۰ | (۱.۲) | Iron ore index (62% Fe) | ۱۱۵.۲۱ | (۷.۸) |
| Indian exports (fob main India port) | ۴۳۰-۴۳۵ | ۰.۰ | Iron ore index (65% Fe) Brazilian cfr Qingdao | ۱۲۸ | (۶.۹) |
| UAE imports (cfr Jebel Ali) | ۴۵۵-۴۶۵ | ۲.۸ | Iron ore concentrate index cfr Qingdao (66% Fe) | ۱۲۶.۸۸ | (۶.۴) |
| Egypt imports (cfr main port) | ۴۲۰-۴۳۰ | (۱.۲) | Implied 62% Fe China port price index | ۱۲۲.۵۹ | (۳.۶) |

آمار معاملات گروه صنعتی در بورس کالای ایران در تاریخ ۹۹/۰۷/۰۷

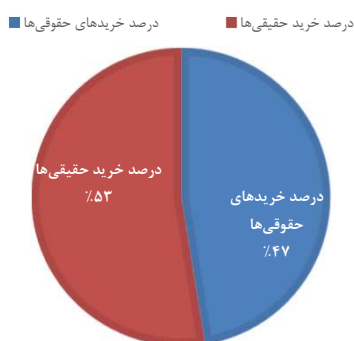
| نام کالا | تولید کننده | قیمت پایانی میانگین موزون | ارزش معامله (هزارریال) | بالاترین | عرضه (تن) | قیمت پایه عرضه | تقاضا (تن) | حجم معامله (تن) |
|-----------------|-----------------------------|---------------------------|------------------------|-----------|-----------|----------------|------------|-----------------|
| ورق گرم B | فولاد مبارکه اصفهان | ۱۲۳,۰۰۵ | ۷,۷۹۳,۵۷۱,۰۶۰ | ۱۲۸,۰۰۰ | ۶۳,۳۶۰ | ۱۰۷,۶۱۷ | ۶۴,۹۰۰ | ۶۳,۳۶۰ |
| ورق گرم C | فولاد مبارکه اصفهان | ۱۳۳,۶۶۲ | ۴,۶۹۰,۲۱۱,۷۹۰ | ۱۳۶,۵۹۹ | ۳۵,۰۹۰ | ۱۰۷,۶۱۷ | ۴۲,۲۴۰ | ۳۵,۰۹۰ |
| ورق سرد B | فولاد مبارکه اصفهان | ۱۵۱,۹۰۹ | ۲,۱۲۶,۷۲۶,۷۰۰ | ۱۵۹,۷۸۹ | ۱۴,۰۰۰ | ۱۳۱,۵۲۷ | ۱۴,۴۰۰ | ۱۴,۰۰۰ |
| ورق گالوانیزه G | فولاد مبارکه اصفهان | ۱۷۱,۴۵۸ | ۱,۰۴۸,۱۲۲,۷۵۴ | ۱۷۱,۴۵۸ | ۶,۱۱۳ | ۱۷۱,۴۵۸ | ۶,۱۱۳ | ۶,۱۱۳ |
| ورق قلع اندود | فولاد مبارکه اصفهان | ۱۷۴,۴۸۸ | ۸۵۹,۷۰۲,۳۷۶ | ۱۷۴,۴۸۸ | ۴,۹۲۷ | ۱۷۴,۴۸۸ | ۴,۹۲۷ | ۴,۹۲۷ |
| ورق گالوانیزه G | صنایع فولاد شهریار تبریز | ۱۵۶,۵۰۱ | ۶۲,۶۰۰,۴۰۰ | ۱۵۸,۰۰۰ | ۴۰۰ | ۱۵۴,۴۸۴ | ۴۵۰ | ۴۰۰ |
| مس مفتول | گیل راد شمال | ۱,۵۴۲,۰۵۸ | ۶۱,۶۸۲,۳۲۰ | ۱,۵۴۲,۰۵۸ | ۹۵۰ | ۱,۵۴۲,۰۵۸ | ۴۰ | ۴۰ |
| شمش روی ۹۹,۹۷ | صنایع خالص سازان روی زنجان | ۵۴۳,۱۵۷ | ۴۳,۴۵۲,۵۲۰ | ۵۴۳,۲۹۹ | ۱۰۰ | ۵۴۲,۷۲۰ | ۸۰ | ۸۰ |
| مس مفتول | صنایع تولیدی دنیای مس کاشان | ۱,۵۴۲,۰۵۸ | ۳۰,۸۴۱,۱۶۰ | ۱,۵۴۲,۰۵۸ | ۷۴۰ | ۱,۵۴۲,۰۵۸ | ۲۰ | ۲۰ |
| شمش آلیاژ LM۲ | آریا کابل فدک | ۵۵۶,۲۰۴ | ۵,۵۶۲,۰۴۰ | ۵۵۶,۲۰۴ | ۳۷۵ | ۵۵۶,۲۰۴ | ۱۰ | ۱۰ |

ارزش خرید و فروش معاملات حقیقی و حقوقی در بازار سرمایه

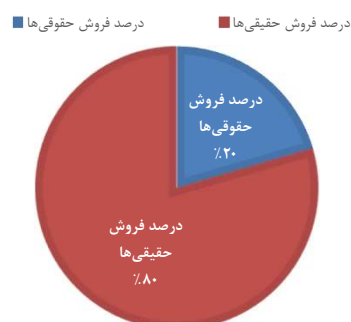
ارزش کل معاملات حقیقی و حقوقی



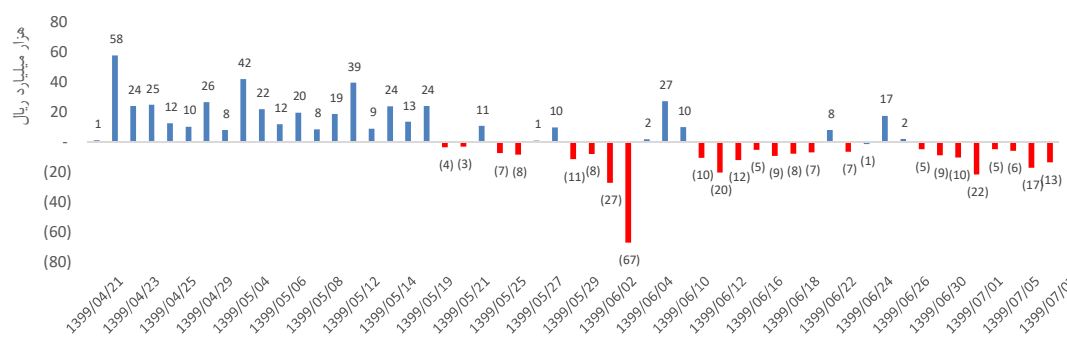
سهم بخش حقیقی و حقوقی از کل معاملات خرید



سهم بخش حقیقی و حقوقی از کل معاملات فروش



خالص ورود (خروج) پول



- شاخص کل بورس اوراق بهادار با ۵۴,۹۵۶ واحد منفی و با ۳/۵۰ درصد کاهش عدد ۱,۵۱۵,۹۳۳ واحد را تجربه کرد. بطوریکه ۱,۸۲۳ میلیون سهم به ارزش کل ۲۶,۸۵۲ میلیارد ریال مورد معامله قرار گرفت.
- شاخص فرابورس ایران نیز با ۳۸۹ واحد منفی و با ۲/۱۷ درصد کاهش عدد ۱۷,۵۶۲ واحد را تجربه کرد. بطوریکه در این بازار نیز ۱,۲۷۴ میلیون سهم به ارزش کل ۲۵,۶۲۶ میلیارد ریال مورد معامله قرار گرفت.

شایعات و شنیده‌ها

- تذکر جدی رئیس مجلس به وزیر اقتصاد درباره بورس: برخی شنیده‌ها حاکی است که در جلسه اخیر شورای هماهنگی اقتصادی، رییس مجلس ضمن ابراز ناراحتی از عملکرد وزیر اقتصاد درباره بورس به او تذکر جدی داده است. دلیل تذکر قالیباف، عملکرد نامناسب شرکت‌های دولتی و حقوقی‌ها بوده است که موجب شده سرمایه مردم کاهش پیدا کند. گفتنی است که دژپسند وزیر اقتصاد این هفته برای ارائه گزارش به مجلس خواهد آمد.

مروری بر اطلاعاتی‌های کدال

- خودرو در شهریور حدود ۴۴ هزار دستگاه به فروش رسانده و ۳۹,۶۶۶ میلیارد ریال فروش محقق نموده است. شرکت در شش ماهه ابتدایی سال در مجموع ۱۳۲,۳۵۹ میلیارد ریال فروش داشته و در مدت مشابه سال گذشته این عدد ۷۳,۱۴۵ میلیارد ریال بوده است.
- خسپا در شهریور ۹,۸۸۵ میلیارد ریال فروش داشته است. جمع فروش شش ماهه شرکت برابر با ۵۴,۰۱۸ میلیارد ریال است. این قلم در مدت مشابه سال گذشته برابر با ۵۷,۴۰۲ میلیارد ریال بوده است.
- وبصادر در شهریور تراز مثبتی داشت: ۲۴,۹۳۸ میلیارد ریال درآمد و ۲۲,۳۱۵ میلیارد ریال سود پرداختی به سپرده. اما در مجموع شش ماهه ابتدایی سال تراز ۳,۸۷۲ میلیارد ریال منفی بوده است.
- فولای در مرداد و شهریور خوب بوده و در حالی که ۴ ماهه گذشته ۸۰۴ میلیارد ریال، شهریور ۳۴۹ میلیارد ریال و در مرداد ۲۴۶ میلیارد ریال بوده و ۶ ماهه ۱,۴۰۰ میلیارد ریال فروخته است.
- و تجارت در شهریور ۲۴,۰۱۷ میلیارد ریال سود تسهیلات اعطایی و ۱۶,۰۱۹ میلیارد ریال سود پرداختی سپرده داشته است. تراز شرکت در مجموع ۶ ماهه ۲۲,۶۷۵ میلیارد ریال مثبت است. در ۳ ماهه تراز ۸,۲۷۹ میلیارد ریال مثبت بود و در سه ماهه دوم رشد خوبی داشته است.

- در پی اعلام جنگ آذربایجان به ارمنستان اکنون دو کشور همسایه ایران وارد جنگ رسمی شدند. ترکیه هم یک پای ماجراست چون پهپادهای این کشور وارد حریم ارمنستان شده اند.
- سخنگوی وزارت امور خارجه ایران خواستار توقف فوری درگیری‌ها بین جمهوری آذربایجان و ارمنستان و آغاز گفت و گو بین دو کشور شد و آمادگی تهران را برای استفاده از ظرفیت‌های خود به منظور برقراری آتش بس و گفت‌وگو اعلام کرد.
- مایک پمئو وزیر خارجه ایالات متحده آمریکا به «مصطفی الکاظمی» نخست وزیر عراق ابلاغ کرده است که کاخ سفید قصد دارد به زودی سفارت این کشور را در بغداد تعطیل کند.
- مکرون: در حل اختلاف میان ایران و آمریکا موفق نشدم. با شرکای منطقه‌ای و از جمله ایران درباره اوضاع لبنان همکاری خواهیم کرد.
- ظریف: برجام زنده است؛ امکان مذاکره مجدد درباره توافق وجود ندارد ما چیزی خارج از برجام نمی‌خواهیم. من اجازه نمی‌دهم توافقی که به دنبال مذاکرات فشرده به دست آمده به خاطر خشنودی و رضایت یک نفر بر باد برود.
- افزایش ۱۰ درصدی تخفیف واگذاری سهام دولت در قالب ETF: هیات وزیران، تصویب‌نامه موضوع میزان تخفیف واگذاری سهام متعلق به دولت در قالب صندوق‌های سرمایه‌گذاری قابل معامله در بورس (ETF) را اصلاح کرد. پیش از این میزان تخفیف در نظر گرفته شده برای عرضه این صندوق ۲۰ درصد بود اما با تداوم ریزش در بازار سرمایه هیئت دولت برای جذاب ماندن و متضرر نشدن سهام داران رقم تخفیف مذکور را افزایش داده است.
- در جلسه هیات دولت به ریاست رئیس جمهور روحانی، دولت به پیشنهاد وزارت امور اقتصادی و دارایی، لایحه تمدید قانون مالیات بر ارزش افزوده را مصوب کرد. همچنین دولت با انحلال شرکت مادر تخصصی حمل و نقل ریلی کشور موافقت کرد و لایحه الحاق دولت ایران به موافقتنامه اروپایی حمل و نقل محصولات خطرناک از طریق جاده در این جلسه تصویب شد.
- روز گذشته جلسه ایمیدرو با شرکت های تابعه که معدنی-فلزی ها هستند برگزار شد. در این جلسه راهکارهای پیشنهادی برای تقویت بازار مورد بررسی قرار گرفت که از جمله آن ها می توان به تشکیل صندوق بازارگردان، اجرای مصوبه بورس در مورد ۱۰ درصد سهام خزانه در مورد کل شرکت ها، اجرای مصوبه بورس در مورد اوراق اختیار فروش تبعی و بیمه سهام و افزایش اعتبارات بازارگردان های مستقل شرکت هایی همچون ملی مس و فولاد مبارکه اشاره کرد.
- کریمی، مدیر اداره صادرات بانک مرکزی ضمن تایید افزایش صادرات نفتی کشور و تسریع بازگشت ارزهای صادراتی در ماه‌های اخیر، گفت: فروش حواله‌های ارزی صادراتی در شهریور سال جاری نسبت به مرداد ماه در سامانه نیما معادل ۷۷ درصد رشد داشته است.
- آب خلیج فارس به گل گهر رسید: نخستین پمپاژ آب خلیج فارس به مخزن ۴۵ هزار لیتری گل گهر در منطقه سیرجان انجام شد. طرح انتقال آب خلیج فارس با راهبری ایمیدرو در ۳ فاز انجام می شود. فاز نخست این طرح، انتقال آب از خلیج فارس به استان‌های کرمان، یزد و هرمزگان است. فاز دوم، انتقال آب به شرکت ملی صنایع مس (کرمان) و فاز سوم، انتقال آب به مجتمع سنگ آهن چارملو خواهد بود. پروژه انتقال آب از خلیج فارس در حجم گسترده با ۱۱ ایستگاه پمپاژ و در مسیر ۸۳۰ کیلومتری اجرا می‌شود.

نرخ‌های دلار و سکه مورخ ۱۳۹۹/۰۷/۰۷

ارقام به تومان

| نرخ | سکه | یورو | | | دلار | | |
|------------|------------|-----------------|--------|---------|--------|--------|----------------|
| | | فروش | خرید | نرخ سنا | فروش | خرید | نرخ دلار نیما |
| ۴,۳۵۰,۰۰۰ | ربع سکه | ۳۳,۶۵۰ | ۳۳,۵۵۰ | | - | ۲۳,۸۲۴ | |
| ۷,۳۵۰,۰۰۰ | نیم سکه | | | | ۲۸,۹۵۰ | ۲۸,۸۵۰ | نرخ دلار سنا |
| ۱۳,۳۹۱,۰۰۰ | تمام امامی | EUR/USD: ۱,۱۶۶۴ | | | ۲۹,۸۰۰ | ۲۹,۷۰۰ | نرخ بازار آزاد |
| ۱۲,۹۵۰,۰۰۰ | بهار آزادی | | | | ۲۸,۶۵۰ | ۲۸,۵۵۰ | صرافی ملی |

روند نرخ دلار / اونس / نفت / سکه از ابتدای سال تا کنون

