

**عملکرد معاملات سهام پرتفوی بورسی سر. توسعه معادن و فلزات و مقایسه با اهم رقبای در تاریخ ۹۹/۰۷/۰۵**

نام شرکت	وضعیت سهام											آخرین تعداد سفارش			نقدشوندگی و بازدهی		
	حجم معاملات	ارزش معاملات	درصد از کل ارزش معاملات	قیمت پایانی	آخرین قیمت	درصد تغییر	میزان تاثیر بر شاخص	EPS ۹۸	EPS سه ماهه اول ۹۹	P/E	تقاضا	عرضه	رتبه نقدشوندگی	بازدهی ۹۹ تا امروز	بازدهی ۹۸		
توسعه معادن و فلزات	۶۴۰۹۸.۸۵۰	۱.۱۸۷.۲۲۰	۱.۰۵	۱۸.۵۲۰	۱۸.۶۳۰	۴.۳	۱.۱۳۱	۶۹۶	۶۳	۲۶.۶	۱.۸۸۹.۲۳۸	۸۰.۷۹۴	۲۹۵	۲۳۴.۲	۹۲.۰		
معدنی و صنعتی گل گهر	۳۱.۶۱۵.۳۶۱	۷۶۰.۰۴۹	۰.۶۸	۲۴.۰۴۰	۲۳.۸۰۰	(۱.۰)	(۴۷۸)	۱۳۶۱	۳۳۱	۱۷.۷	۱۶.۰۳۳	۳۴.۳۸۰	۲۱۰	۲۱۸.۹	۸۰.۳		
معدنی و صنعتی چادرملو	۲۹.۷۳۰.۴۷۰	۶۶۹.۶۴۵	۰.۶۰	۲۲.۵۲۰	۲۲.۵۴۰	۴.۹	۱.۵۵۹	۱۱۲۷	۲۸۷	۱۹.۸	۷.۹۷۰.۷۰۵	۱۰.۸۷۴	۲۱۲	۲۲۶.۷	۱۰۰.۱		
سنگ آهن گهرزمین	۱۰.۷۴.۱۱۷	۵۱.۵۸۷	۰.۰۵	۴۸.۵۴۲	۴۷.۴۶۰	(۰.۸)	(۱۵)	۱۸۶۰	۵۶۸*	۲۶.۱	۱۲.۰	۱۴.۹۷۷	۹۰	۲۰۴.۹	۲۴۳.۵		
توسعه معدنی و صنعتی صیانور	۱.۲۹۳.۸۸۳	۶۴.۷۱۱	۰.۰۶	۵۰.۰۱۰	۴۸.۷۰۰	(۰.۲)	(۹)	۱۵۶۷	۲.۲۶۷	۳۱.۹	۸۱۹	۹.۷۷۰	۱۶۷	۲۵۷.۳	۱۹۲.۵		
گروه مدیریت سرمایه گذاری امید	۲۰.۹۳۰.۸۷	۹۴.۴۲۷	۰.۰۸	۴۵.۰۳۰	۴۵.۲۵۰	۰.۶	۲۲۵	۷۹۵	۱۴۹۰**	۵۶.۶	۹۰.۴۶	۹۰.۴۱	۲۰	۲۷۸.۱	۱۷۷.۷		
ملی صنایع مس ایران	۱۸۸.۰۷۴.۵۲۳	۶.۰۵۲.۲۷۹	۵.۳۸	۳۲.۱۸۰	۳۲.۶۵۰	(۲.۲)	(۲.۲۵۴)	۱۱۹۹	۳۴۳	۲۶.۸	۱۹۳.۸۷۸	۴۸.۵۵۰	۱۵۱	۳۵۷.۴	۱۴۲.۶		
شرکت آهن و فولاد ارفع	۱۰.۸۶.۴۰۵	۲۱.۹۶۶	۰.۰۲	۲۰.۲۱۹	۲۰.۲۱۹	۰.۰	۱۸	۱۱۶۵	۳۷۲	۱۷.۴	۲.۴۳۶.۹۲۸	۰	۳۳۲	۲۵۷.۸	۶۸.۳		
فولاد خراسان	۹۶۸.۴۸۷	۲۹.۱۳۲	۰.۰۳	۴۰.۸۵۰	۴۰.۶۱۰	(۰.۷)	(۹۵)	۸۴۶	۲۱۰	۴۸.۳	۹.۱۴۳	۲۶.۶۲۵	۴۵۱	۱۰۲.۶	۱۹۴.۲		
فولاد امیرکبیر کاشان	۲.۵۷۶.۸۵۱	۱۶۷.۰۶۹	۰	۶۴۸۳.۰۰۰	۶۴.۲۰۰	۱.۷	۲۵	۲۱۱۱	۱.۲۹۰	۳۰.۷	۲۰۰.۰۰۰	۲۰.۵۰۰	۱۳۵	۱۱۳.۷	۱۹۹.۴		
گروه صنایع معادن فلزات ایرانیان	۱.۶۱۲.۳۴۷	۲۱.۹۲۴	۰.۰۲	۱۳.۵۹۷	۱۳.۵۹۴	(۳.۰)	-	۴۲	۲۶	۳۲.۴	۱.۰۰۰	۱.۴۶۱.۸۹۷	۸۶	-۴.۶	۱۹۱.۹		
کارخانجات تولیدی شهید قندی	۵۸۶.۱۱۹	۳.۶۸۷	۰.۰۰	۶.۵۹۰	۶.۲۹۰	(۰.۵)	(۶)	۵۰۵	۴۱۵	۱۳.۰	۶.۸۰۰	۶۶.۵۳۴.۲۹۸	۶۰.۳	۳۵.۹	۱۸۳۸.۷		
فولاد مبارکه اصفهان	۲۵۸.۶۳۷.۰۳۷	۵.۱۳۴.۳۹۹	۴.۵۵	۱۹.۸۱۰	۲۰.۰۳۰	(۰.۴)	(۳۹۱)	۷۰۸	۱۸۷	۲۸.۰	۵۶۳.۸۸۰	۱۰.۲۱.۸۷۲	۱۵۰	۳۳۳.۵	۱۱۹.۹		
فولاد خوزستان	۲۴.۵۹۵.۰۲۴	۱.۱۳۲.۷۱۲	۱.۰۰	۴۵.۶۵۰	۴۴.۷۷۰	(۲.۰)	(۴۷۹)	۱۷۵۳	۶۴۶	۲۶.۰	۱۳.۸۳۵	۳۴.۸۹۴	۱۰۶	۲۴۵.۷	۷۶.۸		
فولاد هرمزگان جنوب	۱۹.۴۰۸.۸۵۴	۲۶۹.۵۸۸	۰.۲۴	۱۳.۸۹۰	۱۳.۹۷۷	(۰.۰)	(۰)	۶۰۰	۱۶۷	۲۳.۲	۴.۳۱۶	۱۴.۲۵۸	۵	۱۷۴.۰	۵۹.۲		
فولاد کاوه جنوب کیش	۵۸.۸۱۳.۹۳۲	۱.۴۷۶.۴۶۳	۱.۳۱	۲۵.۱۰۰	۲۵.۱۲۰	۴.۹	۴۶۹	۶۴۸	۱۷۲	۳۸.۷	۲.۹۸۹.۲۶۴	۱۰.۶.۹۵۴	۲۶۲	۳۰۵.۰	۱۲۵.۰		
م. صنایع و معادن احیاء سیاهان	۲.۵۸۶.۰۵۶	۶۱۳.۴۹۸	۰.۵۵	۲۳۷.۲۳۳	۲۲۹.۹۰۰	۰.۸	-	۳۸۳۳	۵۰۳۰***	۶۱.۹	۳۹۵	۱.۶۴۵	۱۱۱	۱۷۳.۲	۲۴۱.۴		
هدینگ صنایع معدنی خاورمیانه	۱۴۲.۲۰۴.۱۵۶	۸۱۵.۸۶۷	۰.۷۳	۵.۷۳۷	۲۰.۶۰۰	-	-	۳۰۳	-۲	۶۷.۷	۲۰.۸۰	۰	۸۷	۳۰.۹	۹۸		
ذوب آهن اصفهان	۱۴۲.۲۰۴.۱۵۶	۸۱۵.۸۶۷	۰.۷۳	۵.۷۳۷	۵.۶۲۰	(۳.۰)	(۱۶)	۱۲۲	۳۴	۴۷.۰	۱.۰۷۴.۸۹۵	۱۸.۷۱۵.۱۴۶	۳۳	۱۱۳.۵	۸۳.۴		
شاخص کل				۱.۶۱۵.۶۷۷	۱.۶۱۱.۵۸۲							۴۰.۹۵					
۳- شاخص قیمت (وزنی ارزشی)				۴۲۳.۶۷۸	۴۲۲.۶۰۵							۱۰.۷۴					
۴- شاخص کل (هم وزن)				۴۱۲.۵۳۱	۴۱۳.۴۴۱							۹۱۰-					
۵- شاخص قیمت (هم وزن)				۲۷۰.۳۳۵	۲۷۰.۹۲۲							۵۹۶-					
۵- شاخص شناور آزاد				۲.۱۴۵.۵۹۸	۲.۱۵۲.۶۷۳							۷۰.۷۶-					
۶- شاخص فرا بورس				۱۸.۲۰۲	۱۸.۰۳۵							۱۶۷					

\*برای دوره شش ماهه منتهی به ۱۳۹۹/۰۹/۳۰  
 \*\*برای دوره شش ماهه منتهی به ۹۹/۰۴/۳۱  
 \*\*\*برای سال مالی منتهی به ۱۳۹۹/۰۳/۳۱



**عملکرد بازار بورس و فرابورس در تاریخ گزارش**

بیشترین تاثیر مثبت در شاخص		بیشترین تاثیر منفی در شاخص		حجم کل معاملات بورس و فرابورس (میلیون سهم)		ارزش کل معاملات بورس و فرابورس (میلیارد ریال)	
۱-فارس ۵۹۱۱	۲-تاپیکو +۲۱۵۸	۱-فملی -۳۲۵۴	۲-شتران -۱۲۴۷	۳۱۱	۸,۶۳۴	۲۱,۱۴۴,۰۴۱	۸۱۴,۷۵۴
۳-کچاد +۱۵۵۹		۳-اخابر -۱۱۳۹		تعداد نماد با تغییرات مثبت	تعداد نماد با تغییرات منفی	حجم معاملات از ابتدای سال تاکنون (میلیون سهم)	تغییرات حجم معاملات از ابتدای سال نسبت به دوره مشابه سال پیش
				تعداد نماد بدون تغییر	تعداد نمادهای متوقف	ارزش معاملات از ابتدای سال تاکنون (میلیارد ریال)	تغییرات ارزش معاملات از ابتدای سال نسبت به دوره مشابه سال پیش
				تعداد نماد با تغییرات مثبت	تعداد نمادهای متوقف	تعداد کل نمادهای معامله شده در تاریخ گزارش	تعداد کل نمادهای معامله شده در تاریخ گزارش

سه نماد سهام با بیشترین ارزش معاملات در بازار امروز عبارتند از: **فملی**، **فولاد**، و **بملت**

**عملکرد بازارها و شاخص های جهانی در تاریخ گزارش**

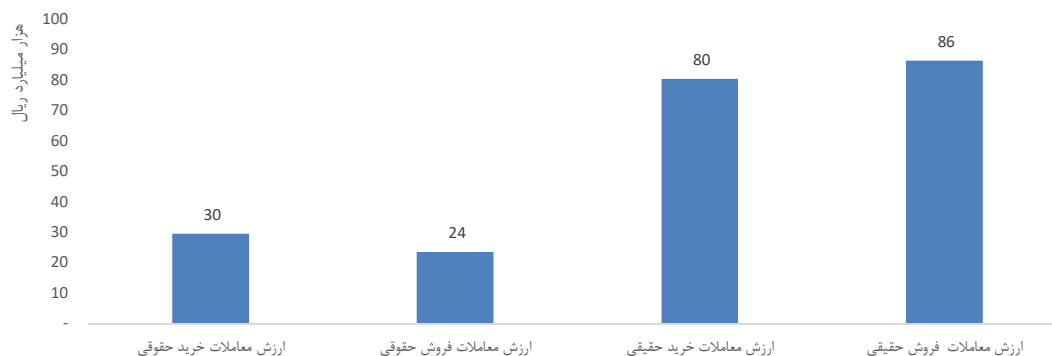
شاخص	مقدار (واحد)	درصد تغییر نسبت به روز گذشته	کامودیتی	نرخ (دلار/بشکه) یا (دلار/تن)	درصد تغییر نسبت به روز گذشته
شاخص داوجونز	۲۷,۱۷۴	۱.۳	نفت برنت	۴۲	(۰.۴)
شاخص S&P ۵۰۰	۳,۲۹۹	۱.۶	مس	۶,۵۵۵	(۲.۴۰)
شاخص ترکیبی نزدک	۱۰,۹۱۴	۲.۳	روی	۲,۳۷۷	(۲.۸۰)
شاخص نیکی ژاپن	۲۳,۲۰۵	۰.۵	آلومینیوم	۱,۷۶۱	(۰.۰۹)
شاخص دلار	۹۵	۰.۱	اونس طلا	۱,۸۶۲	(۱.۳)

**نرخ های جهانی بیلت فولاد و سنگ آهن**

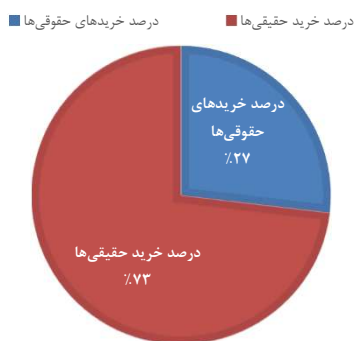
نوع بیلت	میانگین نرخ (دلار/تن)	درصد تغییر نسبت به هفته گذشته	نوع سنگ آهن	میانگین نرخ (دلار/تن)	درصد تغییر نسبت به هفته گذشته
CIS exports index (fob Black Sea port)	۴۰۹	(۱.۷)	Iron ore pellet index cfr Qingdao (65% Fe)	۱۴۷.۲۵	۰.۴
Turkish Exports (fob main Turkish port)	۴۲۵-۴۳۰	(۱.۲)	Iron ore index (62% Fe)	۱۱۴.۶۷	(۶.۳)
Indian exports (fob main India port)	۴۳۰-۴۳۵	۱.۲	Iron ore index (65% Fe) Brazilian cfr Qingdao	۱۲۸.۹	(۴.۳)
UAE imports (cfr Jebel Ali)	۴۵۵-۴۶۵	۲.۸	Iron ore concentrate index cfr Qingdao (66% Fe)	۱۳۵.۵۶	(۱.۶)
Egypt imports (cfr main port)	۴۲۰-۴۳۰	(۱.۲)	Implied 62% Fe China port price index	۱۲۱.۴۸	(۵.۲)

## ارزش خرید و فروش معاملات حقیقی و حقوقی در بازار سرمایه

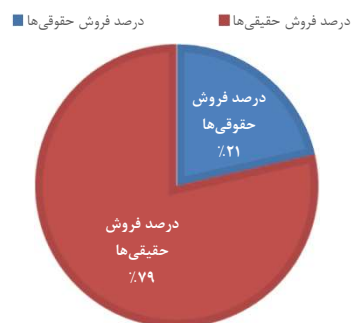
ارزش کل معاملات حقیقی و حقوقی



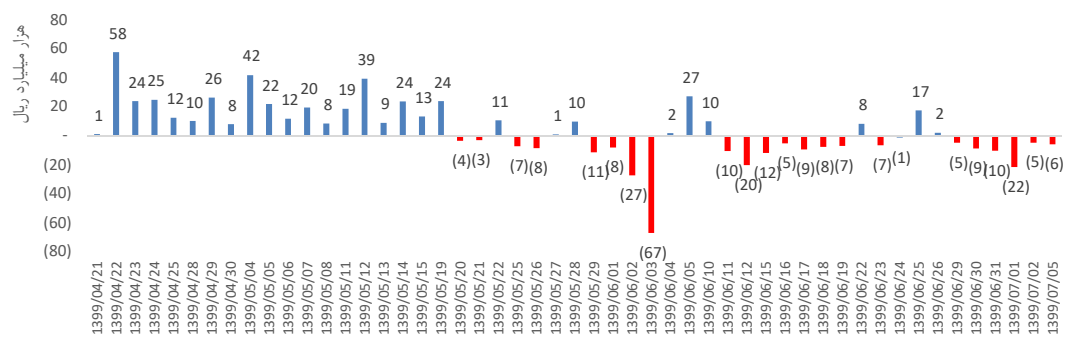
سهم بخش حقیقی و حقوقی از کل معاملات خرید



سهم بخش حقیقی و حقوقی از کل معاملات فروش



## خالص ورود (خروج) پول



## مروری بر بازار سرمایه

- شاخص کل بورس اوراق بهادار با ۴۰۸۷ واحد مثبت و با ۰/۲۵ درصد افزایش عدد ۱۰۶۱۵۰۶۷۰ واحد را تجربه کرد. بطوریکه ۷۰۱۸۵ میلیون سهم به ارزش کل ۸۱۰۱۵۶ میلیارد ریال مورد معامله قرار گرفت.
- شاخص فرابورس ایران نیز با ۱۶۷ واحد مثبت و با ۰/۹۳ درصد افزایش عدد ۱۸۰۲۰۲ واحد را تجربه کرد. بطوریکه در این بازار نیز ۱۰۴۷۱ میلیون سهم به ارزش کل ۳۱۰۵۰۵ میلیارد ریال مورد معامله قرار گرفت.

## شایعات و شنیده‌ها

- آمریکا معافیت عراق از تحریم‌ها برای خرید گاز از ایران را به مدت ۶۰ روز دیگر تمدید کرد.
- براساس ردیابی نفتکش‌ها، صادرات نفت ایران در سپتامبر، افزایش یافته و به حداقل روزانه ۴۰۰ هزار الی ۱۰۴ میلیون بشکه در روز رسیده است.
- شایعاتی در خصوص توافق احتمالی لبنان با اسرائیل شنیده می‌شود. آمریکا می‌گوید "موافقت اسرائیل با تشکیل دولت فلسطینی را گرفتیم".
- تحلیلگران می‌گویند پس از تعطیلات چینی (۱۸مهر) بازار سنگ آهن و فولاد به تعادل می‌رسند و احتمالاً برای مدتی در ثبات می‌مانند.
- عرضه اولیه‌های پاییز: پتروشیمی‌های الوند و بوعلی، پالایشگاه ستاره خلیج فارس، شرکت رجا، شرکت توسعه عمران امید، تامین سرمایه تمدن، شرکت صنایع غذایی کورش، شرکت اوپال پارسیان سنگان، لیزینگ اقتصاد نوین، سپید ماکیان، لیزینگ کارآفرین، پتروشیمی بندر امام و باشگاه‌های استقلال و پرسپولیس از مهمترین عرضه اولیه‌های احتمالی پاییز امسال در بازار سرمایه خواهند بود.

## مروری بر اطلاعیه‌های کدال

- افزایش سرمایه ۱۰۰ درصدی فارس از انباشته راهی کدال شد. گزارش توجیهی هیئت مدیره به منظور پیشنهاد افزایش سرمایه از مبلغ ۱۴۳،۵۰۰ میلیارد ریال به مبلغ ۲۸۷،۰۰۰ میلیارد ریال از محل سود انباشته و سایر اندوخته‌ها به منظور جبران مخارج سرمایه‌ای انجام شده و بازپرداخت بدهی‌ها جهت اظهارنظر به حسابرس و بازرس قانونی ارسال شد.
- فجر در شهریور ۱،۸۸۸ میلیارد ریال فروش داشته است. جمع فروش ۶ ماهه شرکت ۹،۹۵۷ میلیارد ریال فروش داشته به طوری که این رقم در مدت مشابه سال گذشته برابر با ۴،۶۶۹ میلیارد ریال بوده است.
- فخوز در شهریور ۱۸،۱۳۰ میلیارد ریال فروش داشته است. شرکت در کل ۶ ماهه اول سال جاری ۱۱۲،۱۲۰ میلیارد ریال فروش محقق نموده است. این رقم در مدت مشابه سال گذشته ۷۹،۴۷۰ میلیارد ریال بوده است.
- فولاد در شهریور ۵۵،۱۰۱ میلیارد ریال فروش محقق کرده است. جمع فروش ۶ ماهه شرکت برابر با ۲۷۳،۵۴۴ میلیارد ریال است. شرکت در مدت مشابه سال گذشته ۲۰۰،۳۳۷ میلیارد ریال فروش داشته است.

- فخاص در شهریور ماه ۶,۳۶۴ میلیارد ریال فروش محقق نمود. شرکت در شش ماه ابتدایی سال جاری ۲۷,۶۶۴ میلیارد ریال فروش داشته است. این رقم در مدت مشابه سال گذشته برابر با ۲۱,۷۸۸ میلیارد ریال بوده است.

## اخبار اقتصادی

- استفان روچ، استاد اقتصاد، با ذکر دلایلی می گوید که شاخص دلار در سال ۲۰۲۱ سقوط می کند. وی می افزاید "اگر روند افزایش کسری و بدهی حساب‌های دولتی ادامه داشته باشد، کاهش ارزش دلار تسریع خواهد شد. دلار در برابر اتفاقات پیش روی خود ایمن نیست."
- سخنگوی وزارت امور آمریکا در اظهاراتی متناقض گفت، واشنگتن همچنان به «فشار حداکثری» به ایران ادامه می‌دهد اما به مذاکره با جمهوری اسلامی برای یک توافق بهتر علاقمند است.
- مشاور سیاست خارجی جو بایدن نامزد دموکرات انتخابات ریاست جمهوری آمریکا با انتقاد از سیاست های دولت فعلی این کشور در برابر ایران، گفت که در صورت پیروزی بایدن و بازگشت ایران به پایبندی کامل به توافق هسته ای، آمریکا هم به این توافق بازمی‌گردد.
- محمدرضا ظریف، وزیر امور خارجه ایران در مصاحبه با خبرگزاری «اسپوتنیک» روسیه گفت همکاری ایران با همسایگان خود علی‌رغم تحریم‌های غیرقانونی آمریکا به ویژه همکاری نظامی با روسیه ادامه دارد. ایران آمادگی مذاکره با آمریکا را ندارد، اما از طریق یک کشور ثالث همچون سوئیس آماده تبادل همه زندانیان دو تابعیتی هستیم.
- شرایط بازگشت کامل ایران به تعهدات برجامی از زبان روانچی: اولین شرط ایران این است که دولت جدید آمریکا تعهد کند نقض برجام تکرار نخواهد شد و شرط دوم رسیدگی به خساراتی است که ایران از نظر مالی و رنج انسانی به خاطر تحریم‌ها متحمل شده است.
- مدیرعامل شرکت گسترش صنایع معدنی کاوه پارس گفت: بهره‌برداری از فاز ۲ فولاد کاوه جنوب کیش روز پنجم مهر ماه امسال با حضور معاون اول رئیس‌جمهوری و رئیس بنیاد مستضعفان موجب می‌شود تا ۱.۲ میلیون تن به ظرفیت تولید شمش در کشور افزوده شود. ساخت این کارخانه فولادسازی به عنوان بزرگترین سرمایه‌گذاری بنیاد مستضعفان از ابتدای انقلاب تا به امروز محسوب می‌شود و این مجموعه صنعتی با سرمایه‌گذاری ۳۱۱ میلیون یورویی در مدار تولید قرار گرفته است. بهره‌برداری از فاز ۲ فولاد کاوه جنوب کیش باعث می‌شود تا ظرفیت تولید در این شرکت به سالانه ۲.۴ میلیون تن شمش فولادی برسد. همچنین با احتساب ظرفیت تولید در فاز ۲، سهم تولید فولاد در این شرکت به حدود ۱۰٪ تولید فولاد کشور افزایش می‌یابد.
- در نشست شورای عالی بیمه مقرر شد با تغییراتی در آیین نامه شماره ۹۷ سقف خرید سهام توسط صنعت بیمه افزایش یابد. بر این اساس به شرکت‌ها و موسسات بیمه‌ای اجازه داده می‌شود تا بیست درصد بیشتر از سقف پیش بینی شده نسبت به خرید سهام از بازار سرمایه اقدام کند.
- نخستین جلسه مشترک ایران خودرو و مپنا برای همکاری مشترک جهت توسعه خودروهای برقی برگزار شد تا تفاهمنامه همکاری تدوین شود. معاون ایران خودرو گفت: اگر همکاری مشترک شکل گرفته و جنبه اجرایی پیدا کند می‌توان پیش‌بینی کرد ظرف ۱۸ ماه خودروی برقی مبتنی بر پلتفرم K132 قابل عرضه باشد.

- جزئیات تجارت ایران با اروپا در هفت ماهه سال ۲۰۲۰ اتاق بازرگانی تهران: در هفت ماهه سال جاری میلادی، میزان تجارت انجام شده میان ایران و ۲۷ کشور اروپایی به مرز دو میلیارد و ۶۵۰ میلیون یورو رسیده است. این عدد در مقایسه با هفت ماهه نخست سال قبل، کاهشی ۹ درصدی را نشان می دهد که بخش قابل توجهی از این کاهش، تحت تاثیر شیوع کرونا بوده است. در ماه نخست، بیش از ۴۵ و در ماه دوم بیش از ۴۲ درصد صادرات ایران به اروپا افزایش یافته است اما این عدد در ماه های بعدی منفی شده و در آوریل رکورد منفی ۶۴ درصد را به ثبت رسانده است. در دو ماه اخیر، صادرات ایران به اروپا رشد داشته است. میزان واردات ایران از اروپا بیش از ۱۱ درصد کاهش یافته و تراز تجاری ایران در معامله با اروپا با فاصله ای زیاد، منفی است. مانند سال های گذشته، آلمان اصلی ترین شریک اروپایی ایران به شمار می رود و پس از آن ایتالیا، هلند، اسپانیا و فرانسه قرار دارند.
- مدیر عامل شرکت برق حرارتی گفت: بر اساس برنامه ریزی درصدی از سهام نیروگاه ها به صورت خرد در بورس عرضه خواهد شد که در تلاشیم حداقل ۵۰ درصد از منابع این بخش نیز برای تکمیل و نوسازی نیروگاه ها به صنعت برق بازگردانده شود.
- علی صحرایی درباره تصمیم جدید بورس تهران مبنی بر عدم امکان فروش سهام خریداری شده در یک روز که بلافاصله با موافقت ها و مخالفت هایی همراه شد گفت: این تصمیم که تا زمان اطلاع بعدی ادامه خواهد داشت، خواسته فعالان بازار مبنی بر کنترل شرایط غیرعادی و مصوبه نهاد ناظر بازار سرمایه برای سرمایه گذاری واقعی بوده و چندان هم پیچیده نیست.
- نایب رئیس اتاق ایران و چین می گوید امسال درآمد نفتی دولت حداکثر ۵ میلیارد دلار خواهد بود و کل درآمد ارزی ۳۵ میلیارد دلار، پس قاعدتا روند رشد نرخ ارز با توجه به کمبود منابع ارزی ادامه خواهد یافت.

## نرخ‌های دلار و سکه مورخ ۱۳۹۹/۰۷/۰۵

ارقام به تومان

نرخ	سکه	یورو			دلار	
		فروش	خرید	نرخ سنا	فروش	خرید
۴.۲۰۰.۰۰۰	ربع سکه	۳۳.۳۰۰	۳۳.۲۰۰		۲۳.۵۵۳	۲۳.۸۷۱
۷.۲۰۰.۰۰۰	نیم سکه				۲۸.۵۰۰	۲۸.۴۰۰
۱۳.۲۴۶.۰۰۰	تمام امامی	EUR/USD: ۱.۱۶۲۹			۲۸.۸۰۰	۲۸.۷۰۰
۱۲.۶۵۰.۰۰۰	بهار آزادی				۲۸.۵۰۰	۲۸.۴۰۰

## روند نرخ دلار / اونس / نفت / سکه از ابتدای سال تا کنون

