

عملکرد معاملات سهام پرتقوی بورسی سر. توسعه معادن و فلزات و مقایسه با اهم رقبای تاریخ ۹۹/۰۷/۰۲

نام شرکت	وضعیت سهام												آخرین تعداد سفارش		نقدشوندگی و بازدهی	
	حجم معاملات	ارزش معاملات	درصد از کل ارزش معاملات	قیمت پایانی	آخرین قیمت	درصد تغییر	میزان تاثیر بر شاخص	EPS ۹۸	EPS سه ماهه اول ۹۹	P/E	تقاضا	عرضه	رتبه نقدشوندگی	بازدهی ۹۹ تا امروز	بازدهی ۹۸	
توسعه معادن و فلزات	۲۳.۹۷۸.۲۶۲	۶۰۳.۰۳۵	۰.۳۴	۱۷.۷۵۰	۱۸.۰۰۰	۳.۰	۷۶۴	۶۹۶	۲۵.۵	۲۹.۲۹۸	۱۷۸.۱۹۸	۲۸۶	۲۲.۰۷	۹۲.۰		
معدنی و صنعتی گل گهر	۳۹.۱۷۹.۸۴۵	۹۵۱.۳۲۷	۰.۵۴	۲۴.۳۸۰	۲۴.۵۰۰	۳.۰	۱.۴۱۳	۱۳۶۱	۱۷.۸	۲۷.۷۱۹	۳۹.۷۷۹	۱۹۸	۲۲۱.۱	۸۰.۲		
معدنی و صنعتی جادرمللو	۳۰.۵۸۶.۵۹۷	۶۵۶.۵۸۸	۰.۳۷	۲۱.۴۷۰	۲۱.۴۸۰	۴.۹	۱.۴۹۹	۱۱۳۷	۱۸.۹	۲.۷۲۲.۸۰۶	۲۱.۸۹۹	۲۹۱	۲۱۱.۹	۱۰۰.۱		
سنگ آهن گهرزمین	۱.۶۸۰.۸۴۶	۸۲.۸۵۱	۰.۰۵	۴۸.۹۴۳	۴۹.۸۸۰	۱.۶	۳۰	۱۸۶۰	۵۶.۳	۱۱.۸۳۷	۲.۲۴۴	۲۲۴	۲۰.۶۲	۲۴۳.۵		
توسعه معدنی و صنعتی صیانور	۱.۵۳۷.۱۵۹	۷۷.۰۳۶	۰.۰۴	۵۰.۱۲۰	۵۰.۳۰۰	۳.۲	۱۲۵	۱۵۶۷	۳۲.۰	۱۲.۶۱۲	۷.۶۵۵	۱۶۰	۲۵۸.۰	۱۹۲.۵		
گروه مدیریت سرمایه گذاری امید	۳.۲۵۶.۵۰۸	۱۴۵.۷۱۷	۰.۰۸	۴۴.۷۵۰	۴۵.۱۰۰	۳.۴	۱.۱۷۹	۷۹۵	۵۶.۳	۴.۹۹۱	۷۸۶	۱۹	۲۷۵.۸	۱۷۷.۷		
ملی صنایع مس ایران	۱۳۹.۹۷۴.۷۰۱	۴.۶۷۲.۱۶۵	۳.۶۶	۳۳.۳۸۰	۳۱.۱۳۰	(۰.۹)	۱.۶۸۱	۱۱۹۹	۲۷.۸	۰	۰	۱۴۲	۳۷۴.۳	۱۴۲.۶		
شرکت آهن و فولاد ارفع	۲۶.۷۷۱.۹۲۱	۵۴۱.۳۰۴	۰.۳۱	۲۰.۲۱۹	۲۰.۲۲۵	۴.۵	۱۶	۱۱۶۵	۱۷.۴	۴.۹۹۴.۱۹۳	۱۹.۴۶۲	۳۳۴	۲۴۱.۶	۶۸.۳		
فولاد خراسان	۱.۵۸۹.۹۵۳	۶۶.۳۲۸	۰.۰۴	۴۱.۱۵۰	۴۱.۵۲۰	۲.۵	۳۱۵	۸۴۶	۴۸.۶	۱.۹۲۷	۲۱۸.۵۲۸	۴۴۳	۱۰۲.۳	۱۹۴.۲		
فولاد امیرکبیر کاشان	۳۰.۷۰۶۱۰	۱۹۵.۷۴۰	۰	۶۲.۷۹۰	۶۳.۷۹۰	۴.۹	۶۹	۲۱۱۱	۳۰.۲	۳۴۹۱۶.۰۰۰	۱۰۱۱۱۲.۰۰۰	۱۳۶	۱۱۰.۳	۱۹۹.۴		
گروه صنایع معادن فلزات ایرانیان	۲.۱۳۳.۲۲۵	۲۹.۸۹۴	۰.۰۲	۱۴.۰۱۴	۱۳.۸۶۰	(۳.۷)	-	۴۲	۳۳۴	۵۰۰	۲۰۰۰۰	۸۲	-۱.۶	۱۹۱.۹		
کارخانجات تولیدی شهید قندی	۱۰۰۴۶.۸۵۵	۶.۶۳۷	۰.۰۰	۶.۶۲۰	۶.۳۴۰	(۰.۸)	(۱۱)	۵۰۵	۱۳.۱	۱۵.۷۸۰	۷۸.۱۹۵.۹۹۵	۶۰۳	۳۶.۵	۱۸۳.۸.۷		
فولاد مبارکه اصفهان	۲۵۵.۹۱۷.۰۹۴	۵۰۸۸۰.۳۳	۲.۸۹	۱۹.۸۸۰	۲۰.۰۸۰	۰.۷	۴.۱۹۲	۷۰۸	۲۸.۱	۱.۶۴۲.۳۲۲	۱.۶۴۲.۳۲۲	۱۸۸	۳۳۵.۰	۱۱۹.۹		
فولاد خوزستان	۲۳.۳۵۴.۵۵۰	۱۰۸۸.۱۳۳	۰.۶۲	۴۶.۵۹۰	۴۶.۷۵۰	(۰.۰)	۱۰۲	۱۷۵۳	۲۶.۶	۷۷.۳۷۲	۳۲.۴۹۰	۱۰۱	۲۵۲.۸	۷۶.۸		
فولاد هرمزگان جنوب	۲۹.۴۳۹.۱۰۹	۴۰۹.۰۶۸	۰.۲۳	۱۳.۸۹۵	۱۳.۸۴۰	۰.۲	۱	۶۰۰	۲۳.۲	۱۲.۳۵۵	۵۸.۷۵۹	۵	۱۷۴.۰	۵۹.۲		
فولاد کاوه جنوب کیش	۵۱.۵۹۳.۸۵۲	۱.۲۳۴.۸۵۴	۰.۷۰	۲۳.۹۳۰	۲۴.۰۷۰	۴.۴	۴۰۱	۶۴۸	۳۶.۹	۲.۳۵۰.۶۷۱	۶.۴۹۵	۲۸۹	۲۸۶.۳	۱۲۵.۰		
م. صنایع و معادن احیاء سپاهان	۱.۳۷۹.۴۰۹	۳۲۴.۵۲۵	۰.۱۸	۲۳.۲۶۴	۲۳.۰۷۰	۰.۸	-	۳۸۳۳	۶۱.۴	۵.۰۰۰	۷.۶۹۲	۱۱۹	۱۷۰.۹	۲۴۱.۴		
هلدینگ صنایع معدنی خاورمیانه	۴.۳۰۶.۷۵۰	۸۸.۴۸۱	۰.۰۵	۲۰.۵۰۰	۲۰.۶۰۰	۰.۹	۱۲	۳۰۳	۶۷.۷	۱.۰۰۰	۷.۶۳۳	۴۱	۳۰.۹	۹۸		
ذوب آهن اصفهان	۲۰۵.۳۳۶.۸۵۸	۱.۲۱۴.۶۶۷	۰.۶۹	۵.۹۱۵	۵.۷۶۱	(۱.۳)	(۸)	۱۲۲	۴۸.۵	۲۷۲.۳۵۴	۲۰۱.۸۱۵	۳۰	۱۳۰.۱	۸۳.۴		
شاخص کل								۱.۶۱۱.۴۵۵			۳۰.۲۷۵			۲		
۳- شاخص قیمت (وزنی ارزشی)								۴۲۲.۶۲۰			۷.۹۴۰			۲		
۴- شاخص کل (هم وزن)								۴۱۳.۴۳۱			۵۵۱			۰		
۵- شاخص قیمت (هم وزن)								۲۷۰.۹۵۳			۳۶۱			۰		
۵- شاخص شناور آزاد								۲.۱۵۲.۵۰۳			۳۲.۱۰۳			۱.۵		
۶- شاخص فرابورس								۱۸۰.۳۵			۳۲۲			۲		

***برای دوره شش ماهه منتهی به ۱۳۹۹/۰۹/۳۰

***برای دوره شش ماهه منتهی به ۹۹/۰۴/۳۱

***برای سال مالی منتهی به ۱۳۹۹/۰۲/۳۱



اطلاع رسانی بازار

شرکت سرمایه‌گذاری توسعه معادن و فلزات (سهامی عام)

عملکرد بازار بورس و فرابورس در تاریخ گزارش

بیشترین تاثیر مثبت در شاخص	۱-فارس +۵۳۷۳	بیشترین تاثیر منفی در شاخص	۱-شتران -۷۸۸	نمادهای معاملاتی با بیشترین درصد مثبت	کیا. وگرددش. دی
	۲- فولاد +۴۱۹۲	تعداد نماد با تغییرات مثبت	۲-شپنا -۷۰۹	نمادهای معاملاتی با بیشترین درصد منفی	نمسکن. سکرما. وملی
	۳-تاپیکو +۲۰۴۹		۳-ویارس -۵۰۲	حجم معاملات از ابتدای سال تاکنون (میلیون سهم)	۱,۵۲۰,۹۲۶
حجم کل معاملات بورس و فرابورس (میلیون سهم)	۱۵,۹۲۳	تعداد نماد با تغییرات منفی	۳۹۴	ارزش معاملات از ابتدای سال تاکنون (میلیارد ریال)	۲۰,۹۸۳,۲۸۱
ارزش کل معاملات بورس و فرابورس (میلیارد ریال)	۱۷۵,۹۴۶	تعداد نماد بدون تغییر	۴۵۴	تغییرات حجم معاملات از ابتدای سال نسبت به دوره مشابه سال پیش	۸۱۰,۱۱۰
رتبه سر.معادن و فلزات در حجم معاملات	۴۴	تعداد نماد متوقف	۲۸	تغییرات ارزش معاملات از ابتدای سال نسبت به دوره مشابه سال پیش	۱۸,۵۸۸,۱۳۶
رتبه سر.معادن و فلزات در ارزش معاملات	۴۵		۴۲	تعداد کل نمادهای معامله شده در تاریخ گزارش	۸۷۶

سه نماد سهام با بیشترین ارزش معاملات در بازار امروز عبارتند از: **وبملت. تاپیکو. شپنا**

عملکرد بازارها و شاخص‌های جهانی در تاریخ گزارش

شاخص	مقدار (واحد)	درصد تغییر نسبت به روز گذشته	کامودیتی	نرخ (دلار/بشکه) یا (دلار/تن)	درصد تغییر نسبت به روز گذشته
شاخص داوجونز	۲۷,۲۸۸	۰.۵	نفت برنت	۴۲	۰.۵
شاخص S&P ۵۰۰	۳,۳۱۶	۱.۱	مس	۶,۷۱۵	(۰.۸۰)
شاخص ترکیبی نزدک	۱۰,۹۶۴	۱.۷	روی	۲,۴۴۵	(۰.۹۶)
شاخص نیکی ژاپن	۲۳,۳۴۷	(۰.۱)	آلومینیوم	۱,۷۶۳	(۰.۹۰)
شاخص دلار	۹۴	۰.۱	اونس طلا	۱,۸۸۷	(۰.۹)

نرخ‌های جهانی بیلت فولاد و سنگ آهن

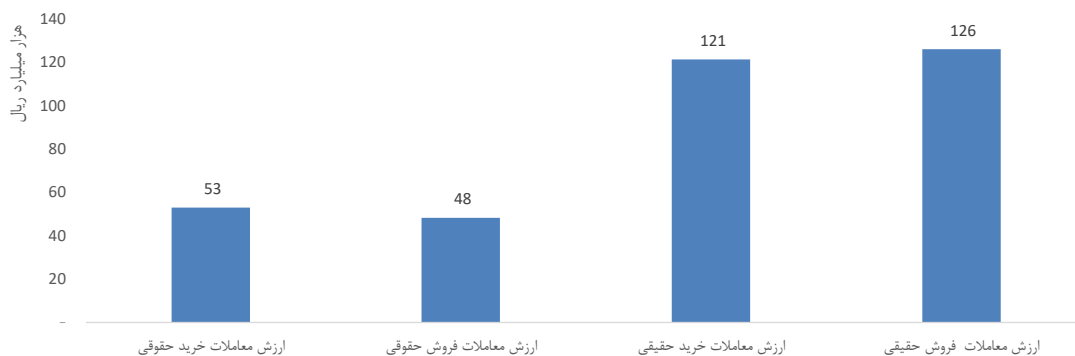
نوع بیلت	میانگین نرخ (دلار/تن)	درصد تغییر نسبت به هفته گذشته	نوع سنگ آهن	میانگین نرخ (دلار/تن)	درصد تغییر نسبت به هفته گذشته
CIS exports index (fob Black Sea port)	۴۱۱	(۱.۴)	Iron ore pellet index cfr Qingdao (65% Fe)	۱۴۷.۲۵	۰.۴
Turkish Exports (fob main Turkish port)	۴۳۰-۴۳۵	(۱.۱)	Iron ore index (62% Fe)	۱۱۷.۳	(۸.۷)
Indian exports (fob main India port)	۴۳۰-۴۳۵	۱.۲	Iron ore index (65% Fe) Brazilian cfr Qingdao	۱۳۰.۳	(۸.۸)
UAE imports (cfr Jebel Ali)	۴۴۵-۴۶۵	۲.۸	Iron ore concentrate index cfr Qingdao (66% Fe)	۱۳۵.۵۶	(۱.۶)
Egypt imports (cfr main port)	۴۲۰-۴۴۰	(۰.۶)	Implied 62% Fe China port price index	۱۲۴.۹	(۴.۵)

آمار معاملات گروه صنعتی در بورس کالای ایران در تاریخ ۹۹/۰۷/۰۲

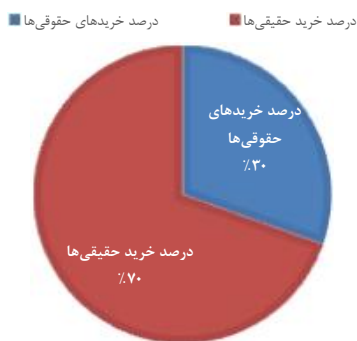
نام کالا	تولید کننده	قیمت پایانی میانگین موزون	ارزش معامله (هزارریال)	بالاترین	عرضه (تن)	قیمت پایه عرضه	تقاضا (تن)	حجم معامله (تن)
سبد میلگرد ۱۴ تا ۲۸ -	مجتمع فولاد خراسان	سلف	۱۰۵,۳۲۴	۱,۰۵۶,۶۰۹,۴۸۸	۱۰,۰۳۲	۹۴,۹۰۲	۱۳,۰۲۴	۱۰,۰۳۲
سبد میلگرد مخلوط	جهان فولاد سیرجان	نقدی	۱۰۲,۷۵۳	۶۰۵,۸۳۰,۱۰۴	۵,۸۹۶	۹۴,۹۰۲	۷,۳۴۸	۵,۸۹۶
سبد تیر آهن مخلوط	ذوب آهن اصفهان	سلف	۱۲۳,۵۳۸	۵۴۳,۵۶۹,۱۱۴	۴,۴۰۰	۹۸,۴۹۹	۶,۳۳۶	۴,۴۰۰
سبد تیر آهن مخلوط	ذوب آهن اصفهان	سلف	۱۲۱,۳۲۴	۵۳۳,۸۲۶,۹۲۰	۴,۴۰۰	۹۸,۴۹۹	۶,۲۲۶	۴,۴۰۰
سبد میلگرد ۱۴ تا ۳۲ -	صنایع آهن و فولاد سرمد ابرکوه	سلف	۱۰۵,۶۳۳	۴۶۴,۷۸۶,۰۳۶	۴,۴۰۰	۹۳,۴۷۹	۷,۹۶۴	۴,۴۰۰
سبد میلگرد مخلوط	تولیدی فولاد سپید فراب کویر	نسیه	۱۰۶,۱۹۱	۳۵۰,۴۲۹,۶۴۰	۳,۳۰۰	۹۴,۹۰۲	۳,۶۵۲	۳,۳۰۰
سبد میلگرد ۱۴ تا ۳۲ -	فولاد آذربایجان	سلف	۱۰۴,۹۸۴	۳۴۶,۴۴۸,۰۱۴	۳,۳۰۰	۹۴,۹۰۲	۴,۹۲۸	۳,۳۰۰
سبد میلگرد ۱۴ تا ۳۲ -	فولاد روهینا جنوب	سلف	۱۰۴,۰۶۲	۳۴۳,۴۰۵,۷۰۰	۳,۳۰۰	۹۴,۹۰۲	۳,۷۱۸	۳,۳۰۰
سبد میلگرد مخلوط	گروه ملی صنعتی فولاد ایران	نقدی	۱۰۴,۹۹۴	۳۱۱,۸۳۲,۸۶۲	۲,۹۷۰	۹۴,۹۰۲	۳,۸۹۴	۲,۹۷۰
سبد میلگرد مخلوط	پرشین فولاد آریا	سلف	۱۰۳,۳۷۲	۲۷۰,۶۲۷,۳۹۰	۲,۶۱۸	۹۴,۹۰۲	۳,۲۵۶	۲,۶۱۸
سبد میلگرد مخلوط	تولیدی فولاد سپید فراب کویر	سلف	۱۰۵,۲۲۲	۲۴۰,۷۴۸,۵۵۲	۲,۲۸۸	۹۴,۹۰۲	۲,۸۳۸	۲,۲۸۸
میلگرد متوسط ۱۶،	صنایع فولاد هیربد زرنديه	نقدی	۱۰۳,۶۹۷	۲۲۸,۱۳۳,۴۲۲	۲,۲۰۰	۹۴,۹۰۲	۲,۶۴۰	۲,۲۰۰
سبد میلگرد مخلوط	ذوب آهن اصفهان	سلف	۹۸,۵۴۴	۲۱۶,۷۹۷,۳۵۰	۲,۲۰۰	۹۲,۰۵۵	۵,۰۸۲	۲,۲۰۰
سبد میلگرد مخلوط	پرشین فولاد آریا	نقدی	۱۰۳,۹۷۲	۱۷۳,۸۴۱,۸۴۴	۱,۶۷۲	۹۴,۹۰۲	۲,۰۶۸	۱,۶۷۲
سبد میلگرد ۱۴ تا ۲۵	مجتمع فولاد صنعت بناب	نقدی	۱۰۶,۳۰۴	۱۴۰,۳۲۰,۷۹۶	۱,۳۲۰	۹۴,۹۰۲	۲,۱۷۸	۱,۳۲۰
سبد میلگرد ۱۴ تا ۲۵	فولاد البرز ایرانیان	سلف	۱۰۲,۸۶۳	۱۳۵,۷۷۸,۹۱۸	۱,۳۲۰	۹۴,۹۰۲	۱,۶۵۰	۱,۳۲۰
سبد میلگرد مخلوط	مجتمع فولاد ظفر بناب	سلف	۱۰۵,۵۵۰	۱۲۷,۷۱۵,۸۹۶	۱,۲۱۰	۹۴,۹۰۲	۱,۶۷۲	۱,۲۱۰
سبد تیر آهن مخلوط	مجتمع فولاد ظفر بناب	نقدی	۱۰۷,۰۵۰	۱۲۷,۱۷۵,۰۲۶	۱,۱۸۸	۱۰۱,۵۴۵	۱,۴۷۴	۱,۱۸۸
تیر آهن ۱۴	گروه صنایع فولاد صبح پارسیان	نقدی	۱۰۵,۹۹۸	۱۱۶,۵۹۷,۳۶۰	۱,۱۰۰	۱۰۱,۵۴۵	۱,۴۷۴	۱,۱۰۰
سبد میلگرد ۱۴ تا ۲۵	صبا فولاد زاگرس	سلف	۱۰۵,۲۰۲	۱۰۸,۷۷۸,۸۲۴	۱,۰۳۴	۹۴,۹۰۲	۱,۲۷۶	۱,۰۳۴
سبد میلگرد ۱۴ تا ۳۲ -	صنایع فولاد کاوه تیکمه داش	سلف	۱۰۵,۰۸۰	۱۰۶,۳۴۰,۸۹۴	۱,۰۱۲	۹۴,۹۰۲	۱,۳۸۶	۱,۰۱۲
سبد میلگرد مخلوط	مجتمع معدنی و صنعت آهن و	نقدی	۱۰۳,۸۵۱	۹۱,۳۸۸,۷۷۰	۸۸۰	۹۴,۹۰۲	۱,۲۱۰	۸۸۰
سبد میلگرد ۱۴ تا ۲۵	صنایع نورد فولاد گلستان	سلف	۱۰۳,۰۵۰	۵۸,۹۴۴,۴۶۸	۵۷۲	۹۴,۹۰۲	۶۱۶	۵۷۲
سبد میلگرد مخلوط	ذوب آهن اصفهان	سلف	۱۰۰,۲۶۳	۵۷,۳۵۰,۵۲۴	۵۷۲	۹۴,۹۰۲	۱,۰۱۲	۵۷۲
ناودانی ۸	گسترش فولاد فجر آذربایجان	نقدی	۱۱۷,۷۴۶	۳۸,۸۵۶,۲۰۲	۳۳۰	۱۰۱,۵۴۵	۵۲۸	۳۳۰
ناودانی ۱۰	صنایع تولیدی نورد گرم فلز	نقدی	۱۱۰,۹۵۷	۳۶,۶۱۵,۸۱۰	۳۳۰	۱۰۱,۵۴۵	۴۱۸	۳۳۰
ریل آهن U۳۳	ذوب آهن اصفهان	سلف	۱۷۳,۰۰۰	۲۵,۹۵۰,۰۰۰	۱۵۰	۱۷۳,۰۰۰	۱۵۰	۱۵۰

ارزش خرید و فروش معاملات حقیقی و حقوقی در بازار سرمایه

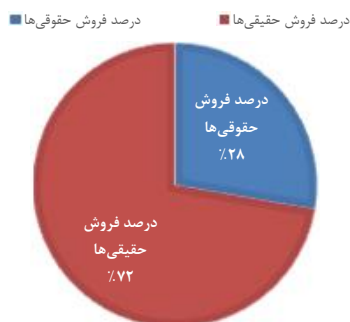
ارزش کل معاملات حقیقی و حقوقی



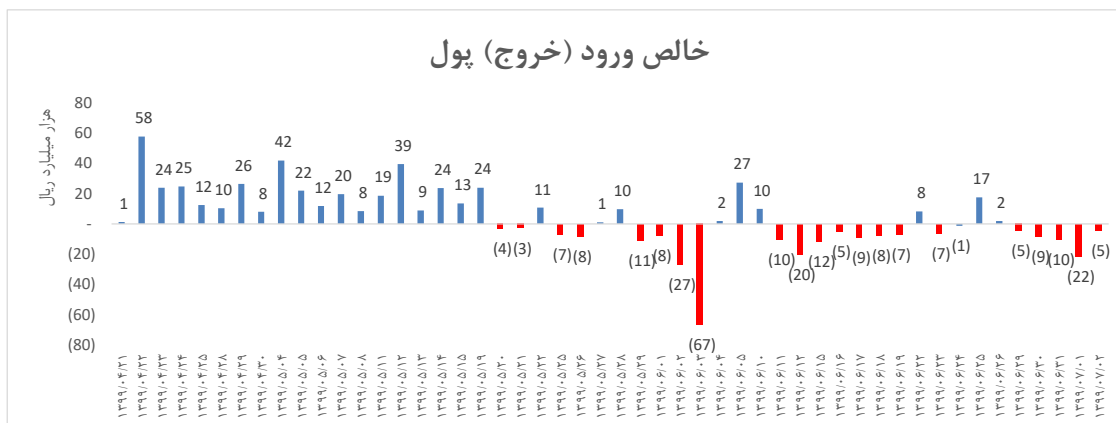
سهم بخش حقیقی و حقوقی از کل معاملات خرید



سهم بخش حقیقی و حقوقی از کل معاملات فروش



خالص ورود (خروج) پول



مروری بر بازار سرمایه

- شاخص کل بورس اوراق بهادار با ۳۰,۲۴۸ واحد مثبت و با ۱/۹۱ درصد افزایش عدد ۱,۶۱۱,۴۵۵ واحد را تجربه کرد. بطوریکه ۱۴,۴۴۲ میلیون سهم به ارزش کل ۱۴۴,۷۱۲ میلیارد ریال مورد معامله قرار گرفت.
- شاخص فرابورس ایران نیز با ۳۲۲ واحد مثبت و با ۱/۸ درصد افزایش عدد ۱۸,۰۳۵ واحد را تجربه کرد. بطوریکه در این بازار نیز ۱,۴۸۰ میلیون سهم به ارزش کل ۳۱,۲۲۹ میلیارد ریال مورد معامله قرار گرفت.

شایعات و شنیده‌ها

- روسیه می گوید تحریم تسلیحاتی ایران ۲۷ مهر برداشته می شود.
- وزیر پیشنهادی صمت معرفی شد. معاون پارلمانی رئیس‌جمهور از معرفی «علیرضا رزم حسینی» بعنوان وزیر صمت خبر داد. «رزم حسینی» سابقه استانداری کرمان و خراسان رضوی را در کارنامه خود دارد.
- قرار است که شرکت رجا که سهم ۵۵ درصدی حمل و نقل ریلی را در اختیار دارد، وارد بازار شود.
- رئیس گروه مالی گردشگری می گوید "۸ شرکت زیرمجموعه گروه مالی گردشگری در صف ورود به بورس قرار دارند که عایدی همه آنها نصیب سهام بانک گردشگری و شرکت خواهد شد."
- فولاد هرمزگان رکورد زد و برای اولین بار ۱۳۸ هزار تن اسلب در یک ماه تولید کرد.

مروری بر اطلاعیه های کدال

- اولین گزارش خاص فولادی ها: فولاذ در شهریور ۵,۶۴۹ میلیارد ریال و در ۶ ماهه ۲۴,۰۵۴ میلیارد ریال فروش داشته است. فروش شرکت در مدت مشابه سال گذشته ۱۳,۶۴۲ میلیارد ریال بوده است.

اخبار اقتصادی

- سخنرانی مجازی رئیس‌جمهور آمریکا در سازمان ملل: ما در راستای توقف برنامه هسته‌ای ایران تلاش می‌کنیم و از توافق هسته‌ای شکست خورده با این کشور خارج شدیم. پیشرفت بزرگی در روند صلح در خاورمیانه ایجاد شده است و به زودی کشورهای دیگری به روند صلح با اسرائیل خواهند پیوست.
- روحانی در سخنرانی مجمع عمومی سازمان ملل: آمریکا نه می تواند مذاکره را بر ما تحمیل کند نه جنگ را. ملت ایران شایسته تحریم نیست. جواب صلح جنگ نیست. ما ابزار چانه زنی داخلی و انتخاباتی آمریکا نیستیم؛ هر دولتی که در آمریکا انتخاب شود، به ناچار تسلیم تاب‌آوری ملت بزرگ ایران خواهد شد. زندگی با تحریم سخت است اما سخت‌تر از آن زندگی بدون استقلال است.

- رئیس کمیته امور خارجی شورای فدراسیون روسیه: نشست کمیسیون همکاری تجاری و اقتصادی میان دولت‌های روسیه و ایران قرار است پاییز سال جاری برگزار شود و این تعامل علیرغم جدیدترین موج تحریم‌های آمریکا قبل از برگزاری انتخابات ادامه خواهد داشت.
- رئیس جمهور فرانسه در مجمع عمومی سازمان ملل: فرانسه و شریکانش خود را ملزم به اجرای کامل برجام می‌دانند.
- گوترش، دبیرکل سازمان ملل متحد در هفتاد و پنجمین مجمع عمومی سازمان ملل درباره یک «جنگ سرد جدید» میان آمریکا و چین هشدار داد.
- با توجه به افزایش با اهمیت میزان مبتلایان به کرونا، بریتانیا وارد یک دوره قرنطینه جدید می‌شود و این احتمال تعطیلی‌ها باعث شد تا شاخص دلار تقویت شده و ارزهای اروپایی تضعیف شوند. تقویت شاخص دلار به ۹۴,۳ باعث ریزش اونس شد. قیمت نفت و مس هم کمی عقب نشینی کردند.
- در جلسه ستاد هماهنگی اقتصادی دولت به ریاست دکتر روحانی؛ قیمت خرید تضمینی گندم برای سال زراعی آینده، ۴ هزار تومان تعیین شد.
- نرخ تورم شهریور ماه ۲۶ درصد اعلام شد براساس اعلام مرکز آمار، نرخ تورم سالانه شهریور ماه ۱۳۹۹ برای خانوارهای کشور به ۲۶ درصد رسید. همچنین نرخ تورم نقطه‌ای در شهریور ماه ۱۳۹۹ به عدد ۳۴,۴ درصد رسیده است که در مقایسه با ماه قبل ۴ واحد درصد افزایش یافته است.
- آمار ۵ ماهه صادرات و واردات محصولات معدن و صنایع معدنی ایران نشان از سقوط ۴۲٪- ارزش صادرات کشور دارد و این در حالی است که واردات ۱۵٪+ رشد وزنی و ۲٪+ رشد ارزشی دارد.

بیشترین کاهش / افزایش صادرات		بیشترین کاهش / افزایش واردات	
-۷۶٪	سنگ آهن صادراتی دانه بندی	-۳۷٪	زنجیره فولاد
-۹۴٪	کنسانتره	-۳۳٪	مس
-۶۶٪	آهن اسفنجی	-۴۲٪	روی
+۴۴٪	آلومینیوم	-۱۱٪	سیمان

- سخنگوی کمیسیون اقتصادی مجلس می‌گوید اختصاص ارز ۴۲۰۰ تومانی به دارو، زمینه ایجاد رانت و فساد را فراهم کرده و کمیسیون اقتصادی مجلس به دنبال حذف ارز یارانه‌ای دارو است.

نرخ‌های دلار و سکه مورخ ۱۳۹۹/۰۷/۰۲

ارقام به تومان

نرخ	سکه	یورو			دلار		
		فروش	خرید	نرخ سنا	فروش	خرید	نرخ دلار نیما
۴,۰۰۰,۰۰۰	ربع سکه	۳۲,۰۰۰	۳۱,۹۰۰		۲۲,۹۶۰	-	
۷,۰۰۰,۰۰۰	نیم سکه				۲۷,۴۰۰	۲۷,۳۰۰	
۱۳,۲۵۴,۰۰۰	تمام امامی	EUR/USD: ۱,۱۷۳۸			۲۸,۰۵۰	۲۷,۹۵۰	
۱۲,۶۰۰,۰۰۰	بهار آزادی				۲۷,۴۰۰	۲۷,۳۰۰	صرافی ملی

روند نرخ دلار / اونس / نفت / سکه از ابتدای سال تا کنون

