

عملکرد معاملات سهام پرتقوی بورسی سر. توسعه معادن و فلزات و مقایسه با اهم رقبای تاریخ ۹۹/۰۷/۰۱

نام شرکت	وضعیت سهام												آخرین تعداد سفارشات		نقدشوندگی و بازدهی	
	حجم معاملات	ارزش معاملات	درصد از کل ارزش معاملات	قیمت پایانی	آخرین قیمت	درصد تغییر	میزان تاثیر بر شاخص	EPS ۹۸	EPS سه ماهه اول ۹۹	P/E	تقاضا	عرضه	رتبه نقدشوندگی	بازدهی ۹۹ تا امروز	بازدهی ۹۸	
توسعه معادن و فلزات	۶۴.۹۴۷.۲۲۰	۱.۱۱۸.۹۱۹	۰.۷۰	۱۷.۲۳۰	۱۷.۸۴۰	(۱.۵)	(۲۸۱)	۶۹۶	۶۳	۲۴.۸	۱۹.۹۸۷	۴۲.۶۴۵	۲۹۲	۲۱۱.۷	۹۲.۰	
معدنی و صنعتی گل گهر	۹۸.۹۶۳.۸۲۳	۲.۳۲۲.۰۹۳	۱.۴۷	۲۳.۵۷۰	۲۴.۴۵۰	(۲.۷)	(۱.۳۱۰)	۱۳۶۱	۳۳۱	۱۷.۲	۱۴۲.۱۷۵	۴۱۹.۲۹۳	۲۰۲	۲۱۴.۶	۸۰.۲	
معدنی و صنعتی جادرمللو	۴۰.۹۴۱.۱۱۷	۸۳۷.۵۳۳	۰.۵۳	۲۰.۴۶۰	۲۰.۸۳۰	۳.۱	۹۱۸	۱۱۳۷	۲۸۷	۱۸.۰	۳.۸۴۶.۱۳۱	۷۶.۳۹۶	۲۹۸	۱۹۷.۷	۱۰۰.۱	
سنگ آهن گهرزمین	۱.۱۸۲.۲۲۵	۵۷.۲۵۶	۰.۰۴	۴۸.۱۶۳	۴۹.۸۹۹	-۰.۵	۱۰	۱۸۶۰	۵۶۸*	۲۵.۹	۶۹۹	۲.۷۱۰	۲۶۲	۲۰۳.۶	۲۴۳.۵	
توسعه معدنی و صنعتی صیانور	۱.۸۲۰.۶۵۱	۸۸.۳۵۹	۰.۰۶	۴۸.۵۳۰	۴۹.۴۰۰	۳.۱	۱۱۴	۱۵۶۷	۲.۲۶۷	۳۱.۰	۴۲۴	۸.۷۳۵	۱۶۲	۲۴۶.۹	۱۹۲.۵	
گروه مدیریت سرمایه گذاری امید	۳.۴۰۲.۳۴۴	۱۴۷.۲۴۱	۰.۰۹	۴۳.۲۸۰	۴۴.۱۹۰	۲.۸	۹۵۳	۷۹۵	۱۴۹۰**	۵۴.۴	۳۷.۶۰۵	۲۶.۵۴۶	۱۴	۲۶۳.۶	۱۷۷.۷	
ملی صنایع مس ایران	۲۵۶.۰۴۱.۳۴۳	۸.۳۸۷.۳۸۸	۵.۲۷	۳۲.۷۶۰	۳۳.۴۴۰	(۳.۱)	(۲.۷۸۷)	۱۱۹۹	۳۴۳	۲۷.۲	۴۸۲.۷۴۹	۴۸۲.۹۳۸	۱۴۴	۳۶۵.۶	۱۴۲.۶	
شرکت آهن و فولاد ارفع	۴۱.۱۱۵.۲۵۶	۷۹۵.۸۹۲	۰.۵۰	۱۹.۳۵۸	۱۹.۴۹۲	۴.۳	۱۵	۱۱۶۵	۳۷۲	۱۶.۶	۵.۶۹۰.۰۶۷	۳.۵۱۷	۳۳۸	۲۲۷.۲	۶۸.۳	
فولاد خراسان	۱.۹۳۹.۰۲۸	۷۸.۴۷۲	۰.۰۵	۴۰.۱۶۰	۴۱.۰۵۰	۲.۷	۳۳۷	۸۴۶	۲۱۰	۴۷.۵	۳۲۵.۵۵۶	۳۰۰	۴۴۵	۹۵.۰	۱۹۴.۲	
فولاد امیرکبیر کاشان	۲.۸۸۲.۶۰۴	۱۷۵.۱۴۲	۰	۶۰.۷۶۰.۰۰۰	۶۲.۹۵۰	(۰.۲)	(۲)	۲۱۱۱	۱.۲۹۰	۲۸.۸	۱۵۸.۰۰	۴۹۴۹۳.۰۰۰	۱۳۲	۱۰۰.۷	۱۹۹.۴	
گروه صنایع معادن فلات ایرانیان	۲۰.۴۱.۶۵۴	۳۹.۷۱۵	۰.۰۲	۱۴.۵۵۵	۱۴.۵۳۶	(۳.۸)	-	۴۲	۲۶	۳۴۷	۰	۹۹.۴۴۲	۷۸	۲.۱	۱۹۱.۹	
کارخانجات تولیدی شهید کردی	۷۵۲.۵۰۱	۴.۸۰۱	۰.۰۰	۶.۶۷۰	۶.۳۸۰	(۰.۶)	(۹)	۵۰۵	۴۱۵	۱۳.۲	۳.۲۴۰	۸۶.۵۰۱.۶۳۷	۶۰۱	۳۷.۶	۱۸۳.۸.۷	
فولاد مبارکه اصفهان	۴۴۶.۹۹۸.۶۹۶	۸.۵۵۰.۷۷۳	۵.۳۸	۱۹.۱۳۰	۱۹.۹۰۰	(۲.۱)	(۲.۳۳۱)	۷۰۸	۱۸۷	۲۷.۰	۵.۲۶۴.۶۶۴	۵.۵۹۰.۵۱۱	۱۸۹	۳۱۸.۸	۱۱۹.۹	
فولاد خوزستان	۴۹.۳۰۸.۵۳۳	۲.۲۸۷.۶۳۸	۱.۴۴	۴۶.۳۹۰	۴۷.۲۳۰	(۳.۵)	(۸۶۴)	۱۷۵۳	۶۴۶	۲۶.۵	۵۹.۰۳۳	۴۳.۸۴۶	۱۰۰	۲۵۱.۳	۷۶.۸	
فولاد هرمزگان جنوب	۲۸.۶۹۸.۷۹۶	۳۹۷.۹۶۸	۰.۲۵	۱۳.۸۶۷	۱۴.۱۸۰	۲.۶	۱۳	۶۰۰	۱۶۷	۲۳.۱	۶۶.۸۵۶	۱۹۷.۲۴۸	۳	۱۷۳.۵	۵۹.۲	
فولاد کاوه جنوب کیش	۱۳۵.۲۳۴.۶۲۷	۳.۱۰۱.۴۶۶	۱.۹۵	۲۲.۹۳۰	۲۳.۶۵۰	(۳.۴)	(۳۲۴)	۶۹۸	۱۷۲	۳۵.۴	۱۴.۰۶۰.۰۲۴	۶۶۴.۳۶۰	۲۹۷	۲۷۰.۴	۱۲۵.۰	
م. صنایع و معادن احیاء سپاهان	۴.۱۱۴.۱۱۷	۹۶۰.۴۱۰	۰.۶۰	۲۳۳.۴۴۳	۲۳۳.۰۰۰	(۱.۵)	-	۳۸۳۳	۵۰۳۰***	۶۰.۹	۷۵	۸.۲۶۵	۱۱۷	۱۶۸.۸	۲۴۱.۴	
هلدینگ صنایع معدنی خاورمیانه	۱۰.۷۸۷.۵۲۴	۲۱۹.۲۳۴	۰.۱۴	۲۰.۳۲۳	۲۱.۰۹۰	(۳.۶)	(۵۲)	۳۰۳	-۲	۶۷.۱	۵.۴۳۵	۶۱.۰۰۰	۳۸	۳۰.۶	۹۸	
ذوب آهن اصفهان	۲۲۹.۴۱۹.۳۸۷	۱.۳۷۵.۳۵۸	۰.۸۶	۵.۹۹۵	۶.۰۲۰	(۴.۲)	(۲۴)	۱۲۲	۳۴	۴۹.۱	۳۸۲.۲۷۵	۴۶۷.۶۰۹	۲۴	۱۲۳.۱	۸۳.۴	
شاخص کل								۱.۵۸۱.۱۹۶				۱۳.۹۶۴-			-۱	
۳- شاخص قیمت (وزنی ارزشی)								۴۱۴.۶۸۹				۳.۶۶۲-			-۱	
۴- شاخص کل (هم وزن)								۴۱۲.۸۸۹				۳.۰۱۹-			-۱	
۵- شاخص قیمت (هم وزن)								۲۷۰.۶۰۹				۱.۹۷۸-			-۱	
۵- شاخص شناور آزاد								۲.۱۲۰.۴۰۳				۳۰.۴۵۰-			-۱.۴	
۶- شاخص فرابورس								۱۷.۷۱۳				۱۱۴			۱	

*برای دوره شش ماهه منتهی به ۱۳۹۹/۰۹/۳۰

**برای دوره شش ماهه منتهی به ۹۹/۰۴/۳۱

***برای سال مالی منتهی به ۱۳۹۹/۰۲/۳۱



اطلاع رسانی بازار

شرکت سرمایه‌گذاری توسعه معادن و فلزات (سهامی عام)

عملکرد بازار بورس و فرابورس در تاریخ گزارش

بیشترین تاثیر مثبت در شاخص	۱-فارس +۲۵۶۶	بیشترین تاثیر منفی در شاخص	۱-فملی -۲۷۸۷	نمادهای معاملاتی با بیشترین درصد مثبت	
	۲-تاپیکو +۱۲۱۸		۲-فولاد -۲۲۳۱	نمادهای معاملاتی با بیشترین درصد منفی	
	۳-پارس +۹۹۰		۳-شپنا -۱۹۴۶	حجم معاملات از ابتدای سال تاکنون (میلیون سهم)	
حجم کل معاملات بورس و فرابورس (میلیون سهم)	۱۱,۹۵۲	تعداد نماد با تغییرات مثبت	۳۰۳	ارزش معاملات از ابتدای سال تاکنون (میلیارد ریال)	۲۰,۸۰۷,۵۵۸
ارزش کل معاملات بورس و فرابورس (میلیارد ریال)	۱۵۹,۰۸۲	تعداد نماد با تغییرات منفی	۴۸۶	تغییرات حجم معاملات از ابتدای سال نسبت به دوره مشابه سال پیش	۸۳۶,۱۶۹
رتبه سر.معادن و فلزات در حجم معاملات	۲۶	تعداد نماد بدون تغییر	۵۸	تغییرات ارزش معاملات از ابتدای سال نسبت به دوره مشابه سال پیش	۱۸,۴۴۳,۷۴۳
رتبه سر.معادن و فلزات در ارزش معاملات	۲۷	تعداد نمادهای متوقف	۴۲	تعداد کل نمادهای معامله شده در تاریخ گزارش	۸۴۷

سه نماد سهام با بیشترین ارزش معاملات در بازار امروز عبارتند از: فولاد. فملی. وبملت

عملکرد بازارها و شاخص‌های جهانی در تاریخ گزارش

شاخص	مقدار (واحد)	درصد تغییر نسبت به روز گذشته	کامودیتی	نرخ (دلار/بشکه) یا (دلار/تن)	درصد تغییر نسبت به روز گذشته
شاخص داوجونز	۲۷,۱۴۸	(۱.۸)	نفت برنت	۴۲	۰.۹
شاخص S&P ۵۰۰	۳,۲۸۱	(۱.۲)	مس	۶,۷۶۹	۱.۲۷
شاخص ترکیبی نزدک	۱۰,۷۷۹	(۰.۱)	روی	۲,۴۹۱	۰.۷۵
شاخص نیکی ژاپن	۲۳,۳۶۰	۰.۲	آلومینیوم	۱,۷۸۵	۰.۲۰
شاخص دلار	۹۴	۰.۰	اونس طلا	۱,۹۰۴	(۰.۷)

نرخ‌های جهانی بیلت فولاد و سنگ آهن

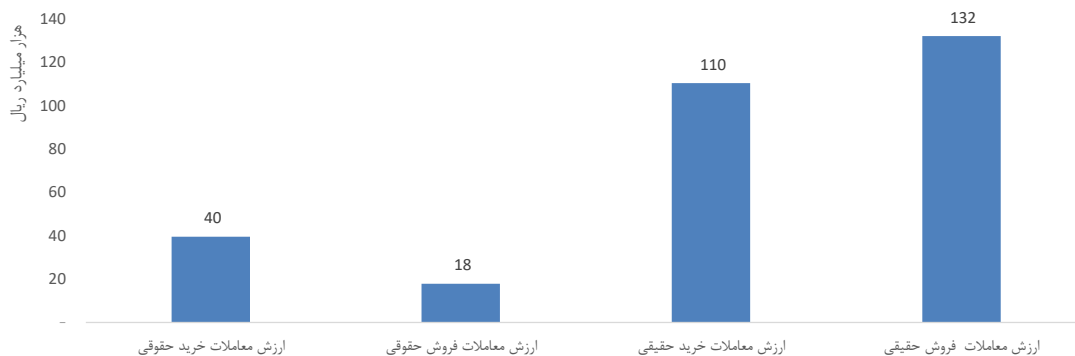
نوع بیلت	میانگین نرخ (دلار/تن)	درصد تغییر نسبت به هفته گذشته	نوع سنگ آهن	میانگین نرخ (دلار/تن)	درصد تغییر نسبت به هفته گذشته
CIS exports index (fob Black Sea port)	۴۱۲	(۱.۲)	Iron ore pellet index cfr Qingdao (65% Fe)	۱۴۷.۲۵	۰.۴
Turkish Exports (fob main Turkish port)	۴۳۰-۴۳۵	(۱.۱)	Iron ore index (62% Fe)	۱۱۹.۸۲	(۸.۰)
Indian exports (fob main India port)	۴۳۰-۴۳۵	۱.۲	Iron ore index (65% Fe) Brazilian cfr Qingdao	۱۳۳.۸	(۶.۵)
UAE imports (cfr Jebel Ali)	۴۴۵-۴۵۰	۰.۶	Iron ore concentrate index cfr Qingdao (66% Fe)	۱۳۵.۵۶	(۱.۶)
Egypt imports (cfr main port)	۴۲۰-۴۴۰	(۰.۶)	Implied 62% Fe China port price index	۱۲۶.۳۸	(۲.۲)

آمار معاملات گروه صنعتی در بورس کالای ایران در تاریخ ۹۹/۰۷/۰۱

نام کالا	تولید کننده	قیمت پایانی میانگین موزون	ارزش معامله (هزارریال)	بالاترین	عرضه (تن)	قیمت پایه عرضه	تقاضا (تن)	حجم معامله (تن)
مس کاتد ۲	شرکت ملی صنایع مس ایران	۱,۴۴۰,۹۰۲	۲,۹۱۰,۶۲۲,۰۴۰	۱,۴۴۰,۹۰۲	۳,۰۰۰	۱,۴۴۰,۹۰۲	۲,۰۲۰	۲,۰۲۰
تختال C	فولاد هرمزگان جنوب	۱۰۵,۹۲۲	۱,۲۷۱,۰۶۴,۰۰۰	۱۰۵,۹۲۲	۲۰,۰۰۰	۱۰۵,۹۲۲	۱۲,۰۰۰	۱۲,۰۰۰
مس کاتد ۲	شرکت ملی صنایع مس ایران	۱,۴۴۰,۹۰۲	۱,۰۰۸,۶۳۱,۴۰۰	۱,۴۴۰,۹۰۲	۷۰۰	۱,۴۴۰,۹۰۲	۷۰۰	۷۰۰
تختال C	فولاد هرمزگان جنوب	۱۰۵,۹۲۲	۵۲۹,۶۱۰,۰۰۰	۱۰۵,۹۲۲	۵,۰۰۰	۱۰۵,۹۲۲	۵,۰۰۰	۵,۰۰۰
شمش روی ۹۹.۹۷	ذوب روی بافق	۵۲۷,۶۹۹	۹۴,۹۸۵,۸۲۰	۵۲۷,۶۹۹	۲۰۰	۵۲۷,۶۹۹	۱۸۰	۱۸۰
کنسانتره سنگ آهن	صنعتی و معدنی توسعه فراگیر	۱۲,۰۰۰	۶۰,۰۰۰,۰۰۰	۱۲,۰۰۰	۵,۰۰۰	۱۲,۰۰۰	۵,۰۰۰	۵,۰۰۰
شمش روی ۹۹.۹۷	ذوب روی بافق	۵۲۷,۶۹۹	۱۰,۵۵۳,۹۸۰	۵۲۷,۶۹۹	۲۰	۵۲۷,۶۹۹	۲۰	۲۰

ارزش خرید و فروش معاملات حقیقی و حقوقی در بازار سرمایه

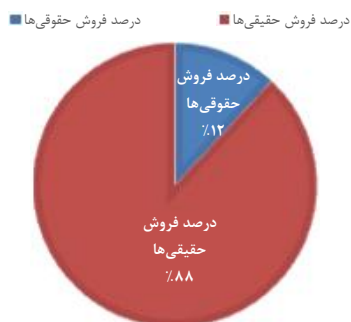
ارزش کل معاملات حقیقی و حقوقی



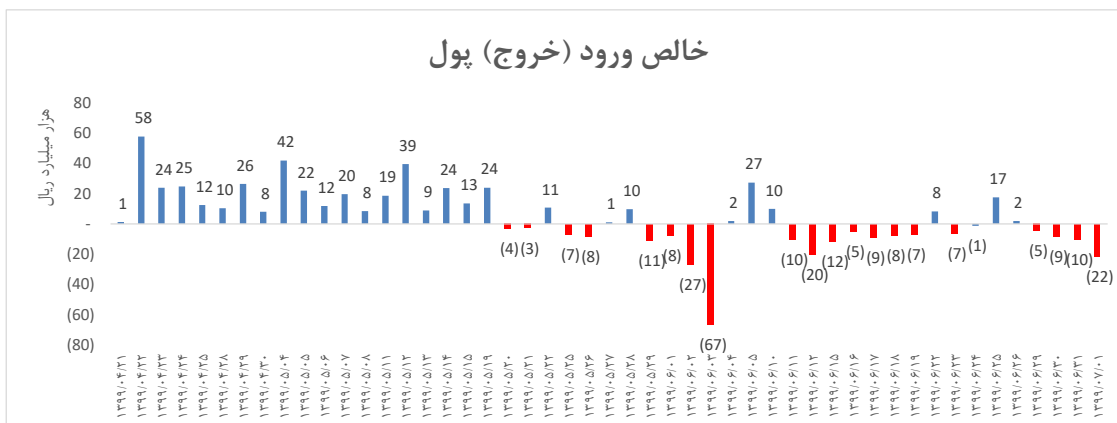
سهم بخش حقیقی و حقوقی از کل معاملات خرید



سهم بخش حقیقی و حقوقی از کل معاملات فروش



خالص ورود (خروج) پول



- شاخص کل بورس اوراق بهادار با ۱۳,۹۶۷ واحد منفی و با ۰/۸۸ درصد کاهش عدد ۱,۵۸۱,۱۹۳ واحد را تجربه کرد. بطوریکه ۱۰,۵۰۹ میلیون سهم به ارزش کل ۱۱۷,۹۳۱ میلیارد ریال مورد معامله قرار گرفت.
- شاخص فرابورس ایران نیز با ۱۱۴ واحد مثبت و با ۰/۶۶ درصد افزایش عدد ۱۷,۷۱۳ واحد را تجربه کرد. بطوریکه در این بازار نیز ۱,۴۵۱ میلیون سهم به ارزش کل ۴۰,۸۹۳ میلیارد ریال مورد معامله قرار گرفت.

شایعات و شنیده‌ها

- روز گذشته فلزی ها درهم خود را ۷۰۰۰ تومان در نیما فروختند که این نشان می دهد نرخ محولات صادراتی آن ها به دلار آزاد بسیار نزدیک شده است.
- قیمت سنگ آهن در حال کاهش است. علت آن هم تعطیلات طولانی مدت ابتدای اکتبر چینی ها است و پس از آن قیمت ها به حالت عادی باز می گردد لذا نوسانات کامودیتی ها فعلا کم اهمیت است.

مروری بر اطلاعیه های کدال

- تپیکو در ۳ ماهه اول سال ۹۹ مبلغ ۲۰۱ ریال سود به ازای هر سهم محقق کرده است. در مدت مشابه سال قبل این عدد ۱۴۷ ریال بوده است.
- شستا مطابق صورت های مالی ۱۲ ماهه منتهی به ۱۳۹۹/۰۳/۳۱ مبلغ ۲۴۱۰ ریال سود به ازای هر سهم محقق کرده است. این مبلغ در سال ۹۸ برابر با ۱۱۵۹ ریال بوده است.

اخبار اقتصادی

- کلی کرافت، نماینده آمریکا در سازمان ملل در نامه‌ای به رئیس شورای امنیت مدعی شده بازگرداندن تحریم‌های سازمان ملل علیه ایران نیازمند اجماع میان اعضای شورای امنیت نیست.
- «الیوت آبرامز» نماینده ویژه آمریکا در امور ایران: امیدواریم که اروپایی ها در اجرای تحریم ها علیه ایران با واشنگتن همکاری کنند. ایرانیان امید کاذبی درباره عدم انتخاب مجدد ترامپ دارند و واشنگتن برای هرگونه تهدید ایران آماده است.
- جواد ظریف، وزیر خارجه ایران در اندیشکده شورای روابط خارجی گفت در صورتی که همه طرف‌ها به برجام پایبند باشند ایران هم پایبند خواهد شد.
- ظریف: آمریکا طرف نقض کننده برجام است ایران هرگز تردیدی برای مذاکره ندارد اما برای آنچه که مذاکره شده است، دوباره گفت‌وگو نخواهد کرد. ما به قوانین بین‌المللی احترام می گذاریم، ما به برجام به عنوان یک توافق بین‌المللی احترام می گذاریم و هیچ گاه به کشوری یورش نبرده‌ایم. این آمریکا است که باعث نگرانی جامعه بین‌المللی در نقض هنجارهای بین‌المللی شده

- است. درباره بازگشت آمریکا به برجام، این آمریکا است که باید نشان دهد به این توافق احترام می‌گذارد، ما همچنان عضو برجام هستیم. ایران امروز حتی به خاطر عدم مجوزهای آمریکا نمی‌تواند حتی واکسن آنفلوآنزا را سفارش دهد.
- بیانیه ترامپ برای اعمال تحریم‌های جدید علیه ایران: اینجانب امروز اقدامات جدیدی برای محدود کردن تلاش ایران در جهت دستیابی به سلاح‌های هسته‌ای، موشکی و متعارف به کار گرفته‌ام. امروز دولت من تحریم‌های جدیدی علیه ۲۷ نهاد و فرد مرتبط با شبکه اشاعه‌ای ایران وضع کرده است. این اقدامات، سازمان انرژی اتمی ایران، گروه صنعتی شهید همت و دو موسسه به دلیل نقش‌شان در انتقال و اکتساب سلاح‌های متعارف را شامل می‌شود.
 - تحلیلگران پیش بینی کردند پالایشگاه‌های آسیایی در سپتامبر تولیدشان را کاهش می‌دهند. از جمله پتروچاینا که پیش‌بینی می‌شود تولیدش را در سپتامبر نسبت به ماه پیش پنج تا ۱۰ درصد کاهش دهد.
 - رئیس سازمان توسعه تجارت اعلام کرد در ماه میانی تابستان روند بازگشت ارز به کشور سرعت گرفت. آمارهای رسمی در این باره نشان می‌دهد که در مردادماه امسال بیش از یک میلیارد و ۵۰۰ میلیون یورو ارز حاصل از صادرات به چرخه اقتصادی برگشته است. متولی توسعه تجارت ایران درباره علت تسریع بازگشت ارزهای صادراتی معتقد است ابزارهای تشویقی، تشکیل کارگروه اقدام ارزی و همچنین پایش رفتارهای تجاری در کنار برگزاری جلسات منظم با صادرکنندگان چه در تهران چه در مراکز استان‌ها باعث این اتفاق شده است.
 - ایزدخواه مسئول کارگروه خودرو در کمیسیون صنایع و معادن مجلس گفت: «طرح ساماندهی بازار و صنعت خودرو» به زودی به مرحله اجرا خواهد رسید که محور اصلی این طرح، عرضه خودرو در بورس کالای ایران به منظور شفافیت بالای معاملات این بورس و تحقق اهداف برای تبدیل خودرو به یک کالای مصرفی است.
 - رئیس هیات عامل صندوق تثبیت بازار سرمایه از اختصاص قطعی یک درصد صندوق توسعه ملی به بازار سرمایه خبر داد که منجر به رونق دوباره بازار بورس می‌شود.
 - شرکت نفت ستاره خلیج فارس در بورس اوراق بهادار تهران پذیرش شد. جزییات این پذیرش به زودی اعلام می‌شود. گفتنی است شرکت نفت ستاره خلیج فارس از شرکت‌های هلدینگ نفت، گاز و پتروشیمی شستا است که به عنوان بزرگ‌ترین پالایشگاه میعانات گازی شناخته می‌شود و ایران را از واردکننده بنزین به صادرکننده بالقوه این محصول استراتژیک تبدیل کرده است.

نرخ‌های دلار و سکه مورخ ۱۳۹۹/۰۷/۰۱

ارقام به تومان

سکه		یورو			دلار		
		فروش	خرید	نرخ سنا	فروش	خرید	نرخ دلار نیما
نرخ	ربع سکه	۳۱,۷۰۰	۳۱,۶۰۰		۲۱,۷۴۱	۲۲,۰۸۵	نرخ دلار سنا
	نیم سکه				۲۶,۹۵۰	۲۶,۸۵۰	نرخ بازار آزاد
	تمام امامی	EUR/USD: ۱,۱۷۳۸			۲۷,۲۸۰	۲۷,۱۸۰	صرافی ملی
	بهار آزادی				۲۶,۹۵۰	۲۶,۸۵۰	

روند نرخ دلار / اونس / نفت / سکه از ابتدای سال تا کنون

