

عملکرد معاملات سهام پرتفوی بورسی سر. توسعه معادن و فلزات و مقایسه با اهم رقبای در تاریخ ۹۹/۰۶/۳۰

نام شرکت	وضعیت سهام												آخرین تعداد سفارشات		نقدشوندگی و بازدهی	
	حجم معاملات	ارزش معاملات	درصد از کل ارزش معاملات	قیمت پایانی	آخرین قیمت	درصد تغییر	میزان تاثیر بر شاخص	EPS ۹۸	EPS سه ماهه اول ۹۹	P/E	تقاضا	عرضه	رتبه نقدشوندگی	بازدهی ۹۹ تا امروز	بازدهی ۹۸	
توسعه معادن و فلزات	۱۶.۸۹۷.۰۲۵	۳۱۱.۰۹۷	۰.۲۴	۱۸.۴۱۰	۱۸.۱۸۰	(۳.۸)	(۱.۵۰)	۶۹۶	۶۳	۲۶.۵	۷.۹۴۴	۱۳.۰۵۸.۶۴۹	۲۹۶	۲۳۲.۳	۹۲.۰	
معدنی و صنعتی گل گهر	۵۵.۴۹۶.۸۳۸	۱.۴۱۵.۰۳۸	۱.۱۰	۲۵.۵۰۰	۲۴.۹۹۰	(۳.۰)	(۱.۵۸۲)	۱۳۶۱	۳۳۱	۱۸.۷	۲۲.۸۳۵	۱۳.۷۷۲.۷۳۵	۲۱۲	۲۳۲.۲	۸۰.۲	
معدنی و صنعتی جادرمللو	۳۰.۹۵۷.۱۲۳	۶۴۵.۰۷۵	۰.۵۰	۲۰.۸۴۰	۲۰.۵۲۰	(۳.۵)	(۱.۱۰۶)	۱۱۳۷	۲۸۷	۱۸.۳	۶.۷۷۶	۴.۵۰۷.۹۱۶	۳۰۸	۲۰۳.۱	۱۰۰.۱	
سنگ آهن گهرزمین	۲.۳۳۱.۱۵۰	۱۰۹.۴۸۱	۰.۰۸	۴۹.۳۵۸	۴۸.۷۹۱	(۴.۱)	(۸۰)	۱۸۶۰	۵۶۸*	۲۶.۵	۱۴۸.۴۱۳	۱۵.۶۲۹	۳۱۷	۲۰۷.۲	۲۴۳.۵	
توسعه معدنی و صنعتی صیانور	۲.۴۹۲.۳۹۲	۱۲۲.۰۴۶	۰.۰۹	۴۸.۹۷۰	۴۸.۵۰۰	(۴.۱)	(۱۶۲)	۱۵۶۷	۲.۲۶۷	۳۱.۳	۱۱۰	۱۰۰.۲۶۲	۲۱۹	۲۵۰.۰	۱۹۲.۵	
گروه مدیریت سرمایه گذاری امید	۷۲۰.۰۰۳	۳۰.۵۷۷	۰.۰۲	۴۳.۷۹۰	۴۳.۰۷۰	(۱.۱)	(۳۹۱)	۷۹۵	۱۴۹۰**	۵۵.۱	۵۰۰	۶۰۱.۰۴۹	۱۳	۲۶۷.۸	۱۷۷.۷	
ملی صنایع مس ایران	۶۴.۵۳۶.۶۵۸	۲.۳۹۵.۰۵۲	۱.۷۸	۳۵.۵۶۰	۳۵.۲۷۰	(۴.۲)	(۴.۲۰۳)	۱۱۹۹	۳۴۳	۲۹.۷	۱۰۴.۶۳۹	۷۰.۱۶۳.۸۴۹	۱۵۱	۴۰۵.۱	۱۴۲.۶	
شرکت آهن و فولاد ارفع	۲۴.۱۰۵.۸۰۵	۴۶۲.۷۱۱	۰.۳۶	۱۹.۱۹۵	۱۹.۱۹۵	۰.۰	۵.۰	۱۱۶۵	۳۷۲	۱۶.۵	۱۵.۸۱۴.۱۱۲	۳۷.۷۴۴	۳۵۳	۲۲۲.۱	۶۸.۳	
فولاد خراسان	۸۵۲.۶۷۸	۳۲.۵۸۷	۰.۰۳	۳۹.۴۱۰	۳۸.۰۳۰	(۱.۶)	(۱۹۶)	۸۴۶	۲۱۰	۴۶.۶	۴.۲۳۷	۱۸.۰۹۸	۴۴۷	۹۴.۱	۱۹۴.۲	
فولاد امیرکبیر کاشان	۳.۴۸۷.۴۶۴	۲۱۴.۶۹۱	۰.۰	۶۱۵۶۰.۰۰	۶۰.۷۹۰	(۳.۸)	(۵۵)	۲۱۱۱	۱.۲۹۰	۲۹.۲	۲۴۸۶۸۷.۰۰	۲۰.۸۶.۰۰	۱۳۷	۱۰۳.۲	۱۹۹.۴	
گروه صنایع معادن فلزات ایرانیان	۷۲۹.۳۶۲	۱۰.۸۱۳	۰.۰۱	۱۴.۹۹۲	۱۴.۷۴۸	(۱.۴)	-	۴۲	۲۶	۳۵.۷	۰	۹۲۱.۱۱۴	۸۰	۵.۲	۱۹۱.۹	
کارخانجات تولیدی شهید قندی	۸۲۴.۲۷۹	۵.۳۱۷	۰.۰۰	۶.۷۴۰	۶.۴۵۰	(۰.۶)	(۹)	۵۰۵	۴۱۵	۱۳.۳	۱۵.۰۸۰	۱۰۳.۳۴۱.۴۱۷	۶۰۱	۳۹۰.۰	۱۸۳۸.۷	
فولاد مبارکه اصفهان	۱۳۹۰.۱۳.۵۴۸	۲.۸۵۶.۶۰۰	۲.۲۲	۲۰.۵۵۰	۲۰.۲۷۰	(۳.۷)	(۴.۳۳۲)	۷۰۸	۱۸۷	۲۹.۰	۱۷۴.۱۴۴	۱۳۱.۴۸۲.۷۰۰	۲۰۲	۳۴۹.۵	۱۱۹.۹	
فولاد خوزستان	۹.۶۲۳.۶۳۹	۴۸۷.۰۵۶	۰.۳۸	۵۰.۶۲۰	۵۰.۱۹۰	(۴.۲)	(۱,۱۱۹)	۱۷۵۳	۶۴۶	۲۸.۹	۵۰.۵۸	۱۱۰.۸۰۷۶۷	۱۰۴	۲۸۲.۹	۷۶.۸	
فولاد هرمزگان جنوب	۲۳.۸۶۵.۱۶۸	۳۳۵.۱۳۸	۰.۲۶	۱۴.۰۴۳	۱۳.۸۵۰	(۳.۴)	(۱۹)	۶۰۰	۱۶۷	۲۳.۴	۱۹.۳۸۰	۲۱.۹۳۷	۳	۱۷۶.۹	۵۹.۳	
فولاد کاوه جنوب کیش																
م. صنایع و معادن احیاء سپاهان	۴۷۵.۵۹۱	۱۱۳.۶۹۵	۰.۰۹	۲۴.۷۶۰	۲۴.۷۶۰	-	-	۶۴۸	۱۷۲	۳۸.۲	۲۰۱.۱۹۲	۱۰.۰۰۰	۳۰۵	۲۹۹.۶	۱۲۵.۰	
هلدینگ صنایع معدنی خاورمیانه	۷.۲۷۵.۳۵۸	۱۵۴.۶۶۹	۰.۱۲	۲۱.۲۵۹	۲۱.۱۰۱	(۴.۳)	(۶۶)	۳۰۳	-۲	۷۰.۲	۱۲.۸۱۰	۵۰۳.۳۲۲	۳۶	۳۲۱	۹۸	
ذوب آهن اصفهان	۶۱.۲۲۷.۹۷۷	۴۰۳.۱۲۷	۰.۳۱	۶.۵۸۴	۶.۵۲۱	(۴.۱)	(۲۶)	۱۲۲	۳۴	۵۴.۰	۲۵۲.۲۰۱	۴۱.۳۵۱.۳۴۱	۲۳	۱۴۵.۰	۸۳.۴	
شاخص کل				۱.۶۵۲.۲۴۵	۱.۶۹۹.۴۹۴					مقدار تغییر		۴۷.۲۴۹-				
۳- شاخص قیمت (وزنی ارزشی)				۴۳۳.۳۳۰	۴۴۵.۷۲۲					تغییر		۱۳.۳۹۲-				
۴- شاخص کل (هم وزن)				۴۲۲.۰۸۱	۴۲۷.۶۹۹							۵.۶۱۸-				
۵- شاخص قیمت (هم وزن)				۲۷۶.۶۴۶	۲۸۰.۳۲۸							۳.۶۸۲-				
۵- شاخص شاور آزاد				۲.۲۲۴.۲۰۳	۲.۲۸۶.۶۱۶							۶۲.۴۱۳-				
۶- شاخص فرابورس				۱۷.۸۱۷	۱۸.۱۲۰							۳۰۴-				

*برای دوره شش ماهه منتهی به ۱۳۹۹/۰۹/۳۰

**برای دوره شش ماهه منتهی به ۹۹/۰۴/۳۱

***برای سال مالی منتهی به ۱۳۹۹/۰۲/۳۱



اطلاع رسانی بازار

شرکت سرمایه‌گذاری توسعه معادن و فلزات (سهامی عام)

عملکرد بازار بورس و فرابورس در تاریخ گزارش

بیشترین تاثیر مثبت در شاخص		بیشترین تاثیر منفی در شاخص		حجم کل معاملات بورس و فرابورس (میلیون سهم)		ارزش کل معاملات بورس و فرابورس (میلیارد ریال)	
۱- شبندر +۸۲۳	بیشترین تاثیر مثبت در شاخص	۱- فولاد -۴۳۳۲	بیشترین تاثیر منفی در شاخص	۸,۵۵۸	تعداد نماد با تغییرات مثبت	۲۰,۵۵۰,۶۸۰	ارزش معاملات از ابتدای سال تاکنون (میلیارد ریال)
۲- پترول +۴۷۲		۲- فارس -۴۲۳۲		۱۲۸,۸۷۳	تعداد نماد با تغییرات منفی	۷۹۲,۱۱۶	تغییرات حجم معاملات از ابتدای سال نسبت به دوره مشابه سال پیش
۳- شخارک +۳۱۷		۳- فملی -۴۲۰۳		۴۶	تعداد نماد بدون تغییر	۱۸,۲۴۷,۷۸۵	تغییرات ارزش معاملات از ابتدای سال نسبت به دوره مشابه سال پیش
				۴۸	تعداد نمادهای متوقف	۸۴۸	تعداد کل نمادهای معامله شده در تاریخ گزارش

سه نماد سهام با بیشترین ارزش معاملات در بازار امروز عبارتند از: **شینا**، **شبندر**، **پترول**

عملکرد بازارها و شاخص‌های جهانی در تاریخ گزارش*

شاخص	مقدار (واحد)	درصد تغییر نسبت به روز گذشته	کامودیتی	نرخ (دلار/بشکه) یا (دلار/تن)	درصد تغییر نسبت به روز گذشته
شاخص داوجونز	۲۷,۶۵۷	(۰.۹)	نفت برنت	۴۳	۳.۸
شاخص S&P ۵۰۰	۳,۳۱۹	(۱.۱)	مس	۶,۸۵۳	۱.۳۰
شاخص ترکیبی نزدک	۱۰,۷۹۳	(۱.۱)	روی	۲,۵۴۷	۰.۸۰
شاخص نیکی ژاپن	۲۳,۳۶۰	۰.۲	آلومینیوم	۱,۷۹۶	(۰.۲۰)
شاخص دلار	۹۳	۰.۰	اونس طلا	۱,۹۵۱	(۱.۰)

نرخ‌های جهانی بیلت فولاد و سنگ آهن*

نوع بیلت	میانگین نرخ (دلار/تن)	درصد تغییر نسبت به هفته گذشته	نوع سنگ آهن	میانگین نرخ (دلار/تن)	درصد تغییر نسبت به هفته گذشته
CIS exports index (fob Black Sea port)	۴۱۶	(۰.۲)	Iron ore pellet index cfr Qingdao (65% Fe)	۱۴۶.۶	۲.۵
Turkish Exports (fob main Turkish port)	۴۳۰-۴۳۵	(۱.۱)	Iron ore index (62% Fe)	۱۲۲.۳۶	(۳.۰)
Indian exports (fob main India port)	۴۲۵-۴۳۰	۲.۴	Iron ore index (65% Fe) Brazilian cfr Qingdao	۱۳۵	(۳.۲)
UAE imports (cfr Jebel Ali)	۴۴۰-۴۵۰	۰.۶	Iron ore concentrate index cfr Qingdao (66% Fe)	۱۳۷.۷۲	۰.۶
Egypt imports (cfr main port)	۴۲۰-۴۴۵	(۰.۶)	Implied 62% Fe China port price index	۱۲۸.۱۴	(۰.۵)

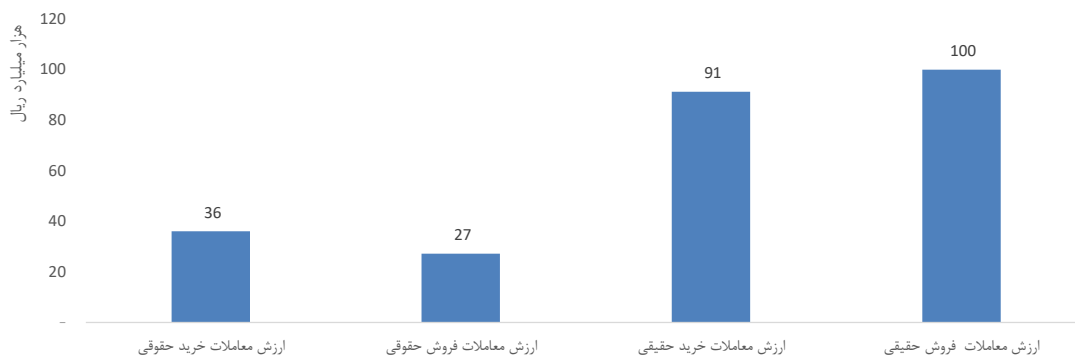
داده‌های این قسمت مربوط به تاریخ ۱۳۹۹/۰۶/۲۹ می‌باشد.

آمار معاملات گروه صنعتی در بورس کالای ایران در تاریخ ۹۹/۰۶/۳۰

نام کالا	تولید کننده	قیمت پایانی میانگین موزون	ارزش معامله (هزارریال)	بالاترین	عرضه (تن)	قیمت پایه عرضه	تقاضا (تن)	حجم معامله (تن)
مس کاتد	شرکت ملی صنایع مس ایران	۱,۴۴۰,۹۰۲	۳,۵۴۴,۶۱۸,۹۲۰	۱,۴۴۰,۹۰۲	۴,۰۰۰	۱,۴۴۰,۹۰۲	۲,۴۸۰	۲,۴۶۰
مس کاتد	شرکت ملی صنایع مس ایران	۱,۴۴۰,۹۰۲	۲,۲۱۸,۹۸۹,۰۸۰	۱,۴۴۰,۹۰۲	۱,۵۴۰	۱,۴۴۰,۹۰۲	۱,۵۴۰	۱,۵۴۰
شمش بلوم	فولاد خوزستان	۱۰۰,۴۷۹	۱,۵۰۷,۱۹۲,۰۰۰	۱۰۰,۷۸۹	۱۵,۰۰۰	۸۲,۰۹۸	۲۰,۵۰۰	۱۵,۰۰۰
شمش بلوم	شرکت معدنی و صنعتی چادرملو	۹۶,۵۵۵	۱,۴۴۸,۳۲۲,۰۰۰	۹۹,۲۵۹	۱۵,۰۰۰	۸۲,۰۹۸	۱۷,۶۰۰	۱۵,۰۰۰
شمش بلوم	جهان فولاد سیرجان	۹۹,۷۷۶	۹۹۷,۷۶۱,۰۰۰	۱۰۰,۵۹۹	۱۰,۰۰۰	۸۲,۰۹۸	۱۹,۲۰۰	۱۰,۰۰۰
شمش بلوم	آهن و فولاد ارفع	۹۹,۲۲۶	۹۹۲,۲۵۶,۴۰۰	۱۰۰,۸۸۹	۱۰,۰۰۰	۸۲,۰۹۸	۱۳,۶۰۰	۱۰,۰۰۰
شمش ۹۹.۸-۱۰۰۰P	آلومینیوم ایران(ایرالکو)	۴۲۶,۷۰۵	۸۵۳,۴۰۹,۶۲۰	۴۳۴,۲۶۹	۲,۰۰۰	۴۰۹,۴۶۸	۳,۸۰۰	۲,۰۰۰
شمش ۹۹.۹-۱۰۰۰P	مجتمع صنایع آلومینیوم جنوب	۴۱۱,۹۱۲	۸۲۳,۸۲۳,۴۴۰	۴۱۸,۹۹۹	۲,۰۰۰	۴۱۰,۰۶۸	۲,۸۲۰	۲,۰۰۰
شمش ۹۹.۷-۱۰۰۰P	آلومینیوم المهدی	۴۱۰,۰۱۹	۸۲۰,۰۳۷,۹۶۰	۴۱۲,۳۶۰	۲,۰۰۰	۴۰۸,۸۶۸	۲,۷۸۰	۲,۰۰۰
شمش بلوم	فولاد کاوه جنوب کیش	۹۷,۳۱۳	۷۰۰,۶۵۵,۸۰۰	۹۸,۸۹۹	۷,۲۰۰	۸۲,۰۹۸	۹,۰۰۰	۷,۲۰۰
شمش ۹۹.۷۵-۱۰۰۰P	آلمینای ایران	۴۵۲,۳۷۲	۴۵۲,۳۷۲,۲۰۰	۴۵۳,۳۶۱	۱,۰۰۰	۴۰۹,۱۶۸	۳,۴۲۵	۱,۰۰۰
بیلت ۶۰۶۳-۷	آلومینیوم ایران(ایرالکو)	۴۷۵,۲۹۲	۱۹۰,۱۱۶,۶۰۰	۴۷۷,۹۹۹	۴۰۰	۴۳۷,۴۸۹	۹۰۰	۴۰۰
کنسانتره فلزات گرانبها	شرکت ملی صنایع مس ایران	۴۲,۷۴۹,۹۹۹	۱۲۸,۲۴۹,۹۹۷	۴۲,۷۴۹,۹۹۹	۳	۳۹,۵۵۰,۳۸۳	۱۵	۳
شمش ۹۹.۹-۵۰P	مجتمع صنایع آلومینیوم جنوب	۴۱۷,۶۴۹	۱۲۵,۲۹۴,۸۰۰	۴۱۹,۸۸۹	۳۰۰	۴۱۰,۰۶۸	۹۲۰	۳۰۰
کنسانتره فلزات گرانبها	شرکت ملی صنایع مس ایران	۴۱,۱۵۸,۸۹۹	۱۲۳,۴۷۶,۶۹۷	۴۱,۱۵۸,۸۹۹	۳	۳۷,۹۳۸,۵۷۹	۱۲	۳
کنسانتره فلزات گرانبها	شرکت ملی صنایع مس ایران	۳۹,۸۰۰,۴۷۳	۱۱۹,۴۰۱,۴۱۹	۳۹,۸۰۰,۴۷۳	۳	۳۶,۵۴۲,۴۷۳	۱۵	۳
کنسانتره فلزات گرانبها	شرکت ملی صنایع مس ایران	۳۹,۶۴۸,۸۹۹	۱۱۸,۹۴۴,۶۹۷	۳۹,۶۴۸,۸۹۹	۳	۳۶,۶۴۳,۴۷۴	۱۵	۳
شمش بلوم	مجتمع ذوب آهن و نورد کرمان	۹۶,۶۵۹	۹۶,۶۵۹,۰۰۰	۹۶,۸۷۹	۱,۰۰۰	۸۲,۰۹۸	۱,۸۰۰	۱,۰۰۰
شمش بلوم	پاسارگاد فولاد نوید	۹۲,۵۲۶	۵۵,۵۱۵,۴۰۰	۹۳,۸۸۹	۶۰۰	۸۲,۰۹۸	۸۰۰	۶۰۰
سولفور مولیبدن	شرکت ملی صنایع مس ایران	۲,۱۳۴,۶۵۴	۲۱,۳۴۶,۵۴۰	۲,۱۳۴,۶۵۴	۱۰	۱,۴۲۶,۱۵۹	۵۰	۱۰
سولفور مولیبدن	شرکت ملی صنایع مس ایران	۲,۰۷۶,۳۲۳	۲۰,۷۶۳,۲۳۰	۲,۰۷۶,۳۲۳	۱۰	۱,۳۸۹,۸۹۰	۵۰	۱۰
سولفور مولیبدن	شرکت ملی صنایع مس ایران	۲,۰۶۵,۷۷۷	۲۰,۶۵۷,۷۷۰	۲,۰۶۵,۷۷۷	۱۰	۱,۳۸۷,۴۶۹	۵۰	۱۰
سولفور مولیبدن	شرکت ملی صنایع مس ایران	۲,۰۵۰,۰۰۹	۲۰,۵۰۰,۰۹۰	۲,۰۵۰,۰۰۹	۱۰	۱,۳۸۱,۰۱۶	۵۰	۱۰
شمش روی ۹۹.۹۷	صنایع خالص سازان روی زنجان	۵۱۰,۹۲۲	۲۰,۴۳۶,۸۸۰	۵۱۰,۹۲۲	۴۰	۵۱۰,۹۲۲	۴۰	۴۰
سولفور مولیبدن	شرکت ملی صنایع مس ایران	۲,۰۳۹,۹۹۹	۲۰,۳۹۹,۹۹۰	۲,۰۳۹,۹۹۹	۱۰	۱,۳۸۴,۱۵۷	۷۰	۱۰
سولفور مولیبدن	شرکت ملی صنایع مس ایران	۲,۰۲۹,۹۹۹	۲۰,۲۹۹,۹۹۰	۲,۰۲۹,۹۹۹	۱۰	۱,۳۶۹,۲۶۶	۷۰	۱۰
سولفور مولیبدن	شرکت ملی صنایع مس ایران	۲,۰۰۸,۹۹۹	۲۰,۰۰۸,۹۹۰	۲,۰۰۸,۹۹۹	۱۰	۱,۳۶۵,۲۶۳	۶۰	۱۰
سولفور مولیبدن	شرکت ملی صنایع مس ایران	۱,۹۸۵,۱۵۰	۱۹,۸۵۱,۵۰۰	۱,۹۸۵,۱۵۰	۱۰	۱,۳۲۷,۶۲۱	۵۰	۱۰
سولفور مولیبدن	شرکت ملی صنایع مس ایران	۱,۹۸۱,۲۵۹	۱۹,۸۱۲,۵۹۰	۱,۹۸۱,۲۵۹	۱۰	۱,۳۳۶,۸۸۱	۷۰	۱۰
سولفور مولیبدن	شرکت ملی صنایع مس ایران	۱,۹۵۶,۰۰۰	۱۹,۵۶۰,۰۰۰	۱,۹۵۶,۰۰۰	۱۰	۱,۳۳۳,۶۹۰	۶۰	۱۰
سولفور مولیبدن	شرکت ملی صنایع مس ایران	۱,۹۳۷,۷۷۷	۱۹,۳۷۷,۷۷۰	۱,۹۳۷,۷۷۷	۱۰	۱,۳۵۳,۸۴۷	۵۰	۱۰
سولفور مولیبدن	شرکت ملی صنایع مس ایران	۱,۹۱۱,۵۵۵	۱۹,۱۱۵,۵۵۰	۱,۹۱۱,۵۵۵	۱۰	۱,۳۱۵,۵۴۷	۶۰	۱۰

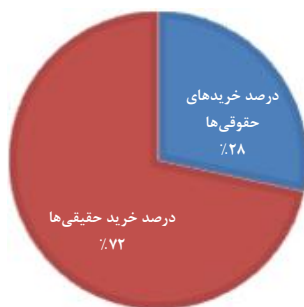
ارزش خرید و فروش معاملات حقیقی و حقوقی در بازار سرمایه

ارزش کل معاملات حقیقی و حقوقی



سهم بخش حقیقی و حقوقی از کل معاملات خرید

درصد خرید حقیقی‌ها (قرمز) | درصد خریدهای حقوقی‌ها (آبی)

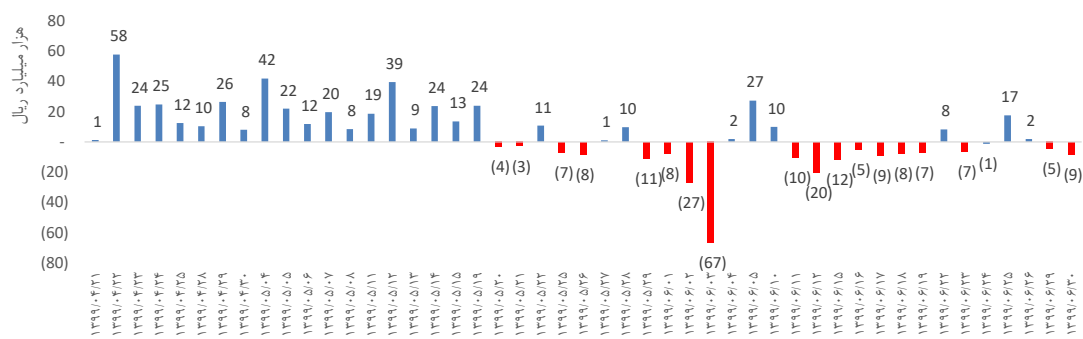


سهم بخش حقیقی و حقوقی از کل معاملات فروش

درصد فروش حقیقی‌ها (قرمز) | درصد فروش حقوقی‌ها (آبی)



خالص ورود (خروج) پول



مروری بر بازار سرمایه

- شاخص کل بورس اوراق بهادار با ۴۷.۲۵۱ واحد منفی و با ۲/۷۸ درصد کاهش عدد ۱.۶۲۵.۲۴۲ واحد را تجربه کرد. بطوریکه ۶۰۷۳ میلیون سهم به ارزش کل ۹۰.۶۶۳ میلیارد ریال مورد معامله قرار گرفت.
- شاخص فرابورس ایران نیز با ۳۰۴ واحد منفی و با ۱/۶۷ درصد کاهش عدد ۱۷.۸۱۷ واحد را تجربه کرد. بطوریکه در این بازار نیز ۱،۴۹۷ میلیون سهم به ارزش کل ۳۶.۵۵۳ میلیارد ریال مورد معامله قرار گرفت.

شایعات و شنیده‌ها

- دستورالعمل پیشنهادی اخذ مجوز کارگزاری بالاخره منتشر شد. سرمایه مورد نیاز ۲۰۰ میلیارد تومان.
- معاون مالی شپنا می گوید: مراحل کارشناسی جهت تجدید ارزیابی رو به اتمام است و به زودی وارد فاز اعلام درصد افزایش سرمایه خواهیم شد.
- بانک صادرات در اقدامی دیگر قصد دارد شرکت‌های انرژی سپهر، توسعه نیشکر و تامین سرمایه سپهر را وارد بازار کند.
- ذوب آهن و افق کوروش، اختیار فروش تبعی منتشر کردند.

مروری بر اطلاعیه های کدال

- وسپهر: نظر به عرضه سهام شرکت سرمایه‌گذاری گروه مالی سپهر صادرات در بازار فرابورس ایران و با توجه به انتشار اوراق اختیار فروش تبعی در نماد همصادر ۹۱۲ بدین وسیله به استحضار می‌رساند بانک صادرات ایران کلیه تعهدات احتمالی ناشی از اعمال اوراق تبعی مذکور را از طریق صندوق بازارگردانی اختصاصی سپهر بازار سرمایه تضمین نموده و لذا بابت انتشار اوراق تبعی اختیار فروش مذکور هیچ‌گونه تعهد و ریسکی متوجه شرکت سرمایه‌گذاری گروه مالی سپهر صادرات و به تبع سهامداران خرد این شرکت نخواهد بود.

اخبار اقتصادی

- وزارت خارجه آمریکا اعلام کرد تمام تحریم‌های سازمان ملل علیه جمهوری اسلامی ایران، از جمله محدودیت تسلیحاتی احیا شدند. واشنگتن می‌گوید که از تمام کشورهای عضو سازمان ملل نیز انتظار دارد به این تحریم‌ها پایبند باشند و اگر سازمان ملل تحریم‌ها علیه ایران را بازنگرداند، واشنگتن عواقبی را برای آن در نظر می‌گیرد.
- واکنش‌های بین‌المللی به ادعای آمریکا: سفیر و نماینده دائم ایران در سازمان ملل: آمریکا همچنان در حال نقض برجام و ۲۲۳۱ است، شنا برخلاف جریان‌های بین‌المللی تنها باعث انزوای بیشترش می‌شود. نمایندگی فرانسه در سازمان ملل: تحریم‌های بین‌المللی بر ایران همچنان لغو شده باقی می‌ماند و تهران نیز باید پاسخگو باشد تا زمانی که به الزاماتش عمل کند. فرانسه، آلمان و بریتانیا به اجرای کامل توافق هسته‌ای با ایران، متعهد می‌مانند. توافق هسته‌ای تنها راه به سمت مهار

- برنامه هسته‌ای ایران است. نمایندگی روسیه در سازمان ملل: دردناک است که شاهد این باشیم که کشوری به این بزرگی، بدین شکل به خودش توهین می‌کند و لجوجانه با دیگر اعضای شورای امنیت مخالفت می‌کند.
- مجید تخت‌روانچی «نماینده ایران در سازمان ملل طی نامه‌ای از دبیر کل این سازمان و اعضای شورای امنیت خواست تا مانع اقدام آمریکا در بازگرداندن تحریم‌ها علیه تهران شوند.
- وزیر امور خارجه: آمریکایی‌ها ادعا می‌کنند ۱۲ شب به وقت گرینویچ پایان ۳۰ روز است و قطعنامه‌ها برمی‌گردند، ولی خودشان می‌دانند این ادعایشان باطل است. آمریکایی‌ها می‌دانند این اتفاق نمی‌افتد و آمدند از روش قلدری خود استفاده کرده و گفتند هر کس به ایران سلاح بفروشد تحریم می‌کنیم. همین اعلام نشان می‌دهد آمریکایی‌ها باور ندارند قطعنامه‌ها برمی‌گردد. سخنان ترامپ درباره توافق یک هفته‌ای با ایران مصرف تبلیغاتی دارد.
- کرونا باعث شده تا فاصله اقتصاد آمریکا و چین نزدیک تر شود و حالا دنیا در انتظار عبور GDP چین از آمریکا در حوالی سال ۲۰۳۰ است.
- وضعیت ارزی ترکیه در حال بحرانی تر شدن است و شاخص صندوق سهام ETF این کشور به محدوده سال ۲۰۱۸ سقوط کرده است. سیاست دولت آقای اردوغان جذب سرمایه گذاری خارجی با هر قیمتی بوده و لذا نرخ‌های بالایی بدین منظور پرداخت می‌شود. نرخ اوراق قرضه دولت ترکیه فعلا در محدوده ۷٪+ به دلار و ۱۳٪+ به لیر است که ممکن است بالاتر نیز برود تا محرک ورود سرمایه باشد.
- جزییات رشد اقتصادی بهار ۹۹ اعلام شد: نتایج برآوردهای مقدماتی بانک مرکزی در خصوص تولید ناخالص داخلی کشور، نشان دهنده آن است که تولید ناخالص داخلی به قیمت پایه و به قیمت‌های ثابت سال ۱۳۹۰ از ۱۵۰۱/۱ هزارمیلیارد ریال در سه ماهه اول سال ۱۳۹۸ به ۱۴۵۹/۶ هزار میلیارد ریال در سه ماهه اول سال ۱۳۹۹ کاهش یافته است.
- اظهارات همتی درباره «گشایش‌های ارزی»: در حوزه بین‌المللی رایزنی‌های ما در بعضی کشورها در آستانه ثمردهی است و از طرف دیگر میزان صادرات نفت و فرآورده‌های آن بهتر شده و روند بازگشت ارز صادرکنندگان سرعت گرفته که هر سه این عوامل تاثیرات مثبتی خواهند داشت.
- رئیس جمهور قانون افزایش سرمایه شرکت‌های پذیرفته شده در بورس یا فرابورس ایران از طریق صرف سهام با سلب حق تقدم را که در ۲۹ مرداد امسال در مجلس به تصویب رسیده بود، برای اجرا به سازمان بورس و اوراق بهادار ابلاغ کرد.

نرخ‌های دلار و سکه مورخ ۱۳۹۹/۰۶/۳۰

ارقام به تومان

نرخ	سکه	یورو			دلار		
		فروش	خرید	نرخ سنا	فروش	خرید	نرخ دلار نیما
۳.۸۷۰.۰۰۰	ربع سکه	۳۲.۰۰۰	۳۱.۹۰۰		۲۱.۵۳۷	۲۱.۹۴۶	
۶.۸۷۰.۰۰۰	نیم سکه				۲۷.۲۰۰	۲۷.۱۰۰	
۱۳.۲۰۰.۰۰۰	تمام امامی	EUR/USD: ۱.۱۸۳۹			۲۷.۲۸۰	۲۷.۱۸۰	نرخ بازار آزاد
۱۲.۳۰۰.۰۰۰	بهار آزادی				۲۷.۲۰۰	۲۷.۱۰۰	صرافی ملی

رشد نرخ دلار / اونس / نفت / سکه از ابتدای سال تا کنون

