

عملکرد معاملات سهام پرتقوی بورسی سر. توسعه معادن و فلزات و مقایسه با اهم رقبای تاریخ ۹۹/۰۶/۲۹

| نام شرکت | وضعیت سهام | | | | | | | | | | | | آخرین تعداد سفارش | | نقدشوندگی و بازدهی | |
|--------------------------------|--|--------------|-------------------------|-------------|------------|------------|---------------------|--------|--------------------|------------|------------|------|-------------------|--------------------|--------------------|--|
| | حجم معاملات | ارزش معاملات | درصد از کل ارزش معاملات | قیمت پایانی | آخرین قیمت | درصد تغییر | میزان تاثیر بر شاخص | EPS ۹۸ | EPS سه ماهه اول ۹۹ | P/E | تقاضا | عرضه | رتبه نقدشوندگی | بازدهی ۹۹ تا امروز | بازدهی ۹۸ | |
| توسعه معادن و فلزات | ۷۴.۲۱۴.۲۶۰ | ۱.۴۱۹.۴۲۶ | -۰.۸۰ | ۱۹.۱۳۰ | ۱۹.۰۰۰ | ۳.۱ | ۸۴۹ | ۶۹۶ | ۲۷.۵ | ۲۶۱.۸۸۹ | ۱۷۹.۴۲۹ | ۳۰۴ | ۲۴۴.۹ | ۹۲.۰ | | |
| معدنی و صنعتی گل گهر | ۱۱۳.۸۱۵.۶۹۴ | ۲.۹۹۳.۸۴۱ | ۱.۶۹ | ۲۶.۳۰۰ | ۲۶.۳۲۰ | ۴.۹ | ۲.۴۴۰ | ۱۳۶۱ | ۱۹.۳ | ۲.۲۸۰.۵۰۸ | ۷۹۰.۸۴ | ۲۲۱ | ۲۳۹.۵ | ۸۰.۲ | | |
| معدنی و صنعتی جادرملو | ۷۴.۲۱۵.۴۲۲ | ۱.۶۰۲.۴۶۹ | -۰.۹۱ | ۲۱.۵۹۰ | ۲۱.۶۶۰ | ۴.۷ | ۱.۴۲۱ | ۱۱۳۷ | ۱۹.۰ | ۵۵۶۳.۰۳۷ | ۱.۷۰۵.۲۷۳ | ۳۱۴ | ۲۱۳.۶ | ۱۰۰.۱ | | |
| سنگ آهن گهرزمین | ۴.۵۲۰.۱۸۵ | ۲۳۲.۱۴۴ | -۰.۱۳ | ۵۱.۳۵۷ | ۵۰.۹۹۹ | ۴.۱ | ۷۷ | ۱۸۶۰ | ۲۷.۶ | ۸۰۳۴۵ | ۷.۶۸۶ | ۲۲۴ | ۲۱۴.۰ | ۲۴۳.۵ | | |
| توسعه معدنی و صنعتی صیانور | ۴.۸۲۸.۰۹۰ | ۲۴۶.۴۵۳ | -۰.۱۴ | ۵۱.۰۵۰ | ۵۰.۴۴۰ | ۳.۲ | ۱۳۸ | ۱۵۶۷ | ۳۲.۶ | ۳.۷۳۹ | ۲.۸۱۱ | ۲۲۸ | ۲۶۴.۵ | ۱۹۲.۵ | | |
| گروه مدیریت سرمایه گذاری امید | ۶.۶۱۶.۵۵۲ | ۲۹۲.۹۸۷ | -۰.۱۷ | ۴۴.۲۸۰ | ۴۵.۰۹۰ | (۱.۷) | (۶۱۶) | ۷۹۵ | ۵۵.۷ | ۸۴.۰۲۴ | ۱۳.۲۶۴ | ۱۳ | ۳۷۱.۹ | ۱۷۷.۷ | | |
| ملی صنایع مس ایران | ۳۶۶.۲۳۴.۳۷۷ | ۹.۸۸۱.۳۴۸ | ۵.۵۹ | ۳۷.۱۲۰ | ۳۶.۴۵۰ | -۰.۴ | ۳۵۲ | ۱۱۹۹ | ۳۱.۰ | ۷۶۳.۴۵۶ | ۱.۳۵۱.۹۶۸ | ۱۵۹ | ۴۳۷.۱ | ۱۴۲.۶ | | |
| شرکت آهن و فولاد ارفع | ۳.۵۷۱.۱۶۰ | ۶۶.۰۹۱ | -۰.۰۴ | ۱۸.۲۸۱ | ۱۸.۵۰۷ | ۳.۷ | ۱۲ | ۱۱۶۵ | ۱۵.۷ | ۴۲.۱۸۰.۷۷۸ | ۱۵.۳۷۴ | ۳۶۱ | ۲۰۷.۳ | ۶۸.۳ | | |
| فولاد خراسان | ۱.۲۸۵.۲۹۰ | ۵۱.۵۸۰ | -۰.۰۳ | ۴۰.۰۳۰ | ۳۸.۳۰۰ | -۰.۳ | ۳۵ | ۸۴۶ | ۴۷.۳ | ۳.۹۳۰ | ۲.۹۰۴ | ۴۵۳ | ۱۰۰.۶ | ۱۹۴.۲ | | |
| فولاد امیرکبیر کاشان | ۸.۹۱۸.۸۸۷ | ۵۷۰.۵۹۹ | ۰ | ۶۲.۹۸۰ | ۶۳.۲۰۰ | ۳.۹ | ۵۵ | ۲۱۱۱ | ۳۰.۳ | ۹۶۷۳۸.۰۰ | ۱۳۸۰.۱۰۰ | ۱۴۱ | ۱۱۱.۰ | ۱۹۹.۴ | | |
| گروه صنایع معادن فلات ایرانیان | ۳.۲۱۰.۵۰۹ | ۴۸.۸۱۳ | -۰.۰۳ | ۱۵.۲۰۴ | ۱۵.۱۷۰ | (۰.۹) | - | ۴۲ | ۳۶.۲ | ۱.۸۶۱.۴۷۱ | ۱.۱۴۴.۶۰۶ | ۸۱ | ۶.۷ | ۱۹۱.۹ | | |
| کارخانجات تولیدی شهید قندی | ۱۰۰.۳۴۶.۰۶ | ۶۸.۰۳۵ | -۰.۰۴ | ۶.۷۸۰ | ۶.۷۸۰ | (۴.۹) | (۷۵) | ۵۰۵ | ۱۳.۴ | ۳۳.۴۷۰ | ۸۱.۶۴۵.۰۲۰ | ۶۰۳ | ۳۹.۸ | ۱۸۳.۸.۷ | | |
| فولاد مبارکه اصفهان | ۴۴۱.۵۷۲.۹۸۴ | ۹.۴۲۰.۸۲۱ | ۵.۳۳ | ۲۱.۳۳۰ | ۲۱.۱۶۰ | ۳.۸ | ۴.۳۴۷ | ۷۰۸ | ۳۰.۱ | ۱.۴۰۴.۴۹۲ | ۲.۲۸۶.۵۹۸ | ۲۱۱ | ۳۶۶.۴ | ۱۱۹.۹ | | |
| فولاد خوزستان | ۴۴.۲۹۴.۱۳۲ | ۲.۳۴۰.۱۸۱ | ۱.۳۲ | ۵۲.۸۳۰ | ۵۱.۴۵۰ | (۰.۴) | (۱۰۷) | ۱۷۵۳ | ۳۰.۱ | ۶۱.۴۱۹ | ۱۱۸.۵۸۹ | ۱۱۲ | ۲۹۹.۵ | ۷۶.۸ | | |
| فولاد هرمزگان جنوب | ۳۴.۸۳۳.۰۰۶ | ۵۰۶.۲۴۶ | -۰.۲۹ | ۱۴.۵۳۴ | ۱۴.۶۳۹ | ۴.۳ | ۲۳ | ۶۰۰ | ۲۴.۲ | ۱.۴۶۹.۱۳۲ | ۶۶.۴۲۸ | ۳ | ۱۸۶.۵ | ۵۹.۲ | | |
| فولاد کاوه جنوب کیش | متوقف (تغییرات بیش از ۵۰٪ و برگزاری کنفرانس اطلاع رسانی) | | | ۲۴.۷۶۰ | ۲۴.۷۶۰ | - | - | ۶۴۸ | ۳۸.۲ | ۲۰۱.۱۹۲ | ۱۰.۰۰۰ | ۲۶۷ | ۲۹۹.۶ | ۱۲۵.۰ | | |
| م. صنایع و معادن احیاء سپاهان | ۸.۹۰۷.۵۶۹ | ۲.۱۹۳.۵۲۳ | ۱.۲۴ | ۲۴۶.۲۵۴ | ۲۴۷.۰۰۰ | ۴.۴ | - | ۳۸۳۳ | ۵۰.۳۰*** | ۷.۰۱۷ | ۴۱۲ | ۱۲۳ | ۱۸۳.۶ | ۲۴۱.۴ | | |
| هلدینگ صنایع معدنی خاورمیانه | ۱۶.۸۱۴.۸۲۱ | ۳۷۳.۴۷۲ | -۰.۲۱ | ۲۲.۲۱۱ | ۲۲.۳۹۰ | ۰.۰ | ۱ | ۳۰۳ | ۷۳.۲ | ۵.۵۴۷ | ۳.۱۸۰ | ۴۱ | ۳۳۶ | ۹۸ | | |
| ذوب آهن اصفهان | ۲۸۳.۸۳۷.۲۵۲ | ۱.۹۴۸.۲۸۵ | ۱.۱۰ | ۶.۸۶۴ | ۶.۷۰۰ | (۲.۳) | (۱۵) | ۱۲۲ | ۵۶.۳ | ۶۲۶.۰۰۱ | ۸۳۳.۶۴۶ | ۲۶ | ۱۵۵.۵ | ۸۳.۴ | | |
| شاخص کل | | | | ۱.۶۹۹.۵۱۲ | ۱.۷۰۴.۱۰۸ | | | | | | | | | | | |
| ۳- شاخص قیمت (وزنی ارزشی) | | | | ۴۴۵.۷۳۱ | ۴۴۶.۹۳۷ | | | | | | | | | | | |
| ۴- شاخص کل (هم وزن) | | | | ۴۲۷.۷۲۷ | ۴۳۰.۳۰۱ | | | | | | | | | | | |
| ۵- شاخص قیمت (هم وزن) | | | | ۲۸۰.۲۶۶ | ۲۸۱.۹۸۸ | | | | | | | | | | | |
| ۵- شاخص شناور آزاد | | | | ۲.۳۸۶.۶۴۸ | ۲.۳۹۵.۴۶۹ | | | | | | | | | | | |
| ۶- شاخص فرابورس | | | | ۱۸.۱۲۰ | ۱۷.۹۲۰ | | | | | | | | | | | |
| | | | | | | | | | | | | | | | | |

**برای دوره شش ماهه منتهی به ۱۳۹۹/۰۹/۳۰

**برای دوره شش ماهه منتهی به ۹۹/۰۴/۳۱

**برای سال مالی منتهی به ۱۳۹۹/۰۲/۳۱

درصد تغییر

مقدار تغییر

دیروز

امروز



اطلاع رسانی بازار

شرکت سرمایه‌گذاری توسعه معادن و فلزات (سهامی عام)

عملکرد بازار بورس و فرابورس در تاریخ گزارش

| بیشترین تاثیر مثبت در شاخص | ۱- فولاد +۴۳۴۷ | بیشترین تاثیر منفی در شاخص | ۱- شتران -۴۶۱۱ | نمادهای معاملاتی با بیشترین درصد مثبت | صبا. بیوند. ثباغ | |
|---|----------------|----------------------------|----------------|---|---|--------------------|
| | ۲- فارس +۴۱۷۱ | | ۲- شپنا -۳۴۴۱ | | نمادهای معاملاتی با بیشترین درصد منفی | شتران. شپنا. شبریز |
| | ۳- کگل +۲۴۴۰ | | ۳- وبملت -۱۵۴۶ | | حجم معاملات از ابتدای سال تاکنون (میلیون سهم) | ۱,۴۷۴,۳۷۸ |
| حجم کل معاملات بورس و فرابورس (میلیون سهم) | ۱۴,۷۸۰ | تعداد نماد با تغییرات مثبت | ۲۶۷ | ارزش معاملات از ابتدای سال تاکنون (میلیارد ریال) | ۲۰,۴۲۲,۴۰۹ | |
| ارزش کل معاملات بورس و فرابورس (میلیارد ریال) | ۱۷۶,۷۰۸ | تعداد نماد با تغییرات منفی | ۵۴۹ | تغییرات حجم معاملات از ابتدای سال نسبت به دوره مشابه سال پیش | ۷۸۸,۷۸۶ | |
| رتبه سر.معادن و فلزات در حجم معاملات | ۲۴ | تعداد نماد بدون تغییر | ۴۵ | تغییرات ارزش معاملات از ابتدای سال نسبت به دوره مشابه سال پیش | ۱۸,۱۴۱,۳۶۱ | |
| رتبه سر.معادن و فلزات در ارزش معاملات | ۲۷ | تعداد نمادهای متوقف | ۵۰ | تعداد کل نمادهای معامله شده در تاریخ گزارش | ۸۶۱ | |

سه نماد سهام با بیشترین ارزش معاملات در بازار امروز عبارتند از: فملی. فولاد. وپارس

عملکرد بازارها و شاخص‌های جهانی در تاریخ گزارش

| شاخص | مقدار (واحد) | درصد تغییر نسبت به روز گذشته | کامودیتی | نرخ (دلار/بشکه) یا (دلار/تن) | درصد تغییر نسبت به روز گذشته |
|-------------------|--------------|------------------------------|-----------|------------------------------|------------------------------|
| شاخص داوجونز | ۲۷,۶۵۷ | (۰.۹) | نفت برنت | ۴۳ | ۳.۸ |
| شاخص S&P ۵۰۰ | ۳,۳۱۹ | (۱.۱) | مس | ۶,۸۵۳ | ۱.۳۰ |
| شاخص ترکیبی نزدیک | ۱۰,۷۹۳ | (۱.۱) | روی | ۲,۵۴۷ | ۰.۸۰ |
| شاخص نیکی ژاپن | ۲۳,۳۶۰ | ۰.۲ | آلومینیوم | ۱,۷۹۶ | (۰.۲۰) |
| شاخص دلار | ۹۳ | ۰.۰ | اونس طلا | ۱,۹۵۱ | (۱.۰) |

نرخ‌های جهانی بیلت فولاد و سنگ آهن

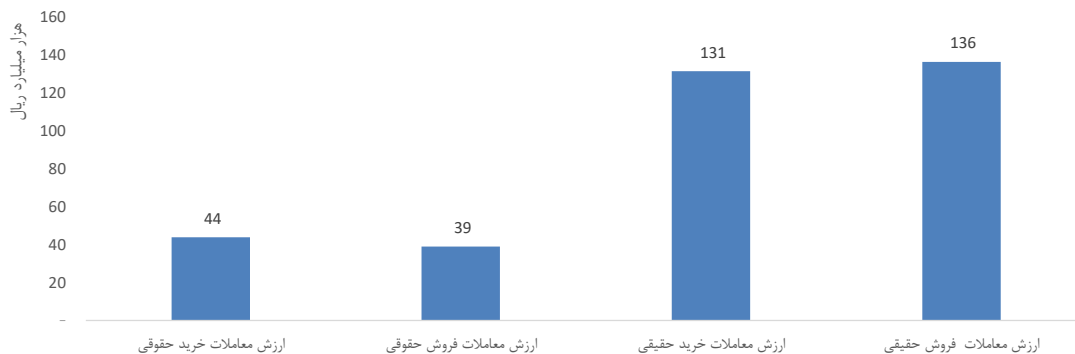
| نوع بیلت | میانگین نرخ (دلار/تن) | درصد تغییر نسبت به هفته گذشته | نوع سنگ آهن | میانگین نرخ (دلار/تن) | درصد تغییر نسبت به هفته گذشته |
|---|-----------------------|-------------------------------|---|-----------------------|-------------------------------|
| CIS exports index (fob Black Sea port) | ۴۱۶ | (۰.۲) | Iron ore pellet index cfr Qingdao (65% Fe) | ۱۴۶.۶ | ۲.۵ |
| Turkish Exports (fob main Turkish port) | ۴۳۰-۴۳۵ | (۱.۱) | Iron ore index (62% Fe) | ۱۲۲.۳۶ | (۳.۰) |
| Indian exports (fob main India port) | ۴۲۵-۴۳۰ | ۲.۴ | Iron ore index (65% Fe) Brazilian cfr Qingdao | ۱۳۵ | (۳.۲) |
| UAE imports (cfr Jebel Ali) | ۴۴۰-۴۵۰ | ۰.۶ | Iron ore concentrate index cfr Qingdao (66% Fe) | ۱۳۷.۷۲ | ۰.۶ |
| Egypt imports (cfr main port) | ۴۲۰-۴۴۵ | (۰.۶) | Implied 62% Fe China port price index | ۱۲۸.۱۴ | (۰.۵) |

آمار معاملات گروه صنعتی در بورس کالای ایران در تاریخ ۹۹/۰۶/۲۹

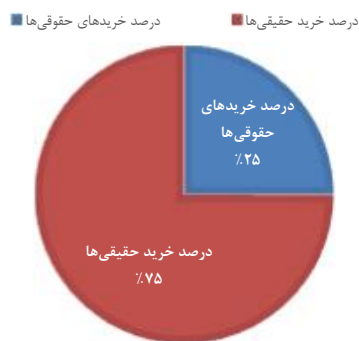
| نام کالا | تولید کننده | قیمت پایانی میانگین موزون | ارزش معامله (هزارریال) | بالاترین | عرضه (تن) | قیمت پایه عرضه | تقاضا (تن) | حجم معامله (تن) |
|---------------|----------------------------|---------------------------|------------------------|----------|-----------|----------------|------------|-----------------|
| شمش روی ۹۹.۹۷ | صنایع خالص سازان روی زنجان | ۵۱۰,۹۲۲ | ۱۰,۲۱۸,۴۴۰ | ۵۱۰,۹۲۲ | ۲۰ | ۵۱۰,۹۲۲ | ۲۰ | ۲۰ |

ارزش خرید و فروش معاملات حقیقی و حقوقی در بازار سرمایه

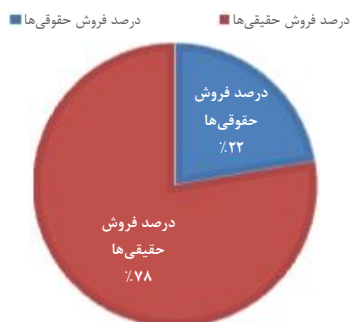
ارزش کل معاملات حقیقی و حقوقی



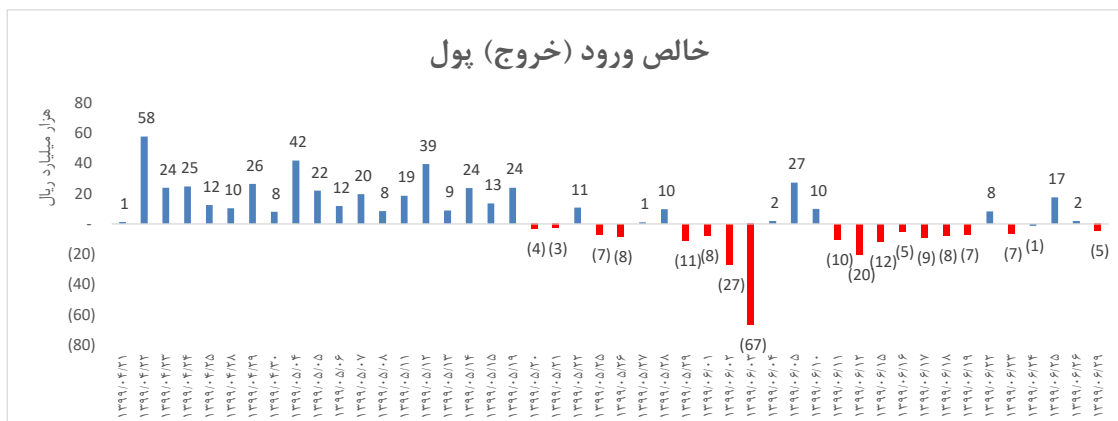
سهم بخش حقیقی و حقوقی از کل معاملات خرید



سهم بخش حقیقی و حقوقی از کل معاملات فروش



خالص ورود (خروج) پول



- شاخص کل بورس اوراق بهادار با ۴.۵۹۸ واحد منفی و با ۰/۲۷ درصد کاهش عدد ۱.۶۹۹.۵۱۱ واحد را تجربه کرد. بطوریکه ۱۲.۸۸۶ میلیون سهم به ارزش کل ۱۳۲.۵۷۱ میلیارد ریال مورد معامله قرار گرفت.
- شاخص فرابورس ایران نیز با ۲۰۰ واحد مثبت و با ۱/۱۲ درصد افزایش عدد ۱۸.۱۲۰ واحد را تجربه کرد. بطوریکه در این بازار نیز ۱،۸۸۵ میلیون سهم به ارزش کل ۴۴.۱۰۰ میلیارد ریال مورد معامله قرار گرفت.

شایعات و شنیده‌ها

- پروازهای بین‌المللی در ووهان از سر گرفته شد.
- تل‌آویو به کشورهای عربی حاشیه خلیج فارس پیشنهاد احداث خط لوله انتقال گاز و نفت به اروپا و آمریکا شمالی خواهد داد.
- چین مجدداً سهمیه عمده برای واردات قراضه مس و آلومینیوم و سهمیه محدود برای واردات قراضه فولادی تصویب کرد. (تلاش چین جهت تثبیت قیمت‌ها)
- اوراق اخزا عمدتاً در محدوده بازده معادل بانکی ۱۶ - ۱۷.۵ درصد هستند.
- رئیس سازمان خصوصی‌سازی: علاوه بر سهام شرکت‌های موجود در تابلوی بورس، ۱۲ بنگاه که سه هلدینگ نیروگاهی را در خود جای داده در حال آماده‌سازی برای ورود به بازار سرمایه است.
- رئیس ایمیدرو: امسال با بهره‌برداری از ۲ میلیارد دلار پروژه، رشد زنجیره فولاد کشور به ۴۲ میلیون تن می‌رسد.
- رکورد معامله هفتگی در سامانه نیما شکسته شد بررسی‌ها نشان می‌دهد در دو روز پایانی هفته گذشته با افزایش عرضه ارز در سامانه نیما، ۳۲۰ میلیون دلار عرضه انجام و از این میزان ۲۲۰ میلیون دلار معامله انجام شد. میزان ارز معامله شده در طی هفته گذشته در سامانه نیما ۴۴۰ میلیون دلار بوده است.

مروری بر اطلاعیه‌های کدال

- سرمایه‌گذاری خوارزمی مطابق صورت‌های مالی ۱۲ ماهه منتهی به ۱۳۹۹/۰۳/۳۱ مبلغ ۴۵۶ ریال سود به ازای هر سهم خود محقق نمود که نسبت به سال گذشته رشد ۳۱۱ درصدی نشان می‌دهد. شرکت در سال گذشته ۱۱۱ ریال سود به ازای هر سهم محقق کرده بود.

اخبار اقتصادی

- ترامپ: برجام توافقی کوتاه مدت بود که تاریخ آن رو به پایان است. هیچ راهی وجود ندارد که ما بگذاریم ایران یک سلاح هسته‌ای داشته باشد.

- ترامپ: چهار یا پنج کشور عربی دیگر خواهان پیوستن به "توافقنامه ابراهیم" میان آمریکا، اسرائیل، بحرین و امارات هستند. شما قرار است شاهد یک صلح کامل در خاورمیانه بدون هیچ‌گونه خون و خونریزی باشید. انتظار دارم عربستان سعودی نیز در آینده به این توافق بپیوندد.
- تروئیکای اروپایی خواستار شفاف‌سازی ایران با آژانس شد. آلمان، انگلیس و فرانسه با درخواست از تهران برای ارائه اطلاعات لازم و شفاف‌سازی درباره سوالات آژانس بین‌المللی انرژی اتمی در خصوص فعالیت‌های پادمانی، گفتند از ایران انتظار دارند توافق با آژانس را به صورت کامل اجرا کند. همچنین این سه کشور در نامه‌ای به شورای امنیت گفته‌اند که به توافق هسته‌ای با ایران پایبند هستند و تعلیق تحریم‌ها علیه ایران، بعد از تاریخ ۲۰ سپتامبر ادامه خواهد یافت. دولت آمریکا مدعی شده بود که تحریم‌های بین‌المللی علیه ایران از نیمه شب ۲۰ سپتامبر احیا خواهند شد.
- در نشست دیشب فدرال رزرو آمریکا به وقت تهران، نرخ بهره بانکی در سطح ۰/۲۵ درصد بدون تغییر باقی ماند. فدرال رزرو قصد دارد نرخ بهره را حداقل تا ۲۰۲۳ در سطح فعلی ثابت نگه دارد. هدف تورمی فدرال رزرو آمریکا، بالای ۲ درصد است. فدرال رزرو اعتقاد دارد که افت تولید ناخالص داخلی کمتر از پیش بینی‌ها بوده اما در ۲۰۲۱ انتظار می‌رود سرعت رشد، کندتر از پیش بینی‌ها باشد.
- انتخابات ریاست‌جمهوری آمریکا: رأی‌گیری زودهنگام برای انتخاب رئیس‌جمهور آمریکا از ساعاتی پیش در ایالت‌های «مینه‌سوتا»، «ویرجینیا»، «داکوتای جنوبی» و «وایومینگ» آغاز شده است. رسانه‌های آمریکا یکی از دلایل برگزاری این رأی‌گیری‌های زودهنگام را جلوگیری از ازدحام افراد در شرایط شیوع کرونا ذکر کرده‌اند.
- بهبود تقاضای نفت چین: به نقل از اوایل پرایس، چین با خرید مقادیر بسیار بالای نفت خام طی ماه‌های اخیر از بازارهای نفت حمایت کرده است ولی این کشور واردات انواع محصولات نفتی مورد نیاز برای تولید سوخت را هم افزایش داده که طبق گفته شرکت سینوپک، بزرگترین پالایشگاه این کشور، نشان می‌دهد بهبود تقاضا برای سوخت در بزرگترین واردکننده نفت دنیا احتمالاً بسیار بیشتر از حد انتظار است.
- کاهش در ذخائر آمریکا از یک طرف و طوفان سالی از طرف دیگر، منجر به رشد قیمت نفت شد.
- فملی ثبت رکورد جدید تولید: سعدمحمدی مدیرعامل شرکت ملی مس ایران خبر داد: با تلاش پرسنل سخت‌کوش کارخانه ذوب خاتون‌آباد در روز ۲۴ شهریورماه رکورد قبلی تولید آند مس شکسته شد و رکورد جدید تولید ۵۹۳ تن آند در روز ثبت شد.
- نوبخت: بودجه سال آینده انبساطی است و بخشی از آن از طریق بورس تامین خواهد شد. عرضه‌های دولتی در بورس ادامه دار است.
- بازارگردانی متفاوت و سپهر در حمایت از بازار سهام: معاون مالی بانک صادرات گفت: تمام وجوه حاصل از فروش سهام شرکت گروه مالی سپهر صادرات «وسپهر»، صرف کنترل و توسعه بازار سهام می‌شود.

نرخ‌های دلار و سکه مورخ ۱۳۹۹/۰۶/۲۹

ارقام به تومان

| سکه | | یورو | | | دلار | | |
|------------|------------|-----------------|--------|---------|--------|--------|----------------|
| | | فروش | خرید | نرخ سنا | فروش | خرید | نرخ دلار نیما |
| ۳۸۰۰۰۰۰۰ | ربع سکه | ۳۱.۲۰۰ | ۳۱.۱۰۰ | | ۲۱.۵۵۶ | - | نرخ دلار سنا |
| ۶.۷۵۰۰۰۰۰ | نیم سکه | EUR/USD: ۱.۱۸۳۹ | | | ۲۶.۴۵۰ | ۲۶.۳۵۰ | نرخ بازار آزاد |
| ۱۲.۷۶۴۰۰۰۰ | تمام امامی | | | | ۲۶.۵۰۰ | ۲۶.۴۰۰ | صرافتی ملی |
| ۱۲.۲۵۰۰۰۰۰ | بهار آزادی | | | ۲۶.۴۵۰ | ۲۶.۳۵۰ | | |

روند نرخ دلار / اونس / نفت / سکه از ابتدای سال تا کنون

