

عملکرد معاملات سهام بر تقوی بورسی سر. توسعه معادن و فلزات و مقایسه با اهم رقبای در تاریخ ۹۹/۰۶/۲۵

نام شرکت	وضعیت سهام												آخرین تعداد سفارشات		نقدشوندگی و بازدهی	
	حجم معاملات	ارزش معاملات	درصد از کل ارزش معاملات	قیمت پایانی	آخرین قیمت	درصد تغییر	میزان تاثیر بر شاخص	EPS ۹۸	EPS سه ماهه اول ۹۹	P/E	تقاضا	عرضه	رتبه نقدشوندگی	بازدهی ۹۹ تا امروز	بازدهی ۹۸	
توسعه معادن و فلزات	۲۰.۲۶۳.۶۶۶	۳۵۸.۰۵۹	۰.۱۹	۱۷.۶۷۰	۱۷.۶۷۰	۵.۰	۱.۲۳۰	۶۹۶	۶۳	۲۵.۴	۳۹.۵۶۸.۶۷۶	۸.۷۴۳	۲۹۷	۲۱۹.۳	۹۲.۰	
معدنی و صنعتی گل گهر	۵.۱۴۹.۹۸۹	۱۲۳.۸۵۷	۰.۰۷	۲۳.۸۸۰	۲۴.۰۵۰	۴.۲	۱.۹۲۴	۱۳۶۱	۳۳۱	۱۷.۵	۳۰.۸۶۴.۶۶۰	۱۳.۰۹۵	۲۱۹	۲۱۷.۴	۸۰.۳	
معدنی و صنعتی جادرمللو	۱۲.۱۷۸.۹۵۳	۲۳۹.۳۱۶	۰.۱۳	۱۹.۶۵۰	۱۹.۶۵۰	۵.۰	۱.۳۷۶	۱۱۳۷	۲۸۷	۱۷.۳	۱۷.۵۶۱.۹۵۱	۶.۱۸۹	۳۰۹	۱۸۶.۳	۱۰۰.۱	
سنگ آهن گهرزمین	۱.۲۹۰.۰۷۱	۶۲.۱۵۸	۰.۰۳	۴۷.۰۰۱	۴۸.۲۴۴	۲.۳	۳۸	۱۸۶۰	۵۶۸*	۲۵.۳	۸۳۳.۰۴۴	۱۶۵	۳۵۴	۱۹۹.۹	۲۴۳.۵	
توسعه معدنی و صنعتی صیانور	۲.۸۶۴.۸۷۱	۱۳۵.۶۶۶	۰.۰۷	۴۷.۳۶۰	۴۷.۳۹۰	۴.۹	۱۷۴	۱۵۶۷	۲.۲۶۷	۳۰.۲	۱۰.۸۰۰.۸۶۳	۳۳۴	۲۲۶	۲۳۸.۸	۱۹۲.۵	
گروه مدیریت سرمایه گذاری امید	۶.۵۴۴.۱۲۰	۲۹۸.۶۳۳	۰.۱۶	۴۵.۶۳۰	۴۵.۹۲۰	۴.۳	۱.۵۰۴	۷۹۵	۱۴۹۰**	۵۷.۴	۱۵.۴۷۳	۲۵۷.۳۰۲	۱۳	۲۸۳.۱	۱۷۷.۷	
ملی صنایع مس ایران	۱۱۹.۵۲۳.۱۲۴	۴.۲۳۹.۴۱۵	۲.۲۵	۳۵.۳۹۰	۳۵.۴۳۰	۵.۰	۴.۴۳۴	۱۱۹۹	۳۴۳	۲۹.۵	۰	۰	۲۰۹	۴۰۲.۷	۱۴۲.۶	
شرکت آهن و فولاد ارفع	۴.۸۶۸.۶۹۶	۸۱.۷۳۱	۰.۰۴	۱۶.۷۸۷	۱۶.۷۸۷	۵.۰	۱۴	۱۱۶۵	۳۷۲	۱۴.۴	۴۰.۵۶۰.۵۴۲	۱.۲۳۰	۳۴۹	۱۸۲.۳	۶۸.۳	
فولاد خراسان	۲.۳۵۲.۳۸۹	۹۱.۲۷۷	۰.۰۵	۳۸.۵۱۰	۳۸.۸۶۰	۴.۱	۴۷۶	۸۶۶	۲۱۰	۴۵.۵	۵۰.۵۳۶۲	۳۰۰	۴۵۸	۹۶.۷	۱۹۴.۲	
فولاد امیرکبیر کاشان	۹۸۲.۹۶۳	۵۷.۶۶۱	۰	۵۸.۶۶۰	۵۸.۶۶۰	۵.۰	۶۴	۲۱۱۱	۱.۲۹۰	۲۷.۸	۳۵۱۷۴۳.۰۰	۴۵۷.۰۰	۱۵۰	۹۳.۹	۱۹۹.۴	
گروه صنایع معادن فلزات ایرانیان	۶.۸۸۲.۷۷۹	۱۰۲.۵۲۲	۰.۰۵	۱۴.۸۹۵	۱۵.۲۶۸	۲.۴	-	۴۲	۲۶	۳۵.۵	۴.۳۰۰.۸۶۵۰	۲.۰۰۹	۲۲۲	۴.۵	۱۹۱.۹	
کارخانجات تولیدی شهید قندی	۷.۹۵۵.۰۰۴	۵۹.۰۲۶	۰.۰۳	۷.۴۲۰	۷.۴۲۰	(۵.۰)	(۸۴)	۵۰۵	۴۱۵	۱۴.۷	۴۶.۶۹۷	۶۱۰.۳۲.۹۶۵	۶۰۳	۵۲.۰	۱۸۳.۸.۷	
فولاد مبارکه اصفهان	۹۶.۵۰۴.۰۲۳	۱.۸۹۱.۴۷۹	۱.۰۱	۱۹.۶۰۰	۱۹.۶۰۰	۵.۰	۵.۱۸۳	۷۰۸	۱۸۷	۲۷.۷	۱۱۳.۲۵۳.۱۲۰	۱۶۰.۵۱۱	۲۰۸	۳۲۸.۹	۱۱۹.۹	
فولاد خوزستان	۳۰.۴۰۳.۵۶۵	۱.۵۵۹.۸۸۹	۰.۸۳	۵۱.۳۱۰	۵۱.۵۰۰	۵.۰	۱.۱۴۸	۱۷۵۳	۶۴۶	۲۹.۳	۶.۸۳۰.۲۳۴	۱۰۸.۶۳۸	۱۱۳	۲۸۸.۱	۷۶.۸	
فولاد هرمزگان جنوب	۴.۹۴۳.۴۵۱	۶۷.۸۰۴	۰.۰۴	۱۳.۳۸۶	۱۳.۷۱۶	۲.۵	۱۲	۶۰۰	۱۶۷	۲۲.۳	۹.۹۷۱.۶۶۶	۵۴.۱۷۱	۳۵	۱۶۴.۱	۵۹.۳	
فولاد کاوه جنوب کیش	۲۴.۴۲۳.۲۹۸	۵۷۶.۱۴۶	۰.۳۱	۲۳.۵۹۰	۲۳.۵۹۰	۵.۰	۴۴۸	۶۴۸	۱۷۲	۳۶.۴	۴۰.۴۱۳.۴۰۲	۱۲.۳۷۷	۲۱۷	۲۸۰.۹	۱۲۵.۰	
م. صنایع و معادن احیاء سپاهان	۷۴۵.۰۹۲	۱۷۰.۶۸۹	۰.۰۹	۲۳۹.۰۸۴	۲۳۹.۰۸۴	۳.۰	-	۳۸۳۳	۵۰۳***	۵۹.۸	۱.۰۲۰.۰۰۵	۱.۱۲۰	۱۴۴	۱۶۳.۸	۲۴۱.۴	
هلدینگ صنایع معدنی خاورمیانه	۵.۶۲۴.۱۵۵	۱۲۳.۶۷۶	۰.۰۷	۲۱.۹۸۱	۲۱.۹۰۰	۲.۸	۳۹	۳۰۳	-۲	۷۲.۵	۱۹.۶۱۱	۲۷۱.۸۰۷	۴۱	۳۳۲	۹۸	
ذوب آهن اصفهان	۶۷.۴۵۷.۹۰۵	۴۵۴.۹۳۸	۰.۲۴	۶.۷۴۴	۶.۷۹۰	۴.۳	۲۴	۱۲۲	۳۴	۵۵.۳	۱۱۷.۹۱۸.۱۰۵	۴۶.۳۰۹	۲۵	۱۵۱.۰	۸۳.۴	
شاخص کل								۱.۶۶۷.۲۵۹			۱.۶۰۷.۵۸۷					
۳- شاخص قیمت (وزنی ارزشی)								۴۳۷.۲۷۲			۴۲۱.۶۲۲					
۴- شاخص کل (هم وزن)								۴۲۸.۸۳۷			۴۲۲.۸۹۰					
۵- شاخص قیمت (هم وزن)								۲۸۱.۰۹۴			۲۷۷.۱۹۵					
۵- شاخص شناور آزاد								۲.۲۴۷.۲۰۹			۲.۱۷۲.۷۶۱					
۶- شاخص فرابورس								۱۷.۴۵۱			۱۷.۰۱۴					

*برای دوره شش ماهه منتهی به ۱۳۹۹/۰۹/۳۰

**برای دوره شش ماهه منتهی به ۹۹/۰۴/۳۱

***برای سال مالی منتهی به ۱۳۹۹/۰۲/۳۱



اطلاع رسانی بازار

شرکت سرمایه‌گذاری توسعه معادن و فلزات (سهامی عام)

عملکرد بازار بورس و فرابورس در تاریخ گزارش

بیشترین تاثیر مثبت در شاخص	۱- تاپیکو +۶۷۳۷	بیشترین تاثیر منفی در شاخص	۱- نشاهد -۲۹۶	نمادهای معاملاتی با بیشترین درصد مثبت	پترول. تاپیکو. شاون	
	۲- فارس +۵۴۳۴		۲- امید -۱۶۲		نمادهای معاملاتی با بیشترین درصد منفی	فالوم. زدشت. نژام
	۳- فولاد +۵۱۸۳		۳- خودرو -۱۶۱		حجم معاملات از ابتدای سال تاکنون (میلیون سهم)	۱,۴۳۹,۵۴۸
حجم کل معاملات بورس و فرابورس (میلیون سهم)	۱۱,۸۰۵	تعداد نماد با تغییرات مثبت	۵۲۴	ارزش معاملات از ابتدای سال تاکنون (میلیارد ریال)	۲۰,۰۱۹,۵۴۲	
ارزش کل معاملات بورس و فرابورس (میلیارد ریال)	۱۸۷,۷۵۸	تعداد نماد با تغییرات منفی	۳۱۵	تغییرات حجم معاملات از ابتدای سال نسبت به دوره مشابه سال پیش	۷۷۲,۵۷۱	
رتبه سر.معادن و فلزات در حجم معاملات	۷۱	تعداد نماد بدون تغییر	۳۵	تغییرات ارزش معاملات از ابتدای سال نسبت به دوره مشابه سال پیش	۱۷,۸۰۲,۰۹۹	
رتبه سر.معادن و فلزات در ارزش معاملات	۷۹	تعداد نمادهای متوقف	۵۴	تعداد کل نمادهای معامله شده در تاریخ گزارش	۸۷۴	

سه نماد سهام با بیشترین ارزش معاملات در بازار امروز عبارتند از: **وپارس. وبملت. وآیند**

عملکرد بازارها و شاخص‌های جهانی در تاریخ گزارش

شاخص	مقدار (واحد)	درصد تغییر نسبت به روز گذشته	کامودیتی	نرخ (دلار/بشکه) یا (دلار/تن)	درصد تغییر نسبت به روز گذشته
شاخص داوجونز	۲۷,۹۹۲	۱.۲	نفت برنت	۴۰	۱.۳
شاخص S&P ۵۰۰	۳,۳۸۴	۱.۳	مس	۶,۷۷۷	(۰.۷)
شاخص ترکیبی نزدک	۱۱,۰۵۷	۱.۹	روی	۲۵,۵۲۱	۱.۶۰
شاخص نیکی ژاپن	۲۳,۴۵۵	(۰.۴)	آلومینیوم	۱,۸۰۸	۰.۳۱
شاخص دلار	۹۳	(۰.۲)	اونس طلا	۱,۹۶۶	۰.۴

نرخ‌های جهانی بیلت فولاد و سنگ آهن

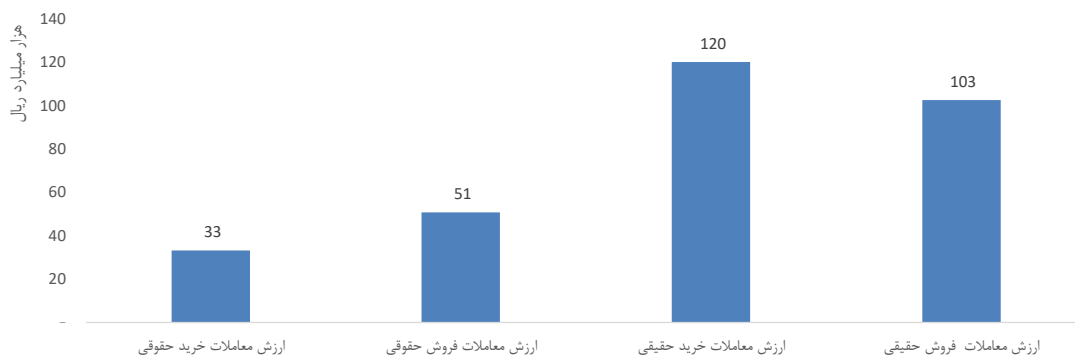
نوع بیلت	میانگین نرخ (دلار/تن)	درصد تغییر نسبت به هفته گذشته	نوع سنگ آهن	میانگین نرخ (دلار/تن)	درصد تغییر نسبت به هفته گذشته
CIS exports index (fob Black Sea port)	۴۱۷	۲.۲	Iron ore pellet index cfr Qingdao (65% Fe)	۱۴۶.۶	۲.۵
Turkish Exports (fob main Turkish port)	۴۳۵-۴۴۰	۲.۳	Iron ore index (62% Fe)	۱۳۰.۱۷	۰.۸
Indian exports (fob main India port)	۴۲۵-۴۳۰	۲.۴	Iron ore index (65% Fe) Brazilian cfr Qingdao	۱۴۳.۱	(۰.۱)
UAE imports (cfr Jebel Ali)	۴۴۰-۴۵۰	۰.۶	Iron ore concentrate index cfr Qingdao (66% Fe)	۱۳۷.۷۳	۰.۶
Egypt imports (cfr main port)	۴۲۰-۴۴۵	۱.۲	Implied 62% Fe China port price index	۱۲۹.۱۸	(۰.۹)

آمار معاملات گروه صنعتی در بورس کالای ایران در تاریخ ۹۹/۰۶/۲۵

نام کالا	تولید کننده	قیمت پایانی میانگین موزون	ارزش معامله (هزارریال)	بالاترین	عرضه (تن)	قیمت پایه عرضه	تقاضا (تن)	حجم معامله (تن)
شمش روی ۹۹.۹۷	ذوب روی بافق	۵۱۰,۹۲۲	۱۰۲,۱۸۴,۴۰۰	۵۱۰,۹۲۲	۲۰۰	۵۱۰,۹۲۲	۲۰۰	۲۰۰
شمش روی ۹۹.۹۷	فرآوری مواد معدنی ایران	۵۱۰,۹۲۲	۱۰,۲۱۸,۴۴۰	۵۱۰,۹۲۲	۱۴۰	۵۱۰,۹۲۲	۴۰	۲۰
شمش روی ۹۹.۹۷	صنایع خالص سازان روی زنجان	۵۱۰,۹۲۲	۱۰,۲۱۸,۴۴۰	۵۱۰,۹۲۲	۲۰۰	۵۱۰,۹۲۲	۲۰	۲۰

ارزش خرید و فروش معاملات حقیقی و حقوقی در بازار سرمایه

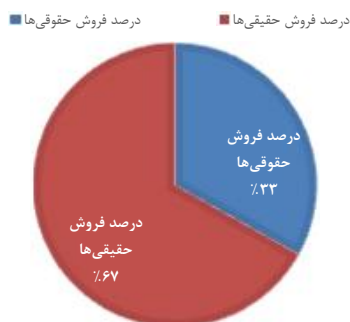
ارزش کل معاملات حقیقی و حقوقی



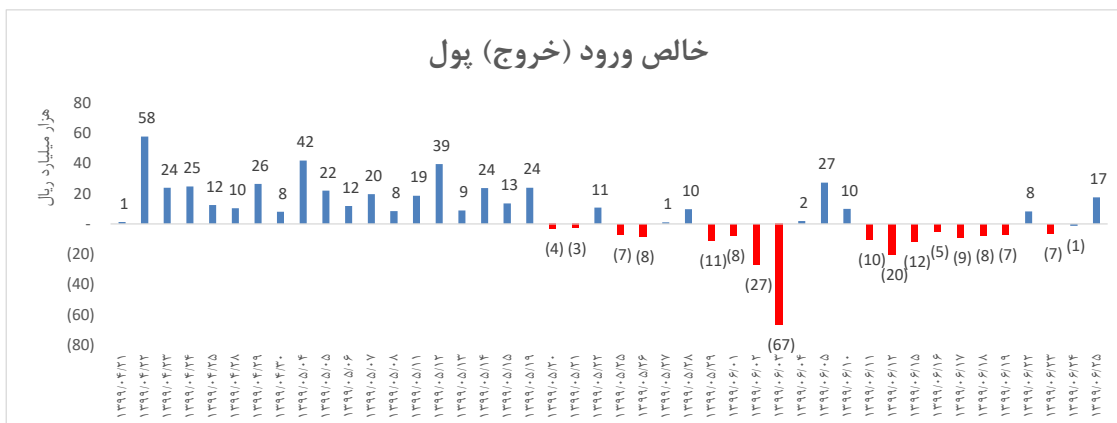
سهم بخش حقیقی و حقوقی از کل معاملات خرید



سهم بخش حقیقی و حقوقی از کل معاملات فروش



خالص ورود (خروج) پول



- شاخص کل بورس اوراق بهادار با ۵۹.۶۷۲ واحد مثبت و با ۳/۷۱ درصد افزایش عدد ۱.۶۶۷.۲۵۹ واحد را تجربه کرد. بطوریکه ۹.۴۲۶ میلیون سهم به ارزش کل ۱۱۰.۱۷۶ میلیارد ریال مورد معامله قرار گرفت.
- شاخص فرابورس ایران نیز با ۴۳۷ واحد مثبت و با ۲/۵۷ درصد افزایش عدد ۱۷.۴۵۱ واحد را تجربه کرد. بطوریکه در این بازار نیز ۲,۳۸۴ میلیون سهم به ارزش کل ۷۷.۶۸۷ میلیارد ریال مورد معامله قرار گرفت.

شایعات و شنیده‌ها

- شپنا و شتران، مجوز افزایش سرمایه گرفتند و به زودی مجمع می روند.
- وبانک و ونیکی یک قدم به افزایش سرمایه نزدیک شدند.

مروری بر اطلاعیه های کدال

- امید: پذیرش تعهد پذیره نویسی (موضوع بند ۲۹ ماده ۱ قانون بازار اوراق بهادار جمهوری اسلامی ایران) و بازارگردانی اوراق مشارکت شهرداری تبریز به مبلغ ۴۶۵ میلیارد ریال به منظور تأمین منابع مورد نیاز برای تکمیل سامانه اتوبوسرانی شهری تبریز، با نرخ سود علی الحساب ۱۸ درصد و ۴ ساله که با ضمانت و عاملیت بانک ملی منتشر می شود. معاملات ثانویه در بورس اوراق بهادار تهران/ فرابورس خواهد بود که مقدمات پذیرش آن بلافاصله پیگیری می شود.
- وهور دوباره گهر انرژی را آگهی کرد: نظر به آن که شرکت‌هایی که مایل به حضور در مزایده بودند به منظور اخذ ضمانتنامه و تامین ثمن معامله خواهان افزایش مدت زمان تحویل پاکات بودند لذا برگزاری مزایده به شرح زیر تمدید گردید: تحویل پاکات تا روز شنبه مورخ ۱۳۹۹/۰۷/۰۵ تا ساعت ۱۲:۰۰ تمدید گردید. بازگشایی پاکات روز شنبه مورخ ۱۳۹۹/۰۷/۰۵ راس ساعت ۱۵:۰۰ خواهد بود. معامله به صورت نقدی یا ۳۰ درصد نقد مابقی طی ۳ قسط یک ماهه به صورت متوالی می باشد.

اخبار اقتصادی

- وزارت امنیت داخلی آمریکا روز دوشنبه پنج فرمان برای ممانعت از واردات محصولاتی که به گفته این وزارتخانه با کار اجباری در چین تولید شده صادر کرد.
- ایمیدرو با همکاری بورس اوراق بهادار، راهبری سبدگردانی شرکت‌های معدن و صنایع معدنی بازار سرمایه را برعهده گرفت. این تصمیمی بود که در نشست رییس سازمان بورس، رییس کمیسیون اقتصادی مجلس شورای اسلامی، ایمیدرو و مدیران عامل شرکت های بزرگ معدنی و صنایع معدنی با هدف حمایت از سهامداران به ویژه سهامداران خرد اتخاذ شد خداداد غریب پور در این باره اظهار داشت: طبق موافقت به عمل آمده، مقرر شد شرکت هایی که فاقد سبدگردانی در بازار بورس هستند، تا سقف ۲۰ درصد از ارزش شناور شرکت متبوع خود را برای تشکیل یک شرکت سبدگردانی، تخصیص دهند.

- سرمایه گذاری های مس در راه است. اردشیر سعدمحمدی مدیر عامل شرکت ملی صنایع مس گفت سرمایه گذاری های شرکت مس از محدوده ۲ میلیارد یورو به ۴.۵ میلیارد یورو می رسد که این مقیاس حتی برای کشورمان نیز رقم قابل توجهی محسوب می شود. سعدمحمدی درباره اکتشافات جدید شرکت مس گفت: امسال معدن ارزشمند با ذخیره ۵۳۰ میلیون تنی را معرفی خواهیم کرد.
- با ورود جدی بازارساز به بازار و اعمال برخی سیاست های ارزی روند صعودی قیمت ارز متوقف و سیر نزولی قیمت دلار و سکه آغاز شد. بانک مرکزی با لغو ممنوعیت عرضه ارز سهمیه ای، حذف سقف قیمت در بازار نیما و نزدیک کردن قیمت ارز در صرافی ها و بازار متشکل ارزی مقدمات کاهش قیمت ارز را فراهم کرد.
- صالحی: چالش ایران و آژانس با تدبیر بزرگان نظام حل شد. رییس سازمان انرژی اتمی با اشاره به سفر مدیرکل آژانس به ایران یادآور شد: «شرایط غامض و مبهمی بود. الحمدلله به لطف خدا و تدبیر بزرگان نظام و در حالیکه دشمنان روی چالش پیش آمده، سرمایه گذاری کرده بودند کارها در مسیر صحیح قرار گرفت.»
- معاون مالی بانک صادرات ایران خبر داد: و سپهر ۳۰ شهریور عرضه اولیه می شود. سهام شرکت سرمایه گذاری گروه مالی سپهر صادرات با نماد «وسپهر» روز شنبه معارفه و شش میلیارد سهم آن معادل ۲۰ درصد، روز یکشنبه ۳۰ شهریور ۱۳۹۹ در بازار فرابورس، عرضه اولیه خواهد شد.
- افزایش دو مرحله ای قیمت سیمان: شرکت های سیمانی در انتظار افزایش مجدد قیمت. صدیقی، مدیرعامل شرکت سیمان ساوه درباره قیمت گذاری سیمان با مجوز وزارت صمت گفت: طبق اعلام وعده ای که از سوی وزارت صمت داده شد قرار است افزایش قیمت سیمان طی دو مرحله در سال جاری افزایش یابد که در مرحله نخست آن ۲۰ درصد بر قیمت سیمان افزوده شد و در مرحله بعدی هنوز زمان باقی است و تاکنون هیچ اقدام و بررسی اعلام نشده است.
- اعلام رشد اقتصادی فصل اول سال ۱۳۹۹ توسط رئیس کل بانک مرکزی: بدون نفت منفی ۰/۶ درصد و با نفت منفی ۲.۸ درصد. اقتصاد در مسیر بازگشت به تعادل بعد از شوک کرونا است.
- عظیمیان مدیرعامل فولاد مبارکه اصفهان می گوید: از مهمترین برنامه های شرکت فولاد مبارکه در راستای تقویت بازار سرمایه تشکیل صندوق بازار گردان به صورت مستقل و کسب مجوز برای سهام خزانه است که باعث می شود بتوانیم حمایت های قانونی لازم را از طریق سهام فولاد مبارکه انجام دهیم.
- عضو کمیسیون صنایع مجلس می گوید "قرار است با عرضه تمامی خودروهای صفر در بورس، جلوی فروش این خودروها توسط خودروسازان از درب های پستی گرفته شود."

نرخ های دلار و سکه مورخ ۱۳۹۹/۰۶/۲۵

ارقام به تومان

سکه		یورو			دلار		
نرخ		فروش	خرید	نرخ سنا	فروش	خرید	
۳.۸۰۰.۰۰۰	ربع سکه	۳۱.۵۵۰	۳۱.۴۵۰		۲۱.۰۹۹	۲۱.۲۵۸	نرخ دلار نیما
۶.۷۰۰.۰۰۰	نیم سکه				۲۶.۶۰۰	۲۶.۵۰۰	نرخ دلار سنا
۱۲.۷۵۱.۰۰۰	تمام امامی	EUR/USD: ۱.۱۸۸۵			۲۶.۵۴۰	۲۶.۴۴۰	نرخ بازار آزاد
۱۲.۱۰۰.۰۰۰	بهار آزادی				۲۶.۶۰۰	۲۶.۵۰۰	صرافی ملی

رشد نرخ دلار / اونس / نفت / سکه از ابتدای سال تا کنون

