



اطلاع رسانی بازار

شرکت سرمایه‌گذاری
توسعه معادن و فلزات
(سهامی عام)

عملکرد بازار بورس و فرابورس در تاریخ گزارش

بیشترین تاثیر مثبت در شاخص	۱-فارس +۴۸۶۰	بیشترین تاثیر منفی در شاخص	۱-پارس -۲۰۸۵	نمادهای معاملاتی با بیشترین درصد مثبت	شراز. شگویا. مارون	
	۲-فولاد +۴۵۱۵		۲-حکشتی -۱۳۹۱		نمادهای معاملاتی با بیشترین درصد منفی	وپارس. زقیام. کتوکا
	۳-فملی +۳۶۵۰		۳-خبهم -۱۳۹۷			حجم معاملات از ابتدای سال تاکنون (میلیون سهم)
حجم کل معاملات بورس و فرابورس (میلیون سهم)	۹,۵۴۴	تعداد نماد با تغییرات مثبت	۳۵۲	ارزش معاملات از ابتدای سال تاکنون (میلیارد ریال)	۱۹,۸۶۵,۴۲۵	
ارزش کل معاملات بورس و فرابورس (میلیارد ریال)	۱۳۶,۵۳۶	تعداد نماد با تغییرات منفی	۴۶۵	تغییرات حجم معاملات از ابتدای سال نسبت به دوره مشابه سال پیش	۷۴۲,۹۳۵	
رتبه سر.معادن و فلزات در حجم معاملات	۴۴	تعداد نماد بدون تغییر	۳۲	تغییرات ارزش معاملات از ابتدای سال نسبت به دوره مشابه سال پیش	۱۷,۶۷۹,۳۵۷	
رتبه سر.معادن و فلزات در ارزش معاملات	۵۴	تعداد نمادهای متوقف	۵۵	تعداد کل نمادهای معامله شده در تاریخ گزارش	۸۴۹	

سه نماد سهام با بیشترین ارزش معاملات در بازار امروز عبارتند از: **وبملت. فملی. وپارس**

عملکرد بازارها و شاخص های جهانی در تاریخ گزارش

شاخص	مقدار (واحد)	درصد تغییر نسبت به روز گذشته	کامودیتی	نرخ (دلار/بشکه) یا (دلار/تن)	درصد تغییر نسبت به روز گذشته
شاخص داوجونز	۲۷,۶۶۶	۰.۵	نفت برنت	۳۹	(۰.۷)
شاخص S&P ۵۰۰	۳,۳۴۱	۰.۱	مس	۶,۷۲۳	۰.۱۶
شاخص ترکیبی نزدک	۱۰,۸۵۴	(۰.۶)	روی	۲,۴۶۸	(۰.۲۵)
شاخص نیکی ژاپن	۲۳,۵۵۹	۰.۷	آلومینیوم	۱,۷۸۴	۰.۴۴
شاخص دلار	۹۳	(۰.۱)	اونس طلا	۱,۹۴۲	۰.۱

نرخ های جهانی بیلت فولاد و سنگ آهن

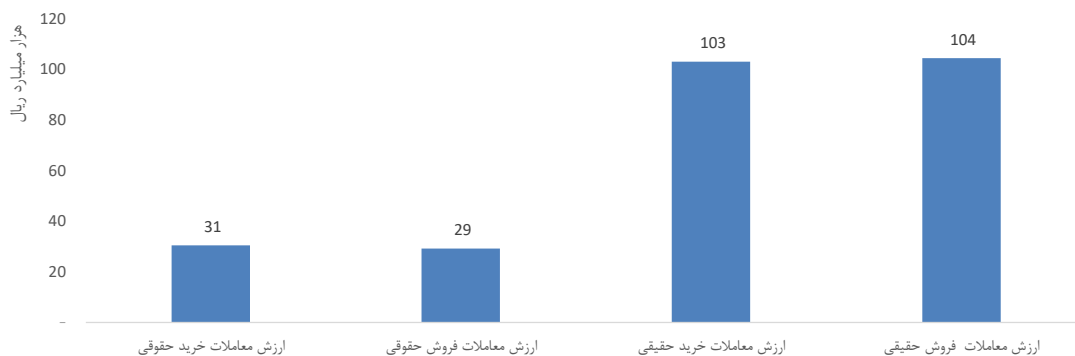
نوع بیلت	میانگین نرخ (دلار/تن)	درصد تغییر نسبت به هفته گذشته	نوع سنگ آهن	میانگین نرخ (دلار/تن)	درصد تغییر نسبت به هفته گذشته
CIS exports index (fob Black Sea port)	۴۱۷	۲.۲	Iron ore pellet index cfr Qingdao (65% Fe)	۱۴۶.۶	۲.۵
Turkish Exports (fob main Turkish port)	۴۳۵-۴۴۰	۳.۳	Iron ore index (62% Fe)	۱۲۸.۳۷	(۰.۳)
Indian exports (fob main India port)	۴۲۵-۴۳۰	۲.۴	Iron ore index (65% Fe) Brazilian cfr Qingdao	۱۴۱.۴	۰.۲
UAE imports (cfr Jebel Ali)	۴۴۰-۴۵۰	۰.۶	Iron ore concentrate index cfr Qingdao (66% Fe)	۱۳۷.۷۲	۰.۶
Egypt imports (cfr main port)	۴۲۰-۴۴۵	۱.۲	Implied 62% Fe China port price index	۱۲۹.۴۲	(۰.۵)

آمار معاملات گروه صنعتی در بورس کالای ایران در تاریخ ۹۹/۰۶/۲۴

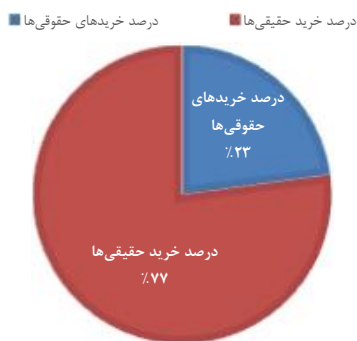
نام کالا	تولید کننده	قیمت پایانی میانگین موزون	ارزش معامله (هزارریال)	بالاترین	عرضه (تن)	قیمت پایه عرضه	تقاضا (تن)	حجم معامله (تن)
ورق سرد B	فولاد مبارکه اصفهان	۱۴۰,۰۳۳	۸,۸۷۷,۵۳۲,۰۶۸	۱۴۰,۰۳۳	۶۳,۳۹۶	۱۴۰,۰۳۳	۶۳,۳۹۶	۶۳,۳۹۶
ورق گرم B	فولاد مبارکه اصفهان	۱۰۹,۴۶۶	۶۸۱,۰۹۷,۴۵۲	۱۰۹,۴۶۶	۶,۲۲۲	۱۰۹,۴۶۶	۶,۲۲۲	۶,۲۲۲
ورق گالوانیزه G	فولاد مبارکه اصفهان	۱۶۵,۹۰۶	۵۴۷,۶۵۵,۷۰۶	۱۶۵,۹۰۶	۳,۳۰۱	۱۶۵,۹۰۶	۳,۳۰۱	۳,۳۰۱
مس مفتول	گیل راد شمال	۱,۴۶۹,۱۷۲	۱۷۶,۳۰۰,۶۴۰	۱,۴۶۹,۱۷۲	۱,۰۰۰	۱,۴۶۹,۱۷۲	۱۲۰	۱۲۰
ورق گالوانیزه G	صنایع فولاد شهریار تبریز	۱۵۶,۸۳۷	۱۲۵,۴۶۹,۶۰۰	۱۵۶,۸۳۷	۱,۷۰۰	۱۵۶,۸۳۷	۸۰۰	۸۰۰
شمش روی ۹۹,۹۷	کالسیمین	۵۱۰,۹۲۲	۱۰۲,۱۸۴,۴۰۰	۵۱۰,۹۲۲	۳۰۰	۵۱۰,۹۲۲	۲۰۰	۲۰۰
ورق گرم C	فولاد مبارکه اصفهان	۱۱۵,۰۳۴	۶۶,۸۳۴,۷۵۴	۱۱۵,۰۳۴	۵۸۱	۱۱۵,۰۳۴	۵۸۱	۵۸۱
شمش روی ۹۹,۹۷	کالسیمین	۵۱۰,۹۲۲	۵۱,۰۹۲,۲۰۰	۵۱۰,۹۲۲	۰	۵۱۰,۹۲۲	۱۰۰	۱۰۰
کک متالورژی ۲۵-۸۰	کک سازی زرند	۲۸,۵۰۸	۴۲,۷۶۲,۰۰۰	۲۸,۵۰۸	۱,۵۰۰	۲۸,۵۰۸	۱,۵۰۰	۱,۵۰۰
مس مفتول	صنایع تولیدی دنیای مس کاشان	۱,۴۶۹,۱۷۲	۲۹,۳۸۳,۴۴۰	۱,۴۶۹,۱۷۲	۷۷۵	۱,۴۶۹,۱۷۲	۴۰	۲۰

ارزش خرید و فروش معاملات حقیقی و حقوقی در بازار سرمایه

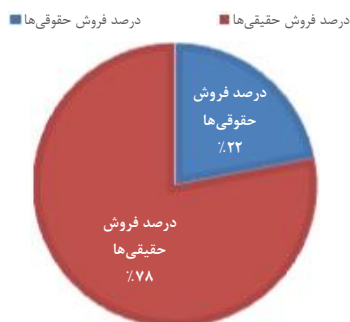
ارزش کل معاملات حقیقی و حقوقی



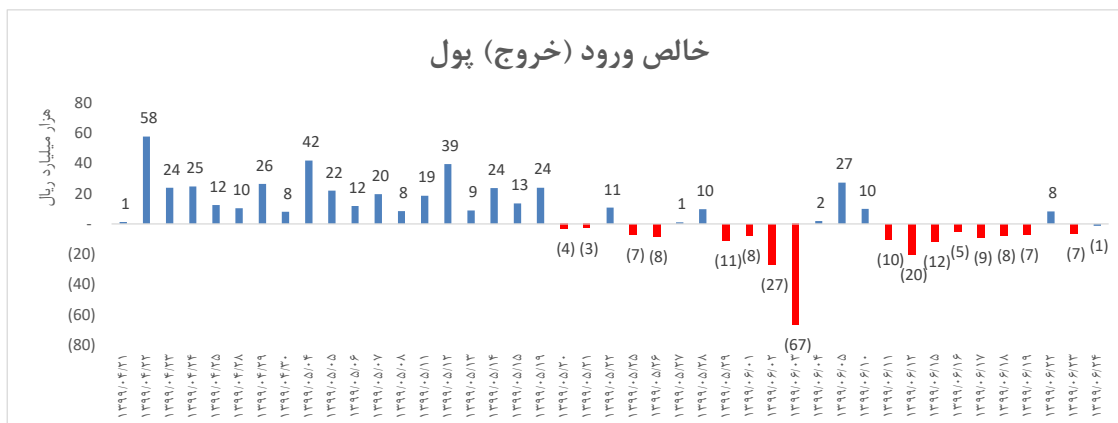
سهم بخش حقیقی و حقوقی از کل معاملات خرید



سهم بخش حقیقی و حقوقی از کل معاملات فروش



خالص ورود (خروج) پول



- شاخص کل بورس اوراق بهادار با ۲۹.۳۰۱ واحد مثبت و با ۱/۸۶ درصد افزایش عدد ۱.۶۰۷.۴۹۱ واحد را تجربه کرد. بطوریکه ۷.۸۱۴ میلیون سهم به ارزش کل ۹۷.۴۵۶ میلیارد ریال مورد معامله قرار گرفت.
- شاخص فرابورس ایران نیز با ۲۳۰ واحد مثبت و با ۱/۳۷ درصد افزایش عدد ۱۷۰.۰۱۴ واحد را تجربه کرد. بطوریکه در این بازار نیز ۱،۷۳۰ میلیون سهم به ارزش کل ۳۹۰.۰۷۳ میلیارد ریال مورد معامله قرار گرفت.

شایعات و شنیده‌ها

- به دلیل عدم تخصیص ارزش، کمبود تأثیر با نرخ دولتی به وجود آمده و در این بخش قیمت‌ها رو به افزایش است.
- مدیرعامل ملی مس خبر داد " یک معدن بسیار بزرگ کشف کردیم که بزودی اطلاع‌رسانی می‌شود."

مروری بر اطلاعیه‌های کدال

- شپنا قصد دارد سرمایه خود را از ۵۱ هزار میلیارد ریال به ۷۵ هزار میلیارد ریال از محل انباشته و اندوخته طرح توسعه به منظور اصلاح ساختار مالی و جبران مخارج سرمایه انجام شده افزایش دهد.

اخبار اقتصادی

- هند به دنبال اعمال "قوانین مبدا" وارداتی از ۲۱ سپتامبر است. یک مقام هندوستان می‌گوید "انتظار می‌رود این قوانین جدید، واردات کم کیفیت را کنترل کند و از دامپینگ محصولات از طریق یک کشور ثالث و از طریق گذر آن از یکی از کشورهای عضو معامله آزاد تجاری با هند، جلوگیری کند." (دور زدن تحریم‌ها سخت تر می‌شود)
- رئیس هیات عامل ایمیدرو می‌گوید "در شرکت‌های زیرمجموعه ایمیدرو، شامل فولاد مبارکه، مس، گل گهر، فولاد خوزستان، چادرملو، غدیر ایرانیان و غیره، ۴ هزار و ۸۷۹ میلیارد یورو و ۴۰ هزار میلیارد تومان طرح توسعه‌ای تعریف کرده ایم."
- مدیرعامل هلدینگ فارس می‌گوید "۳ الی ۴ طرح پتروشیمی مهم و بزرگ، امسال به بهره‌برداری خواهد رسید. تولید در دو پروژه بید بلند خلیج فارس و پتروشیمی لردگان آغاز شده و در دو پروژه سولفات پتاسیم پتروشیمی ارومیه و الفین پتروشیمی ایلام به زودی به بهره‌برداری می‌رسند."
- در جلسه روز گذشته ایمیدرو با کمیسیون اقتصادی مجلس و سازمان بورس، ۸ برنامه جهت حمایت از بازار به تصویب رسید. از جمله، انتشار اوراق تبعی، سهام خزانه، تسریع در افزایش سرمایه‌ها، بازارگردانی مداوم و تخصیص منابعی به میزان ۱.۲ هزار میلیارد تومان جهت حمایت از سهام شرکت‌های فلزی-معدنی که زیرمجموعه ایمیدرو هستند.
- رئیس سازمان بورس می‌گوید "مصوب کردیم که شرکت‌های بورسی به شرط اینکه دارای رتبه بندی B+++ باشند می‌توانند اوراق قرضه بدون ضامن منتشر کنند."

- رییس سازمان بورس: زمان صدور مجوز افزایش سرمایه‌ها به ۵ روز کاهش یافت؛ به این ترتیب شرکت‌ها بیش از این زمان برای دریافت مجوز خود معطل نخواهند شد. امکان انتشار اوراق تامین مالی بدون ضامن و از طریق رتبه‌بندی، یکی از تصمیماتی است که در سازمان بورس اتخاذ شده و شرکت «فولاد مبارکه» به عنوان نخستین شرکت به حجم ۱۰ هزار میلیارد تومان از این امکان بهره برداری کرد. همچنین تاسیس صندوق بازارگردان برای شرکت‌های بورسی اجباری شد. قالیباف در این زمینه گفت "جمع بندی ما این است که شرکت‌های حاضر در بازار سرمایه باید حداقل یک بازارگردان داشته باشند. نبود بازار گردان مؤثر سبب می‌شود تا بازار از دست شرکت‌ها خارج شود."

نرخ‌های دلار و سکه مورخ ۱۳۹۹/۰۶/۲۴

ارقام به تومان

نرخ	سکه	یورو			دلار		
		فروش	خرید	نرخ سنا	فروش	خرید	نرخ دلار نیما
۳.۷۵۰.۰۰۰	ربع سکه	۲۷.۷۹۰	۲۷.۶۹۰		۲۱.۰۶۶	۲۱.۵۱۵	
۶.۶۰۰.۰۰۰	نیم سکه				۲۳.۵۹۰	۲۳.۴۹۰	
۱۲.۸۹۱.۰۰۰	تمام امامی	EUR/USD: ۱.۱۸۴۵			۲۷.۱۴۰	۲۷.۰۴۰	
۱۲.۱۰۰.۰۰۰	بهار آزادی				۲۳.۵۹۰	۲۳.۴۹۰	

روند نرخ دلار / اونس / نفت / سکه از ابتدای سال تا کنون

