

عملکرد معاملات سهام پرتقوی بورسی سر. توسعه معادن و فلزات و مقایسه با اهم رقبای تاریخ ۹۹/۰۶/۱۹

نام شرکت	وضعیت سهام												آخرین تعداد سفارشات		نقدشوندگی و بازدهی	
	حجم معاملات	ارزش معاملات	درصد از کل ارزش معاملات	قیمت پایانی	آخرین قیمت	درصد تغییر	میزان تاثیر بر شاخص	EPS ۹۸	EPS سه ماهه اول ۹۹	P/E	تقاضا	عرضه	رتبه نقدشوندگی	بازدهی ۹۹ تا امروز	بازدهی ۹۸	
توسعه معادن و فلزات	۹۰,۷۸۹,۳۴۳	۱,۳۷۳,۷۴۶	۱.۰۰	۱۵,۱۳۰	۱۵,۷۱۰	۱.۱	۲۴۰	۶۹۶	۲۱.۷	۸,۴۵۳,۲۷۰	۷۶,۵۰۶	۲۹۸	۱۷۵.۰	۹۲.۰		
معدنی و صنعتی گل گهر	۲۹,۷۸۳,۳۲۵	۵۹۳,۰۵۷	۰.۴۳	۱۹,۸۸۰	۲۰,۰۳۰	۴.۲	۱,۶۲۶	۱۳۶۱	۱۴.۶	۱۰,۹۱۸,۱۵۷	۳,۰۷۴	۲۱۳	۱۸۰.۹	۸۰.۲		
معدنی و صنعتی جادرمللو	۲۸,۱۰۴,۸۹۴	۴۷۳,۰۰۹	۰.۳۴	۱۶,۸۳۰	۱۷,۱۶۰	۲.۹	۷۲۸	۱۱۳۷	۱۴.۸	۵,۴۵۹,۸۲۵	۸,۹۳۹	۳۰.۹	۱۴۶.۷	۱۰۰.۱		
سنگ آهن گهرزمین	۲,۸۱۸,۲۴۰	۱۲۳,۶۳۷	۰.۰۹	۴۳,۸۷۰	۴۵,۸۰۰	(۰.۴)	(۶)	۱۸۶۰	۲۳.۶	۵۶۸*	۳۳,۲۵۰	۳۸۰	۱۸۹.۷	۲۴۳.۵		
توسعه معدنی و صنعتی صیانور	۳,۴۱۲,۷۸۱	۱۴۴,۷۷۹	۰.۱۱	۴۲,۴۲۰	۴۴,۰۰۰	(۱.۵)	(۵۱)	۱۵۶۷	۲۷.۱	۲,۲۶۷	۴,۴۱۰	۲۳۲	۲۰۴.۳	۱۹۲.۵		
گروه مدیریت سرمایه گذاری امید	۶,۸۱۹,۴۰۳	۲۷۸,۴۹۸	۰.۲۰	۴۰,۸۴۰	۴۱,۷۸۰	-۰.۸	۲۵۴	۷۹۵	۵۱.۴	۱۴۹۰**	۱,۵۸۰	۱۲	۲۴۳.۳	۱۷۷.۷		
ملی صنایع مس ایران	۳۶۰,۰۸۵,۲۴۴	۱۱,۳۸۵,۳۴۲	۸.۲۳	۳۱,۳۴۰	۳۲,۷۸۰	(۱.۱)	(۹۹۷)	۱۱۹۹	۲۶.۱	۳۴۳	۵۱,۸۹۲,۴۴۹	۲۰۱	۳۴۵.۶	۱۴۲.۶		
شرکت آهن و فولاد ارفع	۲۰,۳۱۰,۴۰۵	۳۰۲,۲۲۷	۰.۲۲	۱۴,۸۸۰	۱۵,۷۰۰	(۳.۳)	(۹)	۱۱۶۵	۱۲.۸	۳۷۲	۱,۲۱۶,۷۸۷	۳۵۱	۱۴۷.۹	۶۸.۳		
فولاد خراسان	۳,۳۵۳,۶۷۹	۱۱۹,۳۹۴	۰.۰۹	۳۵,۶۰۰	۳۷,۳۰۰	(۲.۰)	(۲۴۱)	۸۴۶	۴۲.۱	۲۱۰	۵,۳۹۰	۴۶۶	۷۷.۱	۱۹۴.۲		
فولاد امیرکبیر کاشان	۳,۴۱۱,۳۹۳	۱۷۳,۹۹۰	۰	۵۱,۰۰۰	۵۳,۵۲۰	(۱.۵)	(۱۸)	۲۱۱۱	۲۴.۲	۱,۲۹۰	۱۳۶۰,۰۰۰	۱۳۷	۶۹.۲	۱۹۹.۴		
گروه صنایع معادن فلات ایرانیان	۳۸۵,۸۲۰	۵,۶۹۱	۰.۰۰	۱۵,۲۷۳	۱۴,۷۵۰	(۱.۶)	-	۴۲	۳۶.۴	۲۶	۰	۳۷۲	۷.۲	۱۹۱.۹		
کارخانجات تولیدی شهید قندی	۲,۷۲۴,۰۸۰	۲۱,۹۵۶	۰.۰۲	۸,۲۷۰	۸,۰۶۰	(۲.۵)	(۴۶)	۵۰۵	۱۶.۴	۴۱۵	۱۸۲,۵۴۲	۶۰۸	۷۰.۶	۱۸۳.۸.۷		
فولاد مبارکه اصفهان	۳۷۵,۵۱۷,۷۱۵	۶,۳۸۶,۷۶۵	۴.۵۸	۱۶,۷۴۰	۱۷,۳۷۰	(۲.۳)	(۲,۳۲۶)	۷۰۸	۲۳.۶	۱۸۷	۴۳,۸۱۲,۲۹۷	۲۰۰	۲۶۷.۰	۱۱۹.۹		
فولاد خوزستان	۵۸,۹۸۴,۵۸۸	۲,۶۸۲,۰۲۶	۱.۹۵	۴۵,۴۷۰	۴۷,۷۰۰	(۱.۲)	(۳۸۶)	۱۷۵۳	۲۵.۹	۶۴۶	۱۵۴,۶۶۷	۱۰۶	۲۴۴.۴	۷۶.۸		
فولاد هرمزگان جنوب	۲۲,۳۹۷,۷۷۲	۲۵۵,۳۴۸	۰.۱۹	۱۱,۴۰۱	۱۱,۸۸۰	(۱.۶)	(۷)	۶۰۰	۱۹.۰	۱۶۷	۲۹,۲۵۷	۷۰	۱۲۵.۴	۵۹.۳		
فولاد کاوه جنوب کیش	۴۷,۷۴۷,۵۲۶	۹۲۸,۶۶۷	۰.۶۸	۱۹,۴۵۰	۱۹,۶۳۰	۴.۰	۳۰۷	۶۴۸	۳۰.۰	۱۷۲	۲۴,۱۲۲,۲۹۹	۲۱۲	۲۱۵.۰	۱۲۵.۰		
م. صنایع و معادن احیاء سپاهان	۲,۶۷۷,۵۲۲	۵۸۱,۳۰۲	۰.۴۲	۲۱۷,۱۰۴	۲۲۲,۰۰۰	(۲.۹)	-	۳۸۳۳	۵۶.۶	۵۰۳***	۶,۱۵۴	۱۳۳	۱۵۰.۰	۲۴۱.۴		
هلدینگ صنایع معدنی خاورمیانه	۲۳,۳۳۵,۱۷۶	۴۹۰,۷۰۰	۰.۳۶	۲۱,۰۲۸	۲۱,۵۵۰	(۴.۶)	(۷۰)	۳۰۳	۶۹.۴	-۲	۲۰۳,۴۰۰	۱۳۱	۳۱۷	۹۸		
ذوب آهن اصفهان	۳۸۱,۰۷۵,۰۱۷	۲,۳۶۹,۶۷۱	۱.۷۳	۶,۲۱۸	۶,۳۵۳	(۳.۹)	(۲۴)	۱۲۲	۵۱.۰	۳۴	۱,۴۱۲,۵۴۷	۲۴	۱۳۱.۴	۸۳.۴		
شاخص کل								۱,۵۵۶,۳۲۵						-۱		
۳- شاخص قیمت(وزنی ارزشی)								۴۰۸,۲۲۳						-۱		
۴- شاخص کل (هم وزن)								۴۲۶,۹۸۱						-۱		
۵- شاخص قیمت(هم وزن)								۲۷۹,۹۳۶						-۱		
۵- شاخص شناور آزاد								۲,۱۱۹,۲۴۳						-۱.۱		
۶- شاخص فرابورس								۱۶,۴۹۰						-۱		

*برای دوره شش ماهه منتهی به ۱۳۹۹/۰۹/۳۰

**برای دوره شش ماهه منتهی به ۹۹/۰۴/۳۱

***برای سال مالی منتهی به ۱۳۹۹/۰۲/۳۱



اطلاع رسانی بازار

شرکت سرمایه‌گذاری توسعه معادن و فلزات (سهامیت عامه)

عملکرد بازار بورس و فرابورس در تاریخ گزارش

بیشترین تاثیر مثبت در شاخص	۱- کگل +۱۵۸۸	بیشترین تاثیر منفی در شاخص	۱- فولاد -۲۱۷۵	نمادهای معاملاتی با بیشترین درصد مثبت	پیوند. کگل. زاگرس	
	۲- پارس +۱۰۱۵		۲- اخابر -۱۲۶۵		نمادهای معاملاتی با بیشترین درصد منفی	تاخت. غوینا. بساما
	۳- کچاد +۷۱۱		۳- حکشتی -۱۱۶۸		حجم معاملات از ابتدای سال تاکنون (میلیون سهم)	۱,۳۹۵,۰۰۸
حجم کل معاملات بورس و فرابورس (میلیون سهم)	۹,۹۴۳	تعداد نماد با تغییرات مثبت	۲۱۷	ارزش معاملات از ابتدای سال تاکنون (میلیارد ریال)	۱۹,۴۷۰,۲۷۳	
ارزش کل معاملات بورس و فرابورس (میلیارد ریال)	۱۳۷,۳۰۹	تعداد نماد با تغییرات منفی	۵۹۸	تغییرات حجم معاملات از ابتدای سال نسبت به دوره مشابه سال پیش	۷۵۸,۳۹۸	
رتبه سر.معادن و فلزات در حجم معاملات	۱۸	تعداد نماد بدون تغییر	۲۵	تغییرات ارزش معاملات از ابتدای سال نسبت به دوره مشابه سال پیش	۱۷,۳۶۴,۲۴۵	
رتبه سر.معادن و فلزات در ارزش معاملات	۱۷	تعداد نمادهای متوقف	۳۱	تعداد کل نمادهای معامله شده در تاریخ گزارش	۸۴۰	

سه نماد سهام با بیشترین ارزش معاملات در بازار امروز عبارتند از: فملی. فولاد. و تجارت

عملکرد بازارها و شاخص‌های جهانی در تاریخ گزارش

شاخص	مقدار (واحد)	درصد تغییر نسبت به روز گذشته	کامودیتی	نرخ (دلار/بشکه) یا (دلار/تن)	درصد تغییر نسبت به روز گذشته
شاخص داوجونز	۲۷,۵۰۱	(۲.۳)	نفت برنت	۴۰	۱.۲
شاخص S&P ۵۰۰	۳,۳۲۲	(۲.۸)	مس	۶,۶۸۹	(۰.۲۹)
شاخص ترکیبی نزدک	۱۰,۸۴۸	(۴.۱)	روی	۲,۴۰۶	(۰.۶۰)
شاخص نیکی ژاپن	۲۳,۰۳۳	(۱.۰)	آلومینیوم	۱,۷۷۷	(۱.۰۴)
شاخص دلار	۹۴	۰.۲	اونس طلا	۱,۹۲۲	(۰.۴)

نرخ‌های جهانی بیلت فولاد و سنگ آهن*

نوع بیلت	میانگین نرخ (دلار/تن)	درصد تغییر نسبت به هفته گذشته	نوع سنگ آهن	میانگین نرخ (دلار/تن)	درصد تغییر نسبت به هفته گذشته
CIS exports index (fob Black Sea port)	۴۰۸	۱.۸	Iron ore pellet index cfr Qingdao (65% Fe)	۱۴۳.۰۷	۳.۶
Turkish Exports (fob main Turkish port)	۴۲۵-۴۳۰	۱.۲	Iron ore index (62% Fe)	۱۲۹.۱۱	۳.۷
Indian exports (fob main India port)	۴۱۵-۴۲۰	۱.۲	Iron ore index (65% Fe) Brazilian cfr Qingdao	۱۴۳.۳	۴.۴
UAE imports (cfr Jebel Ali)	۴۴۰-۴۴۵	۰.۰	Iron ore concentrate index cfr Qingdao (66% Fe)	۱۳۶.۹۷	۳.۹
Egypt imports (cfr main port)	۴۱۵-۴۴۰	۰.۶	Implied 62% Fe China port price index	۱۳۰.۳۱	۰.۹

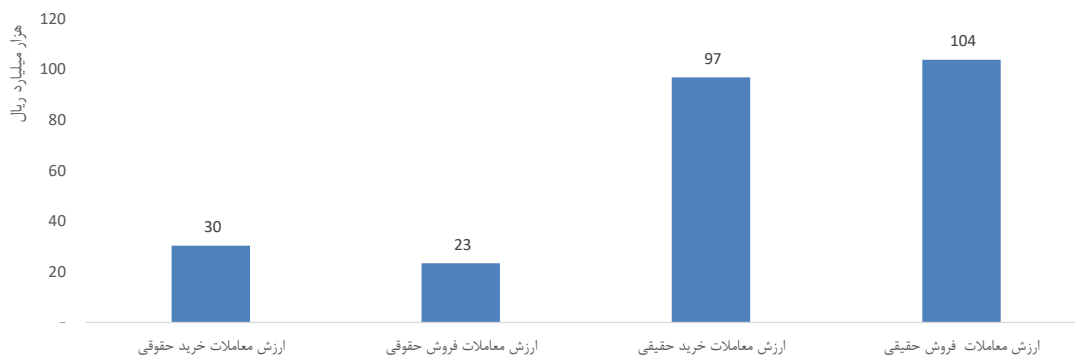
داده‌های این قسمت مربوط به تاریخ ۱۳۹۹/۰۶/۱۸ می‌باشد.

آمار معاملات گروه صنعتی در بورس کالای ایران در تاریخ ۹۹/۰۶/۱۹

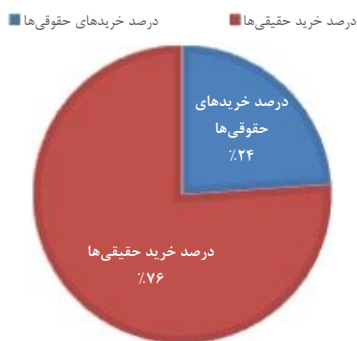
نام کالا	تولید کننده	قیمت پایانی میانگین موزون	ارزش معامله (هزارریال)	بالاترین	عرضه (تن)	قیمت پایه عرضه	تقاضا (تن)	حجم معامله (تن)
سبد میلگرد ۱۴ تا ۲۸	مجتمع فولاد خراسان	۹۸,۳۱۱	۹۸۶,۲۵۳,۳۳۴	۹۹,۰۰۹	۱۰,۰۳۲	۹۰,۶۲۶	۲۲,۲۲۰	۱۰,۰۳۲
سبد میلگرد ۱۴ تا ۳۲	فولاد آذربایجان	۹۲,۷۸۶	۷۴۳,۰۳۳,۱۹۲	۹۴,۰۰۹	۸,۰۰۸	۹۰,۶۲۶	۹,۴۸۲	۸,۰۰۸
سبد میلگرد مخلوط	جهان فولاد سیرجان	۹۴,۶۶۸	۶۶۲,۲۹۷,۳۷۲	۹۶,۵۶۹	۶,۹۹۶	۹۰,۶۲۶	۱۱,۵۹۴	۶,۹۹۶
سبد تیر آهن مخلوط	ذوب آهن اصفهان	۱۲۰,۰۰۱	۶۶۰,۰۰۶,۵۵۶	۱۲۰,۵۵۵	۵,۵۰۰	۹۴,۰۶۱	۱۴,۴۱۰	۵,۵۰۰
سبد تیر آهن مخلوط	ذوب آهن اصفهان	۱۱۶,۶۷۶	۶۴۱,۷۱۹,۶۷۲	۱۱۸,۸۷۹	۵,۵۰۰	۹۴,۰۶۱	۱۷,۱۶۰	۵,۵۰۰
سبد میلگرد مخلوط	تولیدی فولاد سپید فراب کویر	۹۷,۲۸۲	۳۲۱,۰۲۹,۰۶۰	۹۷,۴۵۹	۳,۳۰۰	۹۰,۶۲۶	۵,۳۰۲	۳,۳۰۰
سبد میلگرد ۱۴ تا ۳۲	صنایع آهن و فولاد سرمد ابرکوه	۹۴,۱۴۵	۳۱۰,۶۷۷,۶۲۰	۹۴,۴۶۹	۳,۳۰۰	۹۰,۶۲۶	۴,۲۰۲	۳,۳۰۰
سبد میلگرد مخلوط	تولیدی فولاد سپید فراب کویر	۹۴,۰۳۶	۳۱۰,۳۱۸,۰۳۰	۹۴,۸۸۹	۳,۳۰۰	۹۰,۶۲۶	۳,۷۱۸	۳,۳۰۰
سبد میلگرد مخلوط	ذوب آهن اصفهان	۹۳,۶۳۳	۳۰۸,۹۸۹,۶۰۴	۹۶,۷۸۹	۳,۳۰۰	۸۷,۹۰۷	۶,۸۴۲	۳,۳۰۰
سبد میلگرد ۱۴ تا ۲۵	فولاد البرز ایرانیان	۹۳,۲۱۰	۳۰۷,۵۹۲,۷۸۰	۹۳,۴۱۹	۳,۳۰۰	۹۰,۶۲۶	۳,۷۶۲	۳,۳۰۰
سبد میلگرد ۱۴ تا ۳۲	فولاد روهینا جنوب	۹۳,۰۹۱	۳۰۷,۲۰۰,۹۶۰	۹۳,۷۹۹	۳,۳۰۰	۹۰,۶۲۶	۳,۷۴۰	۳,۳۰۰
سبد میلگرد مخلوط	گروه ملی صنعتی فولاد ایران	۹۵,۰۵۸	۲۸۲,۳۲۱,۸۶۴	۹۵,۵۹۹	۲,۹۷۰	۹۰,۶۲۶	۵,۱۰۴	۲,۹۷۰
سبد میلگرد ۱۴ تا ۲۵	صبا فولاد زاگرس	۹۴,۶۵۷	۱۸۹,۵۰۲,۹۱۸	۹۴,۸۹۹	۲,۰۰۲	۹۰,۶۲۶	۲,۴۸۶	۲,۰۰۲
سبد میلگرد ۱۴ تا ۳۲	صنایع آهن و فولاد سرمد ابرکوه	۹۳,۳۳۱	۱۸۶,۸۴۹,۲۷۸	۹۳,۸۹۹	۲,۰۰۲	۹۰,۶۲۶	۲,۵۵۲	۲,۰۰۲
سبد تیر آهن مخلوط	مجتمع فولاد ظفر بناب	۱۰۲,۶۳۰	۱۱۲,۸۹۳,۱۵۴	۱۰۵,۱۰۵	۱,۱۰۰	۹۶,۹۷۰	۱,۸۹۲	۱,۱۰۰
سبد میلگرد ۱۴ تا ۳۲	صنایع فولاد کاوه تیکمه داش	۹۸,۵۵۸	۹۹,۷۴۰,۳۰۰	۹۸,۸۸۹	۱,۰۱۲	۹۰,۶۲۶	۲,۴۲۰	۱,۰۱۲
سبد میلگرد ۱۴ تا ۳۲	آذر فولاد امین	۹۷,۹۶۷	۹۹,۱۴۲,۳۱۸	۹۸,۱۶۹	۱,۰۱۲	۹۰,۶۲۶	۳,۰۱۴	۱,۰۱۲
سبد میلگرد ۱۴ تا ۲۵	فولاد ارگ تبریز	۹۶,۵۶۰	۹۷,۷۱۹,۱۳۸	۹۶,۶۶۹	۱,۰۱۲	۹۰,۶۲۶	۱,۶۷۲	۱,۰۱۲
تیر آهن ۱۴	گروه صنایع فولاد صبح پارسین	۹۷,۸۱۶	۷۱,۰۱۴,۷۲۴	۹۷,۹۵۹	۷۲۶	۹۶,۹۷۰	۸۵۸	۷۲۶
سبد میلگرد مخلوط	مجتمع فولاد آتیه خاورمیانه	۹۱,۰۸۷	۶۶,۱۲۹,۲۵۰	۹۱,۵۵۵	۷۲۶	۹۰,۶۲۶	۸۸۰	۷۲۶

ارزش خرید و فروش معاملات حقیقی و حقوقی در بازار سرمایه

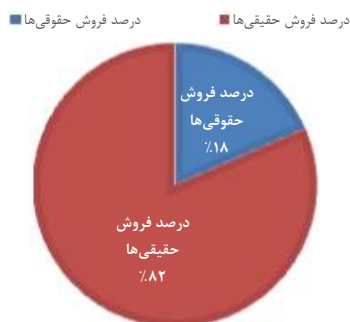
ارزش کل معاملات حقیقی و حقوقی



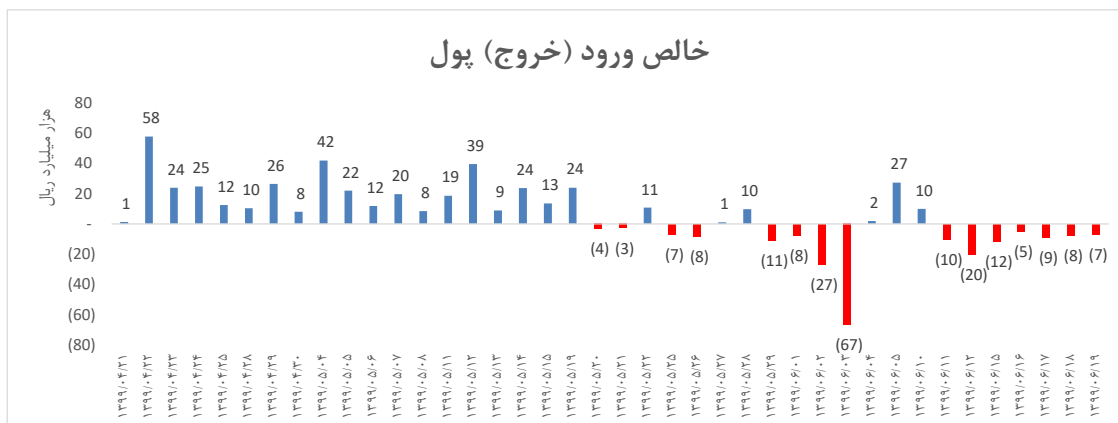
سهم بخش حقیقی و حقوقی از کل معاملات خرید



سهم بخش حقیقی و حقوقی از کل معاملات فروش



خالص ورود (خروج) پول



مروری بر بازار سرمایه

- شاخص کل بورس اوراق بهادار با ۱۳.۶۸۴ واحد منفی و با ۰/۸۷ درصد کاهش عدد ۱.۵۵۶.۳۲۵ واحد را تجربه کرد. بطوریکه ۸.۲۶۴ میلیون سهم به ارزش کل ۱۰۶.۵۱۷ میلیارد ریال مورد معامله قرار گرفت.
- شاخص فرابورس ایران نیز با ۱۷۷ واحد منفی و با ۱/۰۶ درصد کاهش عدد ۱۶.۴۹۰ واحد را تجربه کرد. بطوریکه در این بازار نیز ۱,۶۷۹ میلیون سهم به ارزش کل ۳۰.۷۹۲ میلیارد ریال مورد معامله قرار گرفت.

شایعات و شنیده‌ها

- به همت آقای صباغ، موضوع تشکیل صندوق حمایتی از سهام وامید، فولاد، فملی، ومعادن، فخور، کگل، کچاد و فخاس وارد فاز عملیاتی می شود به همین منظور یکشنبه، جلسه ای در این خصوص برگزار می شود.
- مدیرعامل کچاد می گوید که این شرکت ظرف دو سال آینده، یک کارخانه گندله سازی را وارد مدار می کند.
- اختیار فروش ها آغاز شد سهام وغدیر بیمه می شود.
- مجموعه وغدیر در زیرمجموعه ها نیز کارهای اجرایی سهام خزانه و اختیار فروش را آغاز کرده است.
- طبق شنیده ها در بین بیمه ها بیمه کوثر سهام خزانه را استارت زده است.
- سهام «فارس» و زیرمجموعه ها هم بیمه می شوند.
- شرکت فروشگاه های زنجیره ای افق کوروش با هدف حمایت از بازار سرمایه و صیانت از منافع سهامداران خرد، اوراق اختیار فروش منتشر می کند.
- مدیرعامل شرکت تامین سرمایه ملت خبر داد: شمارش معکوس برای انتشار اوراق فروش تبعی " تملت " .

مروری بر اطلاعیه های کدال

- خسپا شفاف سازی کرد: تولید محصولات جدید شامل کوپیک اتوماتیک و شاهین دستی و اخذ قیمت فروش از مرکز ملی رقابت.
- فولاد سهام خزانه را استارت زد: به استناد ماده ۳ آیین نامه خرید، نگهداری و عرضه سهام خزانه به استحضار می‌رساند که موضوع خرید سهام خزانه در جلسه آتی هیأت مدیره شرکت در تاریخ ۱۳۹۹/۰۶/۲۴ مورد بررسی قرار خواهد گرفت. فولاد مبارکه در نظر دارد با توجه به ارزندگی سهام خود، به عنوان یکی از بزرگترین شرکت‌های بورسی برای اولین بار اقدام به خرید سهام خزانه نماید.

- تحلیل‌ها نشان می‌دهد بازگشت اقتصادهای دنیا به جز چین، تنها در سال آینده امکان پذیر است. پیش‌بینی‌ها بر کوچکتر شدن اقتصاد جهان بین ۷/۳ تا ۲/۵ درصد در سال ۲۰۲۰ می‌باشد و اقتصاددانان معتقدند اقتصاد جهان تا بازگشت به شرایط پیش از کرونا بین ۶ ماه تا یک‌سال دیگر زمان نیاز دارد.
- به نقل از سردبیر نشریه گلوبال تایمز چین، این کشور مقامات ارشد ایالات متحده را که از تایوان بازدید می‌کنند و کمپانی‌های آمریکایی که با تایوان در ارتباط هستند را تحریم می‌کند.
- سید امیر حسین قاضی زاده هاشمی، نایب رئیس مجلس: پیشنهادات سازنده‌ای جهت پیگیری در مجلس مطرح شد: وثیقه کردن پرتفوی سهام در بانک‌ها و اعطای تسهیلات، افزایش سرمایه فوری برخی سهام از محل تجدید ارزیابی زمین و مسکن، افزایش اعتبار کارگزاری‌ها تا ۵۰ درصد، اختصاص اعتبار برای بازارگردان‌ها، تشکیل کانون سهامداران حقیقی، تسریع در صدور مجوزهای سبدگردانی و ضمناً نکات زیادی در مورد تخلفات حقوقی‌ها در بازار مطرح شد که در اسرع وقت و به طوری جدی توسط مجلس پیگیری خواهد شد.
- فروش ارز سهمیه‌ای در صرافی‌ها فعلاً متوقف شد: صف‌های طولانی و جنجال برانگیز خرید ارز سهمیه‌ای از صرافی‌های بانکی واکنش بانک مرکزی را به همراه داشت و موجب متوقف شدن فروش ۲,۲۰۰ دلار ارز سهمیه‌ای به هر فرد شد.
- مدیر اقتصادی و توسعه سرمایه‌گذاری ایمیدرو: شرکت‌های بزرگ حوزه معدن و صنایع معدنی، نقدینگی خوبی در اختیار دارند و منوط به چراغ سبز بورس و نظارت کافی بر عملکرد فروش حقوقی‌ها، آمادگی حمایت از سهامداران حقیقی و جمع کردن صف‌های فروش را دارند. فملی در حال بررسی امکان انتشار اوراق اختیار فروش تبعی است که ارزش سهام شرکت را برای سهامدار بیمه کرده و مانع افت بیشتر ارزش خواهد شد.
- بر اساس گزارش شرکت سپرده‌گذاری مرکزی اوراق بهادار و تسویه وجوه (سمات)، رقم درآمد حاصل از مالیات بر نقل و انتقال سهام در ۵ ماه نخست سال جاری معادل ۱۰ هزار و ۳۶۷ میلیارد تومان بوده است.
- فرهاد دژپسند، وزیر امور اقتصاد می‌گوید "دارا سوم که شامل فولاد مبارکه، ملی مس و خودرویی‌ها است، عرضه خواهد شد."
- مدت پذیره‌نویسی صندوق پالایشی به مدت یک هفته تمدید شد.

نرخ‌های دلار و سکه مورخ ۱۳۹۹/۰۶/۱۹

ارقام به تومان

نرخ	سکه	یورو			دلار		
		فروش	خرید	نرخ سنا	فروش	خرید	نرخ دلار نیما
۳.۳۰۰.۰۰۰	ربع سکه	۲۷.۰۰۸	۲۶.۸۴۰		۲۰.۸۷۰	۲۱.۶۱۰	
۵.۸۰۰.۰۰۰	نیم سکه				۲۲.۶۱۸	۲۲.۴۷۸	
۱۱.۸۷۶.۰۰۰	تمام امامی	EUR/USD: ۱.۱۷۶۷			۲۵.۶۷۰	۲۵.۵۶۰	نرخ بازار آزاد
۱۱.۲۵۱.۰۰۰	بهار آزادی				۲۲.۷۵۰	۲۲.۶۵۰	صرافی ملی

روند نرخ دلار / اونس / نفت / سکه از ابتدای سال تا کنون

